

***Pando***  
integral*cooking*

The Global Kitchen **Partner**

COLLECTION 2025-2026

# **Pando** integral**cooking**

## The Global Kitchen **Partner**

**CALIDAD CERTIFICADA**  
**CERTIFIED QUALITY**



(\*) El uso de la certificación y de la marca es exclusivo para los modelos marcados con este símbolo en su etiqueta identificativa.  
The use of the certification and the brand is exclusive for the models marked with this symbol on their identification tag.



**SHOWROOM  
MADRID**  
+34 619 550 549  
pandomadrid@pando.es



**SHOWROOM  
BARCELONA**  
+34 93 757 94 11  
com.pando@pando.es

# ¡BIENVENIDO AL MUNDO PANDO!

*Pando Integral Cooking* se posiciona como un referente mundial en diseño y fabricación de aparatos de cocina. Nuestra estrategia de internacionalización se ha fortalecido año tras año, logrando presencia en diversos mercados globales. Contamos con dos exclusivos showrooms en Madrid y Barcelona, donde ofrecemos una amplia selección de productos que abarcan nuestras siete innovadoras gamas. *Pando* es sinónimo de vanguardia, calidad y compromiso, llevando la excelencia española a cada rincón del mundo y transformando la experiencia culinaria de nuestros clientes.

# ¡WELCOME TO THE WORLD OF PANDO!

*Pando Integral Cooking* is a leading player in the world of design, sales and manufacturing of premium kitchen home appliances. The internationalisation of Pando, as well as its partner network and customer base have grown rapidly over the last decade, and with its unique products Pando is today serving high end customers not only in Europe, but also in various other countries around the world. We have two exclusive own Pando showrooms in Madrid and in Barcelona, where we present a wide selection of large premium kitchen appliances of our seven product groups.



**Pando**  
**5** AÑOS  
GARANTÍA

**FIABILIDAD Y GARANTÍA**  
**RELIABILITY AND GUARANTEE**

**Pando**  
**10** AÑOS  
GARANTÍA

Para equipación de 5 o más productos por unidad de cocina.  
EXCLUSIVO PARA ESPAÑA, PORTUGAL Y ANDORRA

For equipment of 5 or more products per kitchen unit.  
EXCLUSIVE FOR SPAIN, PORTUGAL AND ANDORRA



Bajo registro en la web

Para los motores de campana:  
V.1050 ECO, V.1130 ECO, V.1250 ECO, V.1550 ECO y V.2450 ECO.  
Para motores de Lavadoras y Secadoras

For Cookers Hoods engines:  
V.1050 ECO, V.1130 ECO, V.1250 ECO, V.1550 ECO and V.2450 ECO.  
For Washing machine and Dryer motors



Bajo registro en la web



# 360° Kitchen Solutions



**Campanas Decorativas**  
Decorative  
Cooker hoods

p.36



**Hornos & Microondas**  
Ovens  
& Microwaves

p.170



Placas de  
**Inducción**  
Induction  
hobs

p.216

Placas de  
**Gas**  
Gas  
hobs

p.238



**Lavavajillas  
integrables**

**Dishwashers  
integrated**

p.244



**Lavadoras  
& Secadoras**

**Washing machines  
& Dryers**

p.258



**Frigoríficos  
& Drink cooling center**

**Refrigerators  
& Drink cooler**

p.270



**Vinotecas**

**Wine Coolers**

p.302



## WELCOME TO THE FUTURE OF THE KITCHEN!

“The Global Kitchen Partner“ concept at *Pando* is dedicated to strengthening the relationship with all specialists in the sector: from shops and studios to kitchen furniture manufacturers, interior designers, decorators and architects, offering integrated support and innovative solutions that adapt to the unique needs of each professional. With a wide range of products covering seven different lines, we have established ourselves as the best partner in the development of kitchen projects.

Imagine a space where every element is aligned with our customer's vision. Each of our ranges has been designed to provide 360° solutions, ensuring you find the perfect option to bring your ideas to life.

At *Pando*, we don't just make kitchen products; we create experiences.

## CREATE YOUR COMFORT SPACE

### EXPERIENCE | QUALITY DESIGN | INNOVATION

After more than 45 years of dedication and passion, we are pleased to present our new product catalogue, a true testament to our commitment to excellence and innovation. At *Pando*, every launch is more than just an event; it is an exciting challenge that we embrace with enthusiasm. We know there is always room to improve and surprise our valued customers, which is why every product we create is a masterpiece that combines the experience accumulated over the years with cutting-edge design and state-of-the-art technology.

Quality, design and innovation are part of our DNA. We are proud to maintain a strong commitment to our origins, honouring tradition while looking to the future.



## ¡BIENVENIDO AL FUTURO DE LA COCINA!

Bajo el concepto de "The Global Kitchen Partner", en **Pando** nos dedicamos a fortalecer la relación con todos los especialistas del sector: desde tiendas y estudios hasta fabricantes de muebles de cocina, interioristas, decoradores y arquitectos, ofreciendo un apoyo integral y soluciones innovadoras que se adaptan a las necesidades únicas de cada profesional. Con una amplia gama de productos que abarca siete líneas distintas, nos consolidamos como el mejor socio en el desarrollo de proyectos de cocina.

Imagina un espacio donde cada elemento se alinea con la visión de nuestro cliente. Cada una de nuestras gamas ha sido diseñada para proporcionar soluciones 360°, garantizando que encuentre la opción perfecta para hacer realidad sus ideas.

En **Pando**, no solo fabricamos productos de cocina; creamos experiencias.

## CREA TU ESPACIO DE CONFORT

### EXPERIENCIA | CALIDAD DISEÑO | INNOVACIÓN

Después de más de 45 años de dedicación y pasión, nos complace presentar nuestro nuevo catálogo de productos, un verdadero testimonio de nuestro compromiso con la excelencia y la innovación. En **Pando**, cada lanzamiento es más que un simple evento; es un emocionante reto que abrazamos con entusiasmo. Sabemos que siempre hay espacio para superarnos y sorprender a nuestros valiosos clientes, y es por eso que cada producto que creamos es una obra maestra que combina la experiencia acumulada a lo largo de los años con un diseño vanguardista y la más alta tecnología.

La calidad, el diseño y la innovación son parte de nuestro ADN. Nos enorgullece mantener un fuerte compromiso con nuestras raíces, honrando la tradición mientras miramos hacia el futuro.

# CREA Y DIMENSIONA TU IDEA

## FABRICACIÓN PROPIA CAMPANAS EXTRACTORAS A MEDIDA DISEÑOS DE VANGUARDIA

Solo un verdadero artesano puede infundir en cada pieza una sensibilidad especial, lo que permite que cada campana no solo sea un elemento funcional, sino también una expresión estética. En un mercado donde la uniformidad y la linealidad predominan, **Pando** marca la diferencia con productos que combinan un atractivo diseño con la capacidad de aportar confort, luz y color a cualquier espacio.

Cada campana de **Pando** es el resultado de un meticuloso proceso de fabricación que prioriza la calidad y la creatividad, asegurando que cada cliente encuentre en sus productos una solución que eleva su entorno.

# CREATE AND SIZE YOUR IDEA

## OWN FABRICATION BESPOKE COOKER HOODS VANGUARD DESIGNS

Only real craftsmen can infuse each piece with a special sensitivity, allowing each hood to be not only a functional element, but also an aesthetic expression. In a market where uniformity and linearity predominate, **Pando** sets itself apart with products that combine attractive design with the ability to bring comfort, light and colour to any space.

Each **Pando** hood is the result of a meticulous manufacturing process that prioritises quality and creativity, ensuring that each customer finds in its products a solution that elevates their environment.

# CREA, PERSONALIZA Y DA COLOR A TUS DISEÑOS

## NUEVOS MATERIALES NUEVOS COLORES NUEVOS DISEÑOS

**Pando** ofrece una propuesta excepcional en la creación y personalización de campanas, adaptándose a las necesidades específicas de cada proyecto de cocina. Cada campana se convierte en una expresión personal, permitiendo a los clientes elegir entre una amplia gama de “colores a la carta” y texturas que armonizan perfectamente con el entorno de su cocina.

La colección de **Pando** destaca por su uso de materiales nobles, como el acero inoxidable de primera calidad, que se puede combinar con acabados en inox cobre o inox dorado. Esta versatilidad permite a los usuarios acercarse tanto a lo más innovador como a lo vintage, creando un ambiente único y distintivo.

# CREATE & CUSTOMIZE YOUR DESIGNS

## NEW MATERIALS NEW COLOURS NEW DESIGNS

**Pando** offers an exceptional approach to the creation and customisation of hoods, adapting to the specific needs of each kitchen project. Each hood becomes a personal expression, allowing customers to choose a ‘bespoke’ colour and textures that harmonise perfectly with their kitchen environment.

The **Pando** collection stands out for its use of noble materials, such as premium stainless steel, which can be combined with copper or brass/gold finishes. This versatility allows users to approach both the most innovative and the vintage, creating a unique and distinctive atmosphere.



Acabados  
DEKTON®

Blanco RAL 9003  
White

Negro SATINADO  
Black SATIN

Negro mate  
RAL 9005  
Black

Inox cobre  
Stainless Steel  
copper

Inox oro  
Stainless Steel  
gold



# PANDO: RESPONSABILIDAD ECOLÓGICA

**ECO-EFICIENCIA | SOSTENIBILIDAD\*  
CUIDADO DEL ENTORNO**

**SISTEMAS ECO RESPONSABLES  
PENSADOS PARA EL MÍNIMO CONSUMO,  
Y LAS MÁXIMAS PRESTACIONES.**

*Pando* reafirma su compromiso con sus clientes y el medio ambiente a través de nuevas líneas de productos con altas prestaciones y mínimo consumo. Cada uno de sus productos ha sido meticulosamente diseñado con un enfoque en la eficiencia energética, lo que permite a los usuarios disfrutar de un rendimiento óptimo mientras reducen su consumo de energía.

En *Pando*, la innovación va más allá de la tecnología; se trata de responsabilidad. Por ello, se ha implementado medidas que aseguran que sus productos sean no solo eficientes, sino también respetuosos con el entorno. En *Pando Integral Cooking* promovemos la innovación y la sostenibilidad como modelo para un mundo más verde, un principio que mantenemos firmemente.

# PANDO: ECOLOGICAL RESPONSIBILITY

**ECO-EFFICIENCY | SUSTAINABILITY  
ENVIRONMENTAL FRIENDLINESS**

**SYSTEMS TO REDUCE  
ENERGY CONSUMPTION AND  
TO MAXIMIZE PERFORMANCE**

*Pando* reaffirms its commitment to its customers and the environment through new lines of high-performance, energy-efficient systems. Each of its products has been meticulously designed with a focus on energy efficiency, allowing users to enjoy optimum performance while reducing their energy consumption.

At *Pando*, innovation is about more than technology; it is about responsibility. That is why it has implemented measures to ensure that its products are not only efficient, but also environmentally friendly. At *Pando Integral Cooking* we promote innovation and sustainability as a model for a greener world, a principle that we firmly uphold.

# REDUCCIÓN DE LA HUELLA DE CARBONO

**COMPENSACIÓN TOTAL POR SEGUNDO AÑO  
CONSECUTIVO DE NUESTRA HUELLA DE CARBONO**

*Pando* está plenamente comprometido con la sostenibilidad y las acciones para reducir los efectos del cambio climático. En 2023 y 2024, compensamos completamente la huella de carbono (alcances 1 y 2) mediante nuestra colaboración y apoyo al proyecto de repoblación forestal de la CMVMC de Silvoso ubicado en el Municipio de Ponte de Caldelas de Pontevedra (Galicia). Este gran proyecto ambiental contribuye a la mitigación del cambio climático mediante la restauración de bosques, alineándose de esta manera con los objetivos globales de sostenibilidad.

Como reconocimiento a sus esfuerzos, *Pando* ha obtenido, el sello oficial del Ministerio para la Transición Ecológica de España, destacando así su compromiso con la reducción y compensación del impacto ambiental generado por su actividad industrial y comercial durante estos 2 años. *Pando* es una de las pocas empresas con actividad industrial en España que ha logrado no solo “calcular” su impacto ambiental (=“huella de carbono”), sino que también “compensarla en su totalidad”.

# REDUCTION OF THE GLOBAL CARBON FOOTPRINT

**PANDO FULLY OFFSETS ITS CARBON FOOTPRINT  
FOR THE SECOND YEAR IN A ROW**


*Pando* is fully committed to sustainability and all activities to reduce the effects of climate change. In 2023 and 2024, we completely offset its carbon footprint (scopes 1 and 2) through our collaboration and support for the Silvoso CMVMC reforestation project located in the municipality of Ponte de Caldelas in Pontevedra (Galicia). This major environmental project contributes to mitigating climate change through forest restoration, thus aligning with global sustainability goals.

In recognition of its efforts, *Pando* has obtained the official seal of approval from the Spanish Ministry for Ecological Transition, thus highlighting its commitment to reducing and offsetting the environmental impact generated by its industrial and commercial activity over the last two years. *Pando* is one of the few companies with industrial activity in Spain that has managed not only to ‘calculate’ its environmental impact (= ‘carbon footprint’), but also to ‘compensate for it in its entirety’.



+info

# CO<sub>2</sub>



ECO-EFICIENCIA



SOSTENIBILIDAD




CUIDADO DEL ENTORNO



MARKETPLACE DE DONACIÓN DESTINADO A PROYECTOS DE ECONOMÍA CIRCULAR



ISO 14001 SISTEMAS DE GESTIÓN DEL MEDIOAMBIENTE (SGA)







**PRODUCTOS  
DISEÑADOS Y  
OPTIMIZADOS  
PARA GARANTIZAR  
EL MÁXIMO  
RENDIMIENTO**

**PRODUCTS  
DESIGNED AND  
OPTIMIZED TO  
ENSURE MAXIMUM  
PERFORMANCE**

**TECHNOLOGY**

NUUESTRA  
TECNOLOGÍA

OUR  
TECHNOLOGY

# OUTSIDE

1

## ADAPTABILIDAD SOMOS FABRICANTES

La experiencia y "Know How" permiten elaborar productos a medida y específicos para el catálogo así como para proyectos especiales, donde se puede seleccionar: MATERIAL, FORMA, DIMENSIÓN y COLOR.

2

## INNOVACIÓN *AirLink* by Pando

Sistema inteligente de interconexión entre campana y placa de inducción

3

## ILUMINACIÓN SISTEMA PANDO LED

Todos los sistemas de luz son mediante LED de Alta Eficiencia. **Pando LED**: Control de intensidad y temperatura de color.

4

## SISTEMAS DE CALIDAD DEL AIRE PARA EL BIENESTAR

Mantener un aire limpio en interiores es esencial para la salud. La filtración y purificación reducen contaminantes, y en la cocina, una campana extractora con filtros de alta eficiencia ayuda a eliminar olores, aceites y alérgenos, creando un ambiente más saludable.

5

## CONFORT Y SILENCIO

En **Pando**, la tranquilidad y el bienestar del hogar son prioridades fundamentales. Un ambiente armonioso se logra no solo con un diseño atractivo, sino también con el cuidado del sonido en su entorno. Por ello, se han desarrollado motores para las campanas que cuentan con una reducción sonora de hasta un 20%.

## ADAPTABILITY MADE TO ORDER

The experience and "Know How" allow the development of specific products for the catalog and for special projects, where it is possible to choose from: MATERIAL, SHAPE, SIZES and FINISH.

## INNOVATION *AirLink* by Pando

Smart intercom system between Ceiling hood and our cooktops

## LIGHTING PANDO LED SYSTEM

All lighting systems are based on high efficiency LEDs **Pando LED**: adjusting brightness and colour temperature.

## AIR QUALITY SYSTEMS FOR WELL-BEING

Maintaining clean air indoors is essential for health. Filtration and purification reduce pollutants, and in the kitchen, a cooker hood with high-efficiency filters helps to eliminate odours, oils and allergens, creating a healthier environment.

## COMFORT & SILENCE

At **Pando**, quietness and well-being in the home are top priorities. A harmonious atmosphere is achieved not only with an attractive design, but also by taking care of the sound in your environment. For this reason, we have developed motors for the hoods that have a sound reduction of up to 20%.

**ALTA TECNOLOGÍA  
PARA DISFRUTAR  
UNA EXPERIENCIA  
CULINARIA EXCEPCIONAL**

**LATEST TECHNOLOGIES  
TO ENJOY AN  
EXCEPTIONAL  
COOKING EXPERIENCE**



NUUESTRA  
TECNOLOGÍA

OUR  
TECHNOLOGY

## SISTEMAS DE CONTROL CONTROL PANELS



Conectividad total que permite gestionar su campana desde el móvil a través de la **Pando Wifi** o mediante Google Home y Alexa. Gracias a la aplicación, los usuarios pueden controlar su motor y regular la iluminación con solo unos toques. La integración con asistentes de voz como Google Home y Alexa permite un manejo aún más eficiente y amigable. Además, **Pando** proporciona información técnica detallada y facilita el monitoreo del consumo de energía, asegurando que cada aspecto esté bajo control.

Full connectivity that allows you to manage your bell from your mobile phone via the **Pando Wifi** or via Google Home and Alexa. Thanks to the app, users can control their motor and dim the lighting with just a few taps. Integration with voice assistants such as Google Home and Alexa makes operation even more efficient and user-friendly. In addition, **Pando** provides detailed technical information and facilitates the monitoring of energy consumption, ensuring that every aspect is under control.

### BOTONERAS ELECTRÓNICAS Y TOUCH CONTROL ELECTRONIC BUTTON PANELS AND TOUCH CONTROL



Touch



Elect.

Las botoneras de control que incorporan nuestros equipos, en función de la dotación de cada modelo, para la selección de la velocidad, iluminación etc. Con apagado automático de seguridad.

The control panels featured on our units, depending on the characteristics of each model, for the selection of speed, lighting, etc. It includes an automatic safety stop.



### BOTONERA DE ENCASTRE A PARED BUTTON PANEL FOR WALL INSET MOUNTING

Ahora todas las campanas de techo pueden incorporar de forma opcional, una botonera de control de la campana encastrada a pared.

All ceiling-mounted models can now benefit from a new optional feature: a control button panel for the hood set into the wall.



### MANDO A DISTANCIA REMOTE TOUCH CONTROL



Touch

Sistema de control remoto de los mando de la campana. Se incorpora de serie en todos los modelos de Techo y es opcional en muchos otros equipos. Con apagado automático de seguridad.

Remote control system for the hood functions. This is standard for all Ceiling models and optional for many others. It includes an automatic safety stop.



### FUNCIONALIDAD LAST-TIME LAST-TIME FUNCTION

Last  
TIME

Sistema de apagado automático, que incorporan una amplia gama de modelos. Al pulsar esta función, la campana se detiene automáticamente pasado unos minutos después de su uso, para garantizar la total extracción de los humos del conducto de salida.

An automatic stop system available on a wide range of models. When this function is activated the hood stops automatically a few minutes after it is used, to ensure that any remaining fume is also extracted.

NUESTRA  
TECNOLOGÍA

OUR  
TECHNOLOGY

2

## AirLink


### SISTEMA DE CONTROL INTELIGENTE COMBINANDO FUNCIONES DE CAMPANA Y PLACA DE INDUCCIÓN.

- La luz se enciende automáticamente al conectar la placa.
- El motor enciende automáticamente cuando se inicia el ciclo de cocción en cualquier zona de la placa.
- El motor se enciende o apaga dependiendo del nivel de potencia del motor, ajustándolo en función del uso de la placa de cocción.
- La Campana y la Placa deben sincronizarse, por lo que deben ser totalmente compatibles. (Consulte qué Campanas y Placas permiten utilizar el sistema AirLink).



### SMART CONTROL SYSTEM COMBINING HOOD AND INDUCTION COOKTOP FUNCTIONS.

- Light turns on automatically when hob is connected.
- Motor starts automatically when cooking cycle begins on any part of the hob.
- Motor powers up or down, depending on the power level of the motor, adjusted according to the use of the hob.
- The hood and the hob must be synchronised, so they must be fully compatible (Please check what hoods and hobs are compatible with this system).



El sistema **Pando LED** está consolidado como la referencia en iluminación de última generación, ofreciendo soluciones versátiles para crear una variedad de ambientes. Su principal ventaja es el ahorro energético, permitiendo regular tanto la intensidad como el color de la luz según las necesidades de cada espacio. Desde la luz suave de las velas hasta la intensidad del sol, **Pando LED** ofrece diversas opciones. Además, su tecnología asegura un rendimiento eficiente, optimizando la energía que recibe la campana. Esto no solo mejora la personalización de la iluminación, sino que también reduce el consumo energético.

**Pando** promueve un estilo de vida más sostenible y respetuoso con el medio ambiente al transformar la manera en que iluminamos nuestros espacios.

3



**Pando  
LED**

### SISTEMA DE PERSONALIZACIÓN DE LA ILUMINACIÓN LED

### CUSTOMIZED LED LIGHTING SYSTEM

The **Pando LED** system is an established benchmark in state-of-the-art lighting, offering versatile solutions to create a wide variety of atmospheres. Its main advantage is energy saving, allowing both the intensity and colour of the light to be regulated according to the needs of each space. From soft candlelight to the intensity of the sun, **Pando LED** offers a range of options. In addition, its technology ensures efficient performance, optimising the energy received by the hood. This not only improves lighting customisation, but also reduces the energy use.

**Pando** promotes a more sustainable and environmentally friendly lifestyle by transforming the way we light our spaces.

# INSIDE

## 1 SOLUCIONES DE AIRE LIMPIO SISTEMAS DE RECIRCULACIÓN

Diseñamos y fabricamos sistemas de extracción de alto rendimiento con un consumo energético mínimo. Las campanas de Pando Integral Cooking cuentan con una amplia gama de sistemas de filtración, incluyendo el innovador sistema integrado Eco-Plasma by Pando, los filtros de carbón activado lavables y reactivables de alta eficiencia, filtros de carbón activado cerámico reactivables y los avanzados filtros Nanotec, desarrollados para ofrecer la máxima absorción de partículas y olores.

## 2 EFICIENCIA SEC System y SEC System PLUS de Pando

Nuevos sistemas que permiten máxima eficacia, mínimo consumo y máxima insonorización.

## 3 SISTEMAS DE FILTROS MÁXIMA EFICIENCIA DE EXTRACCIÓN

Diferentes tipos de filtros garantizan la máxima eficacia en la captación de partículas y aceites residuales de cocción. Filtros de aluminio, acero inoxidable, de laberinto, hasta inoxidables de nueve capas, que ofrecen mayor absorción, más velocidad de aspiración, reducción del sonido entre otras características.

## 4 FACILIDAD DE INSTALACIÓN Y SISTEMAS DE MONTAJE

Sistemas de fácil montaje para todos los tipos de campanas: techo, pared o integración. Con los sistemas ADS QUICK FIX, I-FIX, SEC PLUS, entre otros.

## 5 VERSATILIDAD MOTORIZACIONES E INSTALACIONES

Compuesta por gran variedad de motores, además de los solicitados para proyectos especiales, ofreciendo una extensa gama de opciones de instalación.

## CLEAN AIR SOLUTIONS RECIRCULATION SYSTEMS

We design and manufacture high-performance extraction systems with minimal energy consumption. Pando Integral Cooking range hoods feature a wide selection of filtration systems, including the innovative Eco-Plasma by Pando integrated system, high-efficiency washable and rechargeable activated carbon filters, rechargeable ceramic activated carbon filters, and advanced Nanotec filters, designed for maximum absorption of particles and odors.

## EFFICIENCY SEC System and SEC System PLUS by Pando

New systems allowing maximum efficiency, minimum energy consumption and maximum noise reduction.

## FILTER SYSTEMS HIGHEST EXTRACTION EFFICIENCY

Various types of filters guarantee maximum effectiveness in capturing cooking residues such as particles and oils. Options include aluminum filters, stainless steel filters, labyrinth filters, and even nine-layer stainless steel filters, offering greater absorption, increased suction speed, and noise reduction, among other benefits.

## EASY INSTALLATION ASSEMBLING SYSTEMS

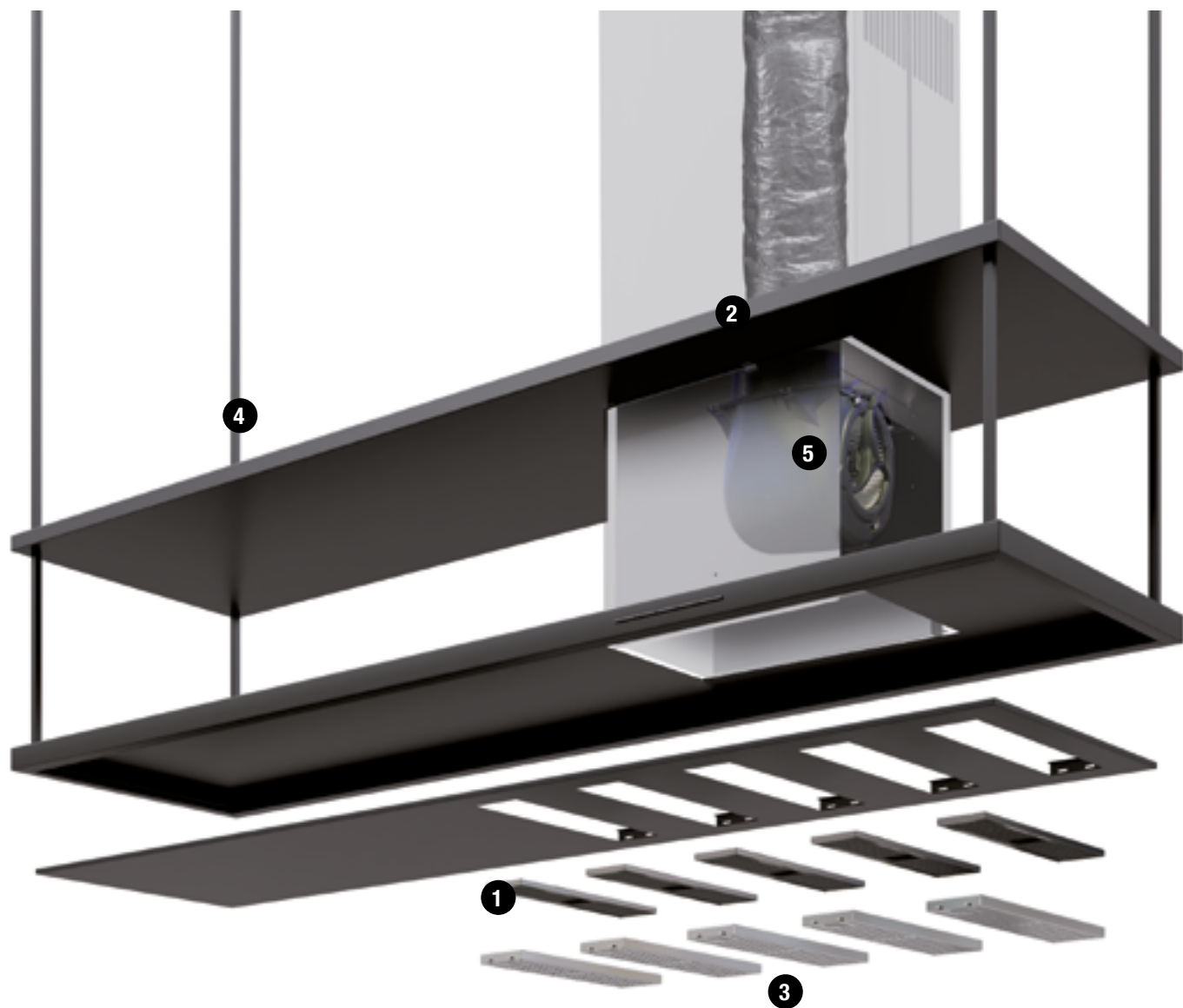
Easy-to-mount systems for all types of range hoods: ceiling, wall-mounted, or built-in. Featuring ADS QUICK FIX, I-FIX, SEC PLUS, and other advanced mounting solutions.

## VERSATILITY MOTORIZATION & INSTALLATION OPTIONS

A wide variety of motors, including custom solutions for special projects, offering an extensive range of installation possibilities.

DESARROLLAMOS  
SISTEMAS DE EXTRACCIÓN DE  
**ALTO RENDIMIENTO**, CON EL  
**MÍNIMO CONSUMO ENERGÉTICO**

WE DEVELOP  
**HIGH-PERFORMANCE**  
EXTRACTION SYSTEMS WITH  
**MINIMAL ENERGY CONSUMPTION**



NUUESTRA  
TECNOLOGÍA

OUR  
TECHNOLOGY

## SISTEMAS INTEGRADO | INTEGRATED SYSTEM

+ - **Eco-Plasma**

1

by Pando

**DENSIDAD DE IONES EN CIUDADES Y EDIFICIOS <300 IONS/cm<sup>3</sup>**  
**ION DENSITY IN BUILDINGS <300 IONS/cm<sup>3</sup>**



Eco-Plasma by Pando es un SISTEMA INTEGRADO e híbrido de vanguardia, que elimina olores, mejora la calidad del aire y es totalmente respetuoso con el medio ambiente. Es un sistema “opcional” que puede integrarse casi en la totalidad de modelos de Campanas Pando. Su innovadora tecnología de plasma es un sistema capaz de desinfectar y esterilizar ambientes, proporcionando un hogar más saludable y libre de contaminantes.

### MÁXIMA EFICIENCIA EN TODO EL HOGAR

A diferencia de otros sistemas, el Sistema Integrado Eco-Plasma by Pando no solo está diseñado para la cocina, sino que purifica perfectamente el aire de la estancia. Su avanzada tecnología de Ionización Bipolar por Plasma permite:

- Purificación del del aire, eliminando virus, bacterias y partículas alérgicas y nocivas.
- Neutralización de olores, proporcionando un ambiente fresco y limpio.
- Eliminación de contaminantes en superficies, mejorando la higiene del entorno.
- Reducción de polvo en suspensión, facilitando su eliminación.

### INNOVACIÓN QUE RESPETA EL MEDIO AMBIENTE

Gracias a su integración dentro de la campana, Eco-Plasma by Pando ofrece una solución sostenible y energéticamente eficiente, sin generar residuos ni emisiones perjudiciales (“0” Ozono).

**DENSIDAD DE IONES EN ENTORNOS NATURALES <1700-25000 IONS/cm<sup>3</sup>**  
**ION DENSITY IN NATURAL ENVIRONMENTS <1700-25000 IONS/cm<sup>3</sup>**



Eco-Plasma by Pando is a cutting-edge hybrid INTEGRATED SYSTEM that eliminates odours, improves air quality and is totally respectful of the environment. It is an ‘optional’ system that can be integrated into almost all models of Pando Hoods. Its innovative plasma technology is a system capable of disinfecting and sterilising environments, providing a healthier home free of contaminants.

### MAXIMUM EFFICIENCY AT HOME

Unlike other systems, the Integrated Eco-Plasma System by Pando is not only designed for the kitchen, but also perfectly purifies the air in the room. Its advanced Bipolar Plasma Ionisation technology allows for:

- Purification of the air, eliminating viruses, bacteria, and allergenic/harmful particles.
- Neutralisation of odours, providing a fresh and clean environment.
- Elimination of contaminants on surfaces, improving the hygiene of the environment.
- Reduction of suspended dust, facilitating its elimination.

### ENVIRONMENTALLY FRIENDLY INNOVATION

Thanks to its integration into the hood, Eco-Plasma by Pando offers a sustainable and energy-efficient solution, without generating waste or harmful emissions (“0” Ozone).



## BENEFICIOS DEL AIRE IONIZADO

- **Mejor descanso y bienestar:**  
Aumenta los niveles de energía, reduce el estrés, mejora el estado de ánimo y contribuye a un sueño reparador.
- **Aceleración del metabolismo**  
Favorece la regeneración de tejidos y ayuda en el tratamiento de enfermedades respiratorias.
- **Refuerzo del sistema inmunológico**  
Mejora la oxigenación de tejidos y órganos, fortaleciendo las defensas del cuerpo.
- **Aire más limpio y saludable**  
Reduce la presencia de contaminantes, gérmenes y virus en el ambiente, garantizando un entorno más seguro.
- **Libre de productos químicos agresivos**  
El proceso de purificación no utiliza sustancias húmedas ni deja residuos.
- **Uso de aire o gases no tóxicos y accesibles**  
Empieza componentes seguros, asequibles y libres de sustancias dañinas.
- **Respetuoso con el medio ambiente**  
Una tecnología limpia, sostenible y libre de emisiones nocivas ("0" Ozono).

## BENEFITS OF IONISED AIR

- **Better rest and well-being:**  
Increases energy levels, reduces stress, improves mood and contributes to restful sleep.
- **Acceleration of the metabolism:**  
Promotes tissue regeneration helping in the treatment of respiratory diseases.
- **Boosting of the immune system:**  
Improves the oxygenation of tissues and organs, strengthening the body's defences.
- **Cleaner and healthier air:**  
Reduces the presence of pollutants, germs and viruses in the environment, guaranteeing a safer environment.
- **Free of aggressive chemical products:**  
The purification process doesn't use wet substances and leaves no residue.
- **Use of non-toxic and accessible air or gases:**  
It uses safe, affordable components that are free of harmful substances.
- **Environmentally friendly:**  
A clean, sustainable technology that is free of harmful emissions (zero ozone).

NUUESTRA  
TECNOLOGÍA

OUR  
TECHNOLOGY

## SISTEMAS INTEGRADO | INTEGRATED SYSTEM

**Eco-Plasma**  
by **Pando**

**Filters  
ECO  
PLASMA**



**VALIDATED**

• ZERO OZONE EMISSIONS –  
MEASURED OZONE  
EMISSIONS FROM PLASMA  
AIR RAPIDPURE DURING  
USE PHASE DOES NOT  
EXCEED 0.005 PPM

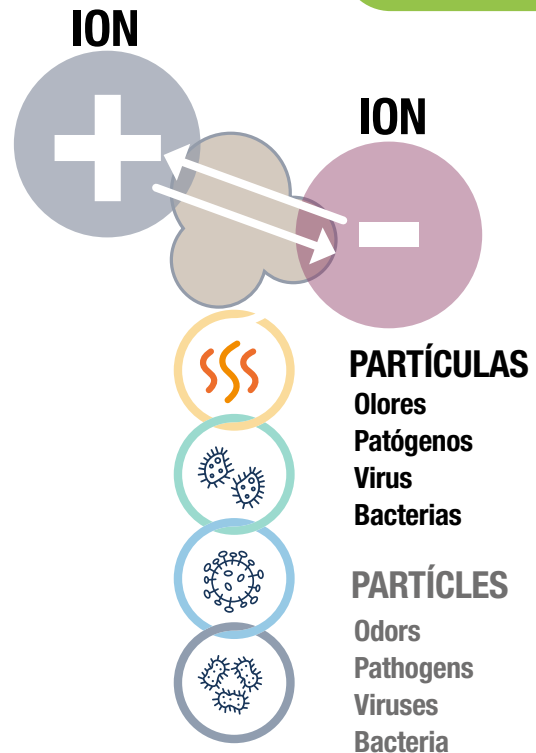
**Una solución innovadora para purificar el aire en la cocina, mejorando la calidad del ambiente y eliminando contaminantes de manera eficiente y sostenible.**

### INNOVACIÓN EN PURIFICACIÓN DE AIRE

El **Sistema Integrado Eco-Plasma by Pando** se fabrica para las campanas que se destinan a entornos “sin salida de humos” y por tanto para el uso en “recirculación”. Su arquitectura técnica, está formada por un avanzado **ionizador de Plasma Híbrido** y un equipo de última generación de **Filtros de Carbón Activado de Altísima Eficiencia Operativa**, capaces de eliminar en su primer reciclaje las **partículas de olor hasta un 88%** bajo la norma UNE-EN-IEC 61591:2023 y 99% bajo la norma UNE-EN-IEC 13725:2022, además neutraliza los contaminantes como bacterias, virus y alérgenos, creando un ambiente más limpio y saludable en tu cocina.

### TECNOLOGÍA DE IONIZACIÓN BIPOLAR

El sistema patentado de purificación de **Pando Integral Cooking** utiliza **ionización Bipolar**, emitiendo iones positivos y negativos similares a los de la naturaleza. Estos iones atrapan partículas, mejorando la respiración, el bienestar y la actividad metabólica, purificando y refrescando el aire al eliminar los contaminantes.



**An innovative solution for purifying the air in the kitchen, improving the quality of the environment and eliminating pollutants in an efficient and sustainable way.**

### INNOVATION IN AIR PURIFICATION


The **Integrated Eco-Plasma System by Pando** is manufactured for hoods designed for ‘smokeless’ environments and therefore for ‘recirculation’ use. Its technical architecture consists of an advanced **Hybrid Plasma Ioniser** and **latest-generation Activated Carbon Filters with Very High Operational Efficiency**, capable of **eliminating odour particles** in their first recycling up to **88%** under the UNE-EN-IEC 61591:2023 standard and 99% under the UNE-EN-IEC 13725: 2022, it also neutralises pollutants such as bacteria, viruses and allergens, creating a cleaner and healthier environment in your kitchen.

### BIPOLAR IONISATION TECHNOLOGY

The patented purification system from **Pando Integral Cooking** uses **Bipolar Ionisation**, emitting positive and negative ions similar to those found in nature. These ions trap particles, improving respiration, well-being and metabolic activity, purifying and refreshing the air by eliminating pollutants.

**TEST REPORT**  
ODOUR EXTRACTION TEST  
EN IEC 61591

| TEST RESULT                |       |
|----------------------------|-------|
| Odour reduction factor, Of |       |
| 87,7                       | [%]   |
| Odour Dispersion Time, ODT |       |
| 0                          | [min] |





## CARACTERÍSTICAS CLAVES DEL SISTEMA INTEGRADO ECO-PLASMA BY PANDO

**Mantenimiento nulo del Ionizador de Plasma:**  
Gracias a sus emisores de iones auto-limpiantes patentados.

**Mayor durabilidad de los filtros:**  
Con independencia del tipo de cocción, los filtros de **Carbón Activado** son de **Altísima Eficiencia Operativa**, lavables en lavavajillas y reactivables en el horno.

**Eficiencia energética:**  
Minimiza la necesidad de expulsar aire al exterior, ahorrando en calefacción y aire acondicionado.

**Larga vida útil:**  
Unas 50.000 horas de funcionamiento (el equivalente a más de 35 años de uso) con un consumo medio diario estimado de la campana de 4 horas al día.

**Seguridad garantizada:**  
Validado para cero emisiones de ozono.

## KEY FEATURES OF THE INTEGRATED SYSTEM ECO-PLASMA BY PANDO

**Zero maintenance of the Plasma Ioniser:**  
Thanks to its patented self-cleaning ion emitters.

**Greater durability of the filters:**  
With a use of more than three years 'depending on the type of cooking', the **Activated Carbon filters** have a **Very High Operational Efficiency** and are also dishwasher-safe and reusable in the oven.

**Energy efficiency:**  
Minimises the need to expel air to the outside, saving on heating and air conditioning.

**Extended life:**  
Around 50,000 hours of operation (the equivalent of more than 35 years of use) with an estimated average daily consumption of the hood of 4 hours a day.

**Guaranteed safety:**  
Validated for zero ozone emissions.

NUUESTRA  
TECNOLOGÍA

OUR  
TECHNOLOGY

# SISTEMAS DE RECIRCULACIÓN RECIRCULATION SYSTEMS

1

## SOLUCIONES AVANZADAS DISEÑADAS PARA PURIFICAR EL AIRE

Los sistemas de aire filtrado permiten purificar el aire, eliminando partículas, humos, olores y contaminantes. Al incorporar tecnologías de filtrado de alta eficiencia, como filtros de carbón activado o sistemas de recirculación, permiten mantener el aire limpio y fresco sin necesidad de expulsar el aire al exterior, con lo que optimizan la eficiencia energética, facilitan la instalación y garantizan un ambiente saludable y cómodo en la cocina.

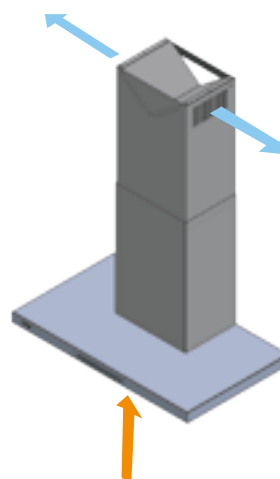
## ADVANCED SOLUTIONS DESIGNED TO PURIFY THE AIR

The air filtration systems purify the air by removing particles, smoke, odors, and contaminants. By incorporating high-efficiency filtration technologies, such as activated carbon filters or recirculation systems, they help keep the air clean and fresh without the need to expel air outside, optimizing energy efficiency, simplifying installation, and ensuring a healthy and comfortable environment in the kitchen.

## CAMPANAS DE PARED E ISLA WALL & ISLAND COOKER HOODS

Recirculación clásica en pared e islas (salida por la rejilla del tubo de la campana).

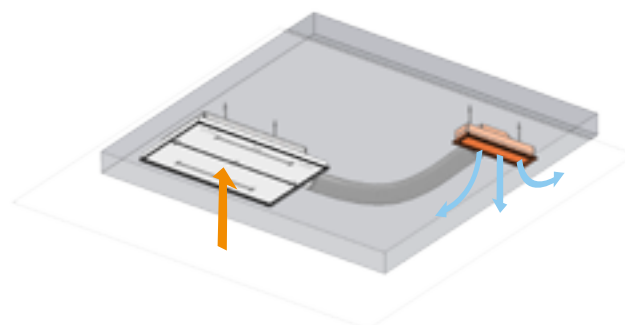
Classic recirculation for wall and island units (exit through the side grill in the HOOD CHIMNEY)



## CAMPANAS DE TECHO CEILING COOKER HOODS

Sistema de Recirculación mediante Filtros Cerámicos de Alta Eficiencia a través de Difusor de techo o FCLR-AE.

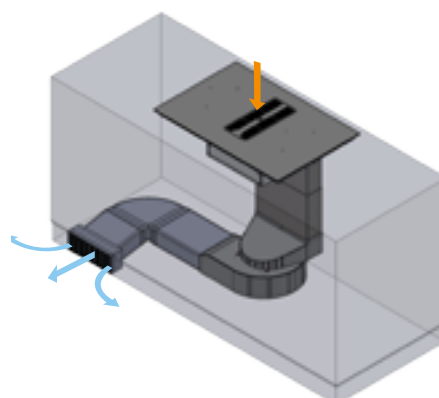
Recirculation system using high-efficiency ceramic filters through a CEILING DIFUSER.



## CAMPANAS SOBRE ENCIMERA WORKTOP INTEGRATED COOKER HOODS

Sistema de Recirculación mediante Filtros Cerámicos de Alta Eficiencia a través de Difusor ZÓCALO o FCLR-AE.

Recirculation system using high-efficiency ceramic filters through a PLINTH DIFUSER.



NUESTRA  
TECNOLOGÍA

OUR  
TECHNOLOGY

# TIPOS DE FILTROS RECIRCULACIÓN TYPES OF RECIRCULATION FILTERS


1

## ■■■ NANOTEC Filters NANOTEC

**ALTA EFICIENCIA, LAVABLE Y REACTIVABLE**  
**EFFICIENCY, WASHABLE AND REACTIVATABLE**

Los filtros Nanotec ofrecen un excelente rendimiento en sistemas de recirculación. Gracias a su innovadora composición, pueden lavarse en lavavajillas y reactivarse en horno, prolongando su vida útil. Incorporan esferas de carbón activado con una densidad de 2200 g/m<sup>2</sup>, optimizando la absorción de olores y alcanzando una eficacia del 75%. Su durabilidad supera los 3 años, dependiendo del uso y mantenimiento.

Nanotec filters offer excellent performance in recirculation systems. Thanks to their innovative composition, they can be cleaned in the dishwasher and reactivated in the oven, extending their useful life. They incorporate activated carbon spheres with a density of 2200 g/m<sup>2</sup>, optimising odour absorption and achieving 75% efficiency. Their durability exceeds 3 years, depending on use and maintenance.




## ■■■ FCLR-AE Filters FCLR

**FILTRO DE CARBÓN ACTIVADO**  
**LAVABLES Y REACTIVABLES DE ALTA EFICIENCIA**  
**ACTIVE CARBON FILTERS**  
**HIGH-EFFICIENCY REACTIVATED & WASHABLE**

Muy superiores en funcionalidad a los FCA, estos nuevos filtros de ALTA EFICIENCIA (FCLR-AE) logran resultados excelentes en sistemas de recirculación. Además, tienen la gran ventaja, gracias a su especial composición y fabricación, de permitir su lavado en lavavajillas y su posterior reactivación en horno. Su durabilidad puede incrementarse por encima de los 2 años, dependiendo también del tipo de cocción y mantenimiento.

Far superior in performance vs the FCA system, these new HIGH-EFFICIENCY CARBON FILTERS (FCLR-AE) provide excellent results. Thanks to their special material they also be dish-washed and reactivated in the oven. They can last over 2 years, depending on the maintenance and type of cooking.



## ■■■ FCCR-AE Filters FCCR

**FILTRO DE CARBÓN ACTIVADO**  
**CERÁMICO REACTIVABLE DE ALTA EFICIENCIA**  
**ACTIVE CARBON FILTERS**  
**HIGH-EFFICIENCY REACTIVATABLE CERAMIC**


Aún más eficaces que los FCLR-AE, se encuentran estos filtros de última generación cerámicos de alta eficiencia (FCCR-AE) que alcanzan mejores resultados de recirculación. Tienen una excelente prestación, debido a su específica construcción, ya que permiten su reactivación en múltiples ocasiones dentro del horno. Su durabilidad es excepcional y supera ampliamente los 3 años. Para ello, es fundamental un buen mantenimiento.



Even more efficient than the FCLR-AE, these latest generation high-efficiency ceramic filters (FCCR - AE) achieve better recirculation results. They have an excellent performance, due to their specific construction, as they can be reactivated multiple times inside the furnace. Their durability is exceptional and far exceeds 3 years. Good maintenance is essential for this.

## Durabilidad de los filtros / Duration of the filters

**Eficiencia y mantenimiento de los filtros de carbón activado**  
**Carbon Filters: Efficiency and Maintenance Chart**



| Tipo de filtro<br>Filter type | % de factor de reducción de los olores<br>Smell reduction percentage factor | Durabilidad de los filtros<br>Filter life | Lavables<br>Washable | Reactivables<br>Reactivatable |
|-------------------------------|---|---|----------------------|-------------------------------|
| <b>NANOTEC (1)*</b>           | 75%   | 3 años / years                            | SI / YES             | SI / YES                      |
| <b>FCLR AE (2)*</b>           | 88%   | 2 años / years                            | SI / YES             | SI / YES                      |
| <b>FCCR AE (3)*</b>           | 95%   | 3 años / years                            | NO                   | SI / YES                      |

(1)\* Reactivación en horno a 60° durante 15 minutos  
Reactivate in an oven at 60° for 15 minutes

(2)\* Reactivación en horno a 90° durante 60 minutos  
Reactivate in an oven at 90° for 60 minutes

(3)\* Reactivación en horno a 180° durante 120 minutos  
Reactivate in an oven at 180° for 120 minutes

NUUESTRA  
TECNOLOGÍA

OUR  
TECHNOLOGY

## S.E.C. SYSTEM®


SISTEMA DE INSONORIZACIÓN Y FÁCIL LIMPIEZA  
SOUNDPROOF & EASY CLEANING SYSTEM

2

### FÁCIL LIMPIEZA / EASY CLEANING S.E.C. SYSTEM®

1. Blindaje interior a través de bandeja interna, acabada en acero inoxidable, para su fácil limpieza.
2. Rejilla interna protectora de doble acción.


1. Lower tray made of stainless steel for easy cleaning.
2. Double-function internal protective grille.



### INSONORIZACIÓN / SOUNDPROOF S.E.C. SYSTEM®

3. Motores de última generación integrados en el chasis de la campana con doble turbina de gran diámetro, sustentada por eje central y doble silent-block.
4. Box de ubicación del motor aislado con espumado especial fonoabsorbente, ignífugo y anti-grasa.
5. Tubo flexible de 50cm con doble cámara, realizado en película de aluminio fonoabsorbente y micro-poro.

3. New internal motors. Metal wheel and silent block on center shaft.
4. Motor-housing box insulated with sound absorbent, fireproof, grease-resistant foam.
5. Includes 50cm flexible corrugated tube made of sound absorbent, double-chamber, micropore aluminium film.



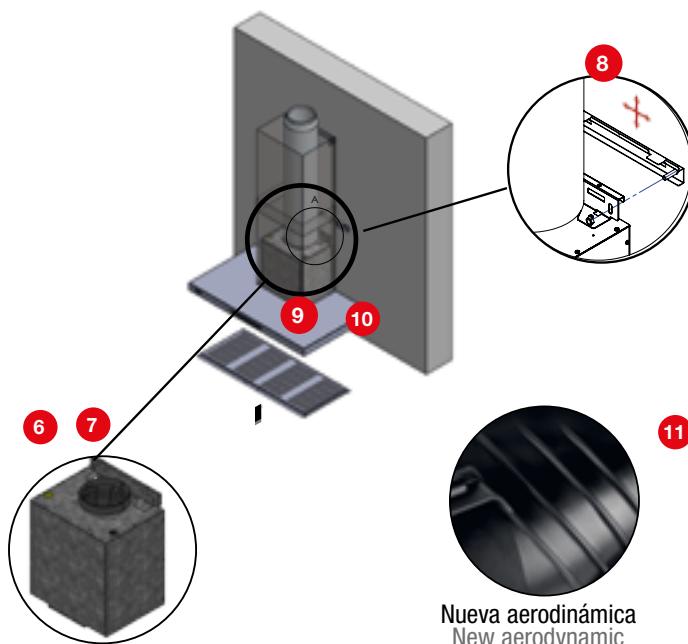
2

### SEC System PLUS S.E.C. SYSTEM® PLUS MOTOR V.1050 ECO

TODAS LAS CARACTERÍSTICAS DEL  
S.E.C. SYSTEM® Y ADEMÁS:  
ALL THE FEATURES OF  
THE S.E.C. SYSTEM® AND:

6. Nuevo aislamiento especial fonoabsorbente
7. Nuevo box que mejora el rendimiento del motor
8. Nuevo sistema con ajuste de fijación ultrarrápido
9. Nuevos silent-block que amortiguan las vibraciones
10. Chasis reforzado y más rígido que garantiza mejor el sellado acústico
11. Nuevos alerones especiales aerodinámicos

6. New noise-deadening insulation
7. New box to improve motor performance
8. New system with ultra-rapid fixing adjustment
9. New silent block to reduce vibrations
10. Reinforced, more rigid chassis to ensure better noise containment
11. New special aerodynamic flaps



Nueva aerodinámica  
New aerodynamic

NUESTRA  
TECNOLOGÍA

OUR  
TECHNOLOGY

## SISTEMAS DE FILTROS FILTERS SYSTEMS

3



Filters  
ALU

### FILTROS DE ALUMINIO ALUMINIUM FILTERS

Realizados en aleación ligera, son esenciales para la captación de partículas grasas y la retención de las mismas. Su particular malla los hace especialmente útiles.

Made of light alloy, these are essential to capture and retain fat particles. Their distinctive grille pattern makes them especially useful.



Filters  
INOX

### FILTROS INOXIDABLES STAINLESS STEEL FILTERS

Están fabricados idénticamente a los de aluminio pero además incorporan una cobertura en acero inoxidable que los protege y alarga la vida útil, al mismo tiempo que los embellece.

Made identically as the aluminium ones, but they additionally feature a stainless steel cover to protect them and extend their useful life, as well as making them look more attractive.



Filters  
PRO

### FILTROS DE LABERINTO O PROFESIONALES LABYRINTH OR PROFESSIONAL FILTERS

Realizados total y únicamente en acero inoxidable de primera calidad AISI 304, estos filtros están preparados para el duro trabajo y las altas prestaciones de retención de partículas de grasas. De gran durabilidad y prestaciones, sus características son 100% profesionales.

Manufactured entirely in top-quality AISI 304 stainless steel, these filters are ready to work hard and with a high performance in the retention of fat particles. With great durability and benefits, their characteristics are 100% professional.



Filters  
Auto.

### DETECCIÓN AUTO. DE SATURACIÓN DE FILTROS AUTOMATIC FILTER SATURATION DETECTION

Sistema automático que informa de cuando es imprescindible la limpieza de los filtros, a través de una señal en la botonera de control.

Automatic system warns you when filters need to be cleaned, via a signal on the control panel.

### FILTROS DE 9 CAPAS FILTERS OF 9 LAYERS



- Mayor absorción de grasas
- Mayor velocidad de aspiración
- Reducción de la sonoridad
- Tamaño idóneo para su limpieza en el lavavajillas

- Higher grease absorption
- Higher extraction airflow speed
- Noise reduction
- Ideal size for dishwasher cleaning

NUUESTRA  
TECNOLOGÍA

OUR  
TECHNOLOGY

## SISTEMAS FÁCIL INSTALACIÓN EASY INSTALLATION SYSTEMS

4



### CAMPANAS DE TECHO PANDO DOBLE SISTEMA DE FÁCIL INSTALACIÓN



#### Sistema de instalación con varillas roscadas

Este es el sistema de fijación más tradicional para las unidades de techo. Justo antes de colocar la campana hay que fijar las varillas al hormigón ajustándolas a la altura adecuada. La instalación es tan sencilla como introducir las varillas por los orificios de la campana.

#### Fitting System using rods

This one is the most traditional fitting system for ceiling units. Just before lifting up the unit the rods must be fixed to the concrete adjusting the right height. Installation is as simple as introducing the rods through the hood side corner holes.



#### Box-motor giratorio

Permite el cambio de dirección de la salida del aire, facilitando de esta forma su instalación.

#### Rotary motor-box

Allow airflow exit side change, and making fitting easier this way.

### FOR PANDO CEILING HOODS DOUBLE EASY INSTALLATION SYSTEM




#### Sistema de instalación con grapas a falso techo

La zona de anclaje, se deberá reforzar previamente en relación al peso de la campana de techo a instalar.

#### Assembly using clamp fixing to the false ceiling

The gripping area previously needs to be reinforced based on ceiling hood weight to be installed.



#### Cambio del sentido de la apertura de la puerta inferior

Mediante este sistema, es posible cambiar el sentido de apertura de la puerta inferior dependiendo de la orientación que sea más favorable en el momento de su instalación.

#### Change of door opening direction

Using this system, it is possible to change the opening direction of the bottom door by changing the orientation that is most convenient at the time of installation. installation according to our needs.

NUESTRA  
TECNOLOGÍA

OUR  
TECHNOLOGY

## SISTEMAS FÁCIL INSTALACIÓN EASY INSTALLATION SYSTEMS

4

### CAMPANAS DE PARED WALL COOKER HOODS

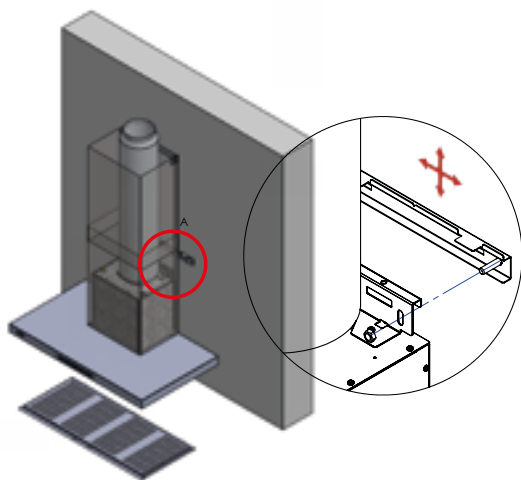
S.E.C. System® PLUS. V.1050 ECO

#### NUEVO SISTEMA CON AJUSTE DE FIJACIÓN ULTRARRÁPIDO Y REGULABLE HORIZONTAL Y VERTICALMENTE.

Sistema de anclaje a pared que permite una fijación regulable y rápida de la campana, para así, adaptarse al máximo a las necesidades de la instalación.

#### NEW SYSTEM FOR ULTRA FAST AND EASY INSTALLATION, ADJUSTABLE HORIZONTALLY AND VERTICALLY.

Wall clamping system that allows the hood to be fixed quickly and easily, so that it can be adapted to the needs of the installation as much as possible.



### CAMPANAS SOBRE ENCIMERA WORKTOP COOKER HOODS

#### APROVECHAMIENTO TOTAL DEL ESPACIO INTERIOR

Diseño único de la conducción de humos que permite aprovechar al máximo el espacio útil del mueble para incorporar cajones con fondo de 500 mm.

#### FULL USE OF THE INTERIOR SPACE

Unique design of smoke extraction offering best-in-class use of the available space in the furniture to allow that 500 mm deep drawers can be installed.

### CAMPANAS DE INTEGRACIÓN BUILT IN HOODS

Modelos/Models: TIM-2, TIX

#### MÁXIMA PROTECCIÓN DEL MUEBLE

##### ADAPTABILIDAD

Fácil instalación y montaje sin necesidad de cortar el mueble. Adaptable al fondo del mueble para su completa integración.

##### TUBO EMBELLECEDOR

Protección total del motor y de la parte electrónica, permitiendo también aprovechar al máximo el almacenamiento del mueble.

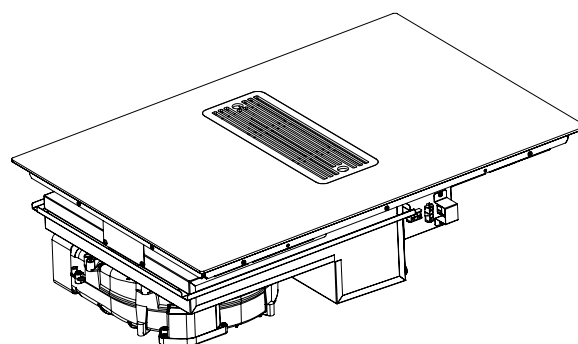
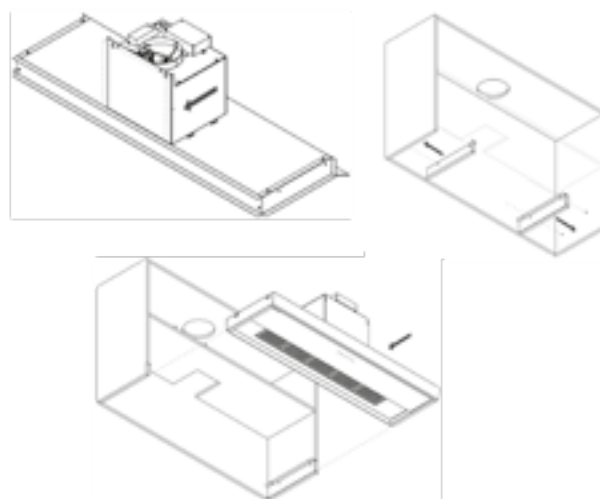
#### MAXIMUM CABINET PROTECTION

##### ADAPTABILITY

Easy installation and fitting with out the need to cut the furniture. Also adaptable to cabinet depth to allow precise fitting.

##### CHIMNEY EXTENSION

Designed to Offer total protection for the motor and electronics while maximising interior cabinet space.



NUUESTRA  
TECNOLOGÍA

OUR  
TECHNOLOGY

## MOTORES ECO EFICIENTES ECO EFFICIENT MOTORS

5


### MÁXIMAS PRESTACIONES MÍNIMO CONSUMO EXCELENTE NIVEL SONORO

Pando cuenta con distintas soluciones en sistemas de motorización para adaptarse perfectamente a su proyecto y facilitar al máximo la instalación. Muchos de los sistemas de motores de Pando incorporan sistemas ECO eficientes, de gran rendimiento y muy bajo nivel sonoro. **Versatilidad, adaptabilidad y máximo confort de uso**

### MOTORES INTERIORES INTERNAL MOTORS

Motores instalados dentro del cuerpo de la campana. Muchas de las versiones incorporan sistemas ECO eficientes y de gran rendimiento y bajo nivel sonoro.

Motors fitted inside the hood casing. Many of the versions feature ECO efficient systems offering high performance at very low noise levels.



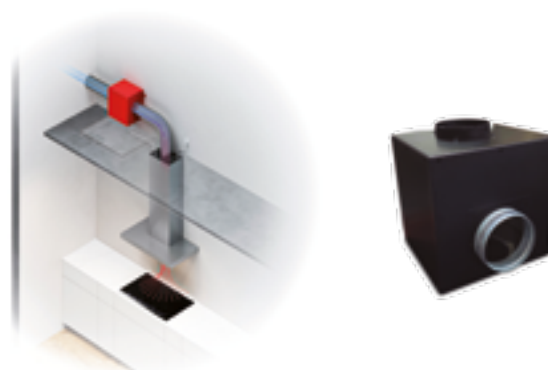
### MAXIMUM PERFORMANCE WITH MINIMUM ENERGY CONSUMPTION AND VERY LOW NOISE LEVEL

Pando offer a choice of high-performance motor solutions, with easy installation so allowing you to perfectly adapt the products for ultimate performance. Many of our motor systems feature ECO efficient devices, offering high performance at very low noise levels. **Versatility, adaptability and maximum convenience.**

### MOTORES INTERMEDIOS DUCT-IN-LINE REMOTE MOTOR

Motores intermedios de colocación fuera del chasis de la campana. Pueden instalarse en falso techo o bajo cubierta. No pueden instalarse a la intemperie. Gran capacidad de extracción sin ruido.

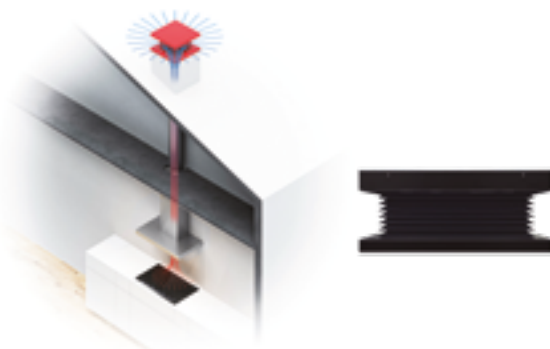
Duct-in-line remote motors fitted separately from the hood chassis. They can be mounted on a false ceiling or under the roof. They cannot be installed outdoors. High extraction capacity and without noise.



### MOTORES DE TEJADO ROOF MOTORS

Motores para su colocación en tejado. Totalmente preparados para cualquier inclemencia del tiempo. Gran capacidad de extracción sin ruido.

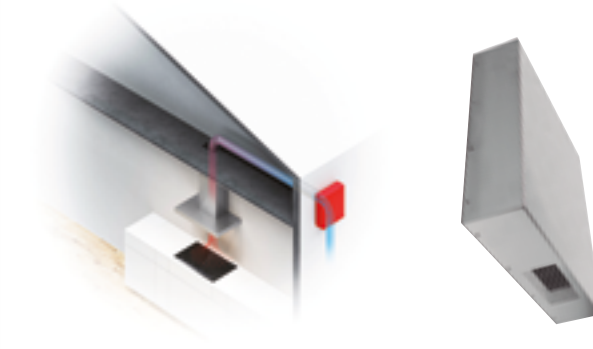
Motors for mounting on the roof top of the house. Suitable for all weathers. High extraction capacity with no noise.



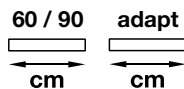
### MOTORES MURAL WALL MOTORS

Motores para su colocación adosados al muro exterior de la casa. Totalmente preparados para cualquier inclemencia del tiempo. Gran capacidad de extracción sin ruido.

Motors for mounting on the outside wall of the house. Suitable for all weathers. High extraction capacity with no noise.



# ICONOGRAFÍA CAMPANAS DECORATIVAS ICONOGRAPHY OF DECORATIVE COOKERHOODS



**adapt**  
cm

Longitud frontal de la campana. **adapt**: campana que puede realizarse a medida  
Hood front length. **adapt**: Hood that can be custom-made

**SEC**  
System  
**PLUS**

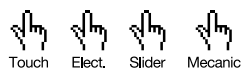
Incorpora sistema S.E.C. Sytem® Plus  
Features S.E.C. System®Plus

**eco**

Sistemas ecoeficientes en ahorro energético  
Eco-efficient systems for energy savings

Inox  
**AISI**  
**304**

Campanas realizadas con Acero Inoxidable según norma AISI clasificación 304  
Hoods manufactured with Stainless Steel in accordance with AISI standard classification 304



Touch Elect. Slider Mecanic

Tipo de botonera: Touch, electrónica, slider, mecánica  
Type of control: Touch, electronic, slider, mechanical



Touch Elect. Pando Wi-Fi

Tipo de mando a distancia. Control mediante App (Wi-Fi). Solo para modelos con motor ECO.  
Type of remote control. Control via App (Wi-Fi). Only for models with ECO motor.

Last  
**TIME**

Función Last Time que permite dejar la campana en funcionamiento un tiempo establecido hasta su apagado automático.  
Last Time function with automatic Hood turn off.



Filters INOX Filters PRO Filters ALU

Tipo de material de los filtros  
Type of filter



Filters NANOTEC Filters FCOR AE Filters FCLR Filters FCLR AE Filters ECO PLASMA

Filtro de carbón activado, filtros de carbón activado reactivables, filtros Nanotec y filtros ECO-PLASMA  
Activated carbon filters



Filters Auto.

Sistema con detección automática de saturación de filtros  
System with of filter saturation automatic detection



LED 4000K LED Ambient

Tipo de la iluminación principal, temperatura de color y iluminación de cortesía o ambiente.  
Temperatura de color de la iluminación principal.  
Type of main lighting and courtesy lighting



Pando LED

Sistema de iluminación LED dimmable en intensidad y temperatura de la luz  
Dimmable LED lighting in temperature and intensity

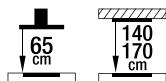


tunable dimmable

Iluminación regulable/dimmable en intensidad | Tunable: Ajuste del color del LED 2700K a 6000K.  
Dimmable LED lighting in intensity | Tunable: LED color adjustment 2700K to 6000K.

**SIA**  
Safety

Sistema Inteligente de Seguridad de apagado automático (by Pando)  
Features smart automatic safety stop system (by Pando)



65 cm 140 170 cm

Distancia recomendada entre la campana y la zona de cocción  
Recommended distance between cooker hood and cooktop



IND 55-65 cm GAS 65 cm IND 50 cm

Distancia recomendada entre la campana y la zona de cocción según esta sea de gas o inducción  
Recommended distance between cooker hood and cooktop depending on being gas or induction



ADS All Direction quick fit System

Nuevo sistema de fácil instalación de campanas de techo  
New hood gripping system making easier installing and fixing the hood into the recessed ceiling



Air Clean 5h Air Clean 24h


Sistema automático de funcionamiento del motor durante 10 min. cada hora, durante 5 o 24 h.  
Automatic working motor system for 10 minutes every hour during 5 or 24 hours.



RAL

Personalizable con todos los colores de la carta RAL  
Custom made on any colour from the RAL chart

**CAMPANAS  
QUE COMBINAN  
ARTE E  
INNOVACIÓN  
HOODS THAT  
COMBINE  
ART AND  
INNOVATION**





# ÍNDICE

# INDEX

# CAMPANAS DECORATIVAS DE TECHO DECORATIVE COOKER HOODS CEILING

**E-201**  
p.40

P.V.R. desde  
1.595 €

**E-217**  
p.42

P.V.R.  
1.995 €

**E-219**  
p.44

P.V.R.  
2.295 €

**E-221**  
p.46

P.V.R. desde  
1.895 €

**E-231**  
**E-232**  
p.48-50

P.V.R. desde  
2.395 €

**E-237**  
p.52

P.V.R. desde  
2.995 €

**E-250**  
p.56



P.V.R. desde  
2.395 €

**E-252**  
p.60



P.V.R. desde  
2.095 €

**E-295**  
p.62

P.V.R. desde  
1.050 €

**E-297**  
p.64

P.V.R. desde  
1.695 €

**SKYRING**  
p.68

P.V.R. desde  
1.995 €

**SKYRING LIGHT**  
p.68



P.V.R. desde  
2.795 €

# CAMPANAS DE INTEGRACIÓN EN PLACA COCCIÓN INTEGRATED COOKER HOODS INTO INDUCTION COOKTOP

**E-395**  
**E-396**  
p.72



P.V.R. desde  
1.995 €

**E-320**  
p.76

P.V.R.  
2.295 €

# CAMPANAS DE INTEGRACIÓN A MUEBLE

# INTEGRATE COOKER HOODS INTO CABINETS

## GRM

p.81



P.V.R. desde  
370 €

## EVO

p.82

P.V.R. desde  
845 €

## GTI

p.84

P.V.R. desde  
799 €

## PRO

p.86

P.V.R. desde  
945 €

## NCR

p.88

P.V.R. desde  
695 €

## NEO

p.90

P.V.R. desde  
525 €

## GRV

p.91

P.V.R. desde  
895 €

## GRX

p.92



P.V.R. desde  
895 €

## TIL-2

p.94



P.V.R. desde  
650 €

## TIB-2

p.96

P.V.R. desde  
495 €

## TIM-2

p.98

P.V.R. desde  
795 €

## TIX

p.100

P.V.R. desde  
990 €

## GIM 2

p.102

P.V.R. desde  
895 €

## BGF SEC System

p.104

P.V.R. desde  
845 €

## PGF

p.105

P.V.R. desde  
495 €

## IES SEC System

p.106

P.V.R. desde  
560 €

## IES SEC System Touch

p.107

P.V.R. desde  
700 €

## ES

p.108

P.V.R. desde  
440 €

## GR20

p.109

P.V.R. desde  
230 €

## GR05

p.109

P.V.R. desde  
260 €

# CAMPANAS DECORATIVAS DE PARED

# DECORATIVE COOKER HOODS WALL

**P-221**

p.114

P.V.R. desde  
420 €

**P-227**

p.115

P.V.R. desde  
695 €

**P-300**

**P-330**

p.116

P.V.R. desde  
2.490 €

**P-401**

p.118

P.V.R. desde  
1.075 €

**P-417**

p.120

P.V.R. desde  
1.090 €

**P-725**

p.122

P.V.R.  
675 €

**P-732**

p.124

P.V.R. desde  
1.195 €

**P-746**

p.112

P.V.R. desde  
1.525 €

**P-823N**

p.126

P.V.R. desde  
495 €

**P-825**

p.128

P.V.R. desde  
699 €

**P-826**

p.127

P.V.R.  
995 €

**P-827**

p.130

P.V.R.  
1.095 €

**P-842/6**

**P-842/11**

p.132

P.V.R. desde  
1.895 €

**P-861**

p.134

P.V.R. desde  
1.535 €

**P-898**

p.138

P.V.R.  
3.845 €

**P-1001**

p.140

P.V.R. desde  
2.295 €

**P-2000**

**P-2000**

**Vintage**

p.142

P.V.R. desde  
2.395 €

**P-2010**

p.144

P.V.R. desde  
1.295 €

# CAMPANAS DECORATIVAS DE ISLA

# DECORATIVE COOKER HOODS ISLAND

**I-300**

p.152

P.V.R. desde  
**3.290 €**

**I-330**

p.152

P.V.R. desde  
**3.695 €**

**I-825**

p.154

P.V.R. desde  
**1.195 €**

**I-861**

p.156



P.V.R. desde  
**2.495 €**

**I-894  
Modular**

p.158



P.V.R. desde  
**2.595 €**

**I-875**

p.150



P.V.R. desde  
**2.695 €**

**I-897  
Cristal  
Glass**

p.160

P.V.R. desde  
**4.290 €**

**I-898**

p.162

P.V.R. desde  
**3.690 €**

**I-1300**


p.166

P.V.R. desde  
**4.950 €**

**SKYLOOP**

p.168

P.V.R.  
**2.995 €**



**CAMPANAS  
DE TECHO**

**COOKER  
HOODS  
CEILING**

**E-201**  
p.40

P.V.R. desde  
1.595 €

**E-221**  
p.46

P.V.R. desde  
1.895 €

**E-250**  
p.56



P.V.R. desde  
2.395 €

**E-297**  
p.64

P.V.R. desde  
1.695 €

**E-217**  
p.42

P.V.R.  
1.995 €

**E-231**  
**E-232**  
p.48-50

P.V.R. desde  
2.395 €

**E-252**  
p.60



P.V.R. desde  
2.095 €

**SKYRING**  
p.68

P.V.R. desde  
1.995 €

**E-219**  
p.44

P.V.R.  
2.295 €

**E-237**  
p.52

P.V.R. desde  
2.995 €

**E-295**  
p.62

P.V.R. desde  
1.050 €

**SKYRING**  
**LIGHT**

p.68



P.V.R. desde  
2.795 €

## Características y recomendaciones para las campanas de techo

Es esencial leer estas instrucciones, si elegimos para nuestro proyecto, la colocación de una campana de techo:

### ASESORAMIENTO TÉCNICO GRATUITO:

Con el fin de certificar que su proyecto tendrá el éxito asegurado, **Pando** le recomienda explícitamente que nos haga llegar el Estudio Técnico de Proyectos para este fin.

Una vez analizado, podremos asegurarle la perfecta viabilidad de uso, con el modelo de campana de techo elegido.

### FORMA DEL TECHO:

El techo "ideal" para la colocación de estas unidades de campana, deberá ser completamente diáfano y liso en toda su superficie. Si por razones de diseño, se opta por realizar diferentes alturas o desniveles de techo, entonces debemos establecer que la zona donde este colocada la campana sea totalmente lisa y que tenga un perímetro lo más ancho posible, para evitar posibles pérdidas de aspiración (es necesario enviar plano para determinar si el techo periférico es el óptimo).

### ALTURA DE INSTALACIÓN A TECHO:

La distancia recomendada entre la encimera y la campana es de entre 1,40 m a 1,70 m. Para alturas superiores consultar a nuestra División Técnica.

### POSICIÓN DE LA CAMPANA:

La campana tiene que estar centrada con la zona de cocción.

### REJILLA DE ADMISIÓN DE AIRE:

Para asegurar un excelente funcionamiento de aspiración de la campana, es imprescindible que exista en la cocina una toma constante de entrada de aire; para ello puede servir perfectamente una rejilla de ventilación a ras de suelo.

### INSTALACIÓN DE TUBO CONDUCTOR DE HUMO:

Es muy recomendable la utilización de tubos de extracción de humos S.E.C. System® de Pando, que mejoran considerablemente el confort de uso y la insonorización del equipo.

**INCLUIDO:** Todas las unidades con motorizaciones V.2450 y V.3000 Intermedio Exterior y V.2350 y V.3300 Tejado y V.2200 Interiores, incorporan de serie 5 m de tubo de extracción de humos S.E.C. System® de Ø interior 203 mm y Ø exterior 253 mm.

**INCLUIDO:** Todos los modelos incorporan de serie 2 m de tubo de extracción de humos espiral 150 circular.

## Features and recommendations for ceiling-mounted hoods.

It is very important to read the following instructions, if your project involves fitting a ceiling-mounted cooker hood:

### FREE-OF-CHARGE TECHNICAL CUSTOMER SERVICE:

Pando highly recommends you to send us back our "Technical viability form" duly filled in, prior to placing your order. Once our product experts have analyzed your proposal, they will provide you feedback and advice from technical point of view to ensure that your project will be a success and that product performance is optimal.

### FORM OF THE CEILING:

The "ideal" ceiling to install these hood units must be completely unobstructed and flat over all of its surface. If for design reasons you choose to have different heights or steps in the ceiling, it must be ensured that the area where the hood is to be fitted is completely flat and covers as wide an area as possible, to avoid any suction losses (you must send us a plan to determine whether the surrounding ceiling is suitable).

### CEILING HEIGHT:

Pando recommends that the distance between the cooking hob and the ceiling hood is between 140 and 170 cm. For greater heights consult our Technical Division.

### POSITION OF THE HOOD:

The hood must be centred over the cooking area.

### AIR INTAKE GRILLE:

To ensure optimal product performance and powerful suction of the hood, it is essential that the kitchen has a constant inflow of fresh air. A ventilation grille at plinth level is a perfect solution for this.

### INSTALLING OF THE FLUE PIPE:

Pando highly recommends to use our S.E.C. System® fume extractor flue pipes, as these are very easy to use and install, and clearly reduce the noise generation of the system.

**INCLUDED:** All units with V.2450 and V.3000 Exterior and V.2350 and V.3300 Roof motors and V.2200 Internal come with 5 m of S.E.C. System® fume extractor flue with interior Ø 203 mm and exterior Ø 253 mm as standard.

**INCLUDED:** All models come with a 2 m long and 150 diameter circular spiral extractor flue as standard.

Descarga el  
Estudio Técnico para Campanas  
de Techo y Especiales



Download the Technical  
Study for Ceiling and  
Special Hoods

## Doble sistema de fácil instalación

### Double easy installation System

Videos System ADS



Acceso / Access WEB



#### Sistema de instalación con varillas roscadas.

Este es el sistema más tradicional para el montaje de las campanas de techo. Previamente debemos instalar las varillas al techo ajustando la altura deseada. La instalación es tan sencilla como introducir las varillas por los orificios.

#### Installation System using rods.

This one is the most traditional fitting system for ceiling units. Just before lifting up the unit the rods must be fixed to the concrete adjusting the right height. Installation is as simple as introducing the rods through the hood side corner holes.



#### Sistema de instalación con grapas directamente a falso techo

La zona de anclaje, se deberá reforzar previamente en relación al peso de la campana de techo a instalar.

#### Fitting System using fixing metal clamps directly into the false ceiling

The gripping area previously needs to be reinforced based on ceiling hood weight to be installed.




#### Box-motor giratorio

Permite el cambio de dirección de la salida del aire, facilitando de esta forma su instalación.

#### Rotary motor-box

Allowing airflow exit side change, and making fitting easier this way.



#### Cambio del sentido de la apertura de la puerta inferior

Gracias a este sistema, podremos cambiar el sentido de apertura de la puerta inferior dependiendo de la orientación que nos sea más favorable en el momento de su instalación.

#### Change on door opening direction

This system makes installation easier, as it allows us to adjust the door opening according to your specific needs on site.

## OPCIONAL: CONJUNTO DE BOTONERA PARA ENCASTRE A PARED

### OPTIONAL: BUTTON PANEL SET FOR EMBEDDING IN WALL



Botonera encastre pared  
Wall-mounted button panel

Diámetro tubo pasacables mínimo 25 mm  
The min. diameter of lead-through cable must be min. of 25 mm



P.V.R.

|                               |       |
|-------------------------------|-------|
| Modelo Inox / Stainless Steel | 120 € |
| Modelo Blanco / White         | 150 € |



Medidas Encastre  
Built in Sizes

220 x 75 x 50

Ahora todas las campanas de techo pueden incorporar de forma opcional, una botonera de control de la campana encastrada a pared. El sistema incorpora de serie un cableado máximo de 10 m. Excepto la E-237, E-219 y Skyring.

**Importante: El conjunto de botonera para encastre a pared, solo se podrá servir junto al pedido de la campana de techo**

All ceiling-mounted hoods now optionally feature a control button panel for the hood embedded into the wall. The system comes with up to 10 m of cable as standard. Except E-237, E-219 and Skyring models..

**Important: The panel set for embedding into the wall can be only ordered when the order is placed.**



# E-201

**Esmaltado epoxi blanco**  
**White epoxy enamel**

|  |                 |  |                      |                        |
|--|-----------------|--|----------------------|------------------------|
|  | <b>eco PLUS</b> |  | Last TIME            | <b>AIR Clean</b><br>5h |
|  |                 |  | <b>SIA</b><br>Safety |                        |

## Opcionales\* / Options\*



**AirLink**



## S.E.C. System®

### Motor Interior / Interior Motor

| Front. (cm) | Motor                  | Ø tubo | Clas. Ener. | Ref.   | P.V.R.  |
|-------------|------------------------|--------|-------------|--------|---------|
| 65          | V.1130 <b>eco PLUS</b> | Ø150   | <b>B</b>    | 010372 | 1.595 € |

### Motor Intermedio exterior

#### Duct-in-line motor

|    |                   |      |          |        |         |
|----|-------------------|------|----------|--------|---------|
| 65 | V.1550 <b>eco</b> | Ø150 | <b>B</b> | 010374 | 2.295 € |
|----|-------------------|------|----------|--------|---------|

### Motor exterior a muro

#### Remote motor - Wall Outdoor

|    |                   |      |          |        |         |
|----|-------------------|------|----------|--------|---------|
| 65 | V.1300 <b>eco</b> | Ø150 | <b>A</b> | 010373 | 2.295 € |
|----|-------------------|------|----------|--------|---------|

## Kits de recirculación / Activated carbon filters kit:

| Front. (cm). | Acabado Finished | Tipo           | Ref.    | P.V.R. KIT (1*) | P.V.R. KIT (2*) |
|--------------|------------------|----------------|---------|-----------------|-----------------|
| 65           | BLANCO/WHITE     | <b>FCRL-AE</b> | 1200577 | 215 €           | 270 €           |

**KIT (1\*):** Precio KIT suministrado con la campana / RSP KIT ordered together with the hood

**KIT (2\*):** Precio KIT suministrado posterior a la campana / RSP KIT ordered individually

## Notas / Notes

### AirClean

Sistema automático de funcionamiento del motor 10 min. cada hora durante 5 horas.  
Automatic working motor system for 10 minutes every hour during 5 hours.

## Opcionales\* / Options\*

**AirLink**

Modelo compatible. No se equipa de serie. Imprescindible solicitar en pedido. 0 €  
Compatible Model. Is not included as standard. Must be ordered.

Sistema de filtrado **ECO PLASMA** 895 €  
**ECO PLASMA** filter system

Cambio a LED cálido de 3000K. Suministrado con la campana 0 €  
LED change to warm light LED 3000K. Available only at the factory

Este modelo puede solicitarse bajo pedido SIN ILUMINACIÓN. 60 €  
This model can be manufactured WITHOUT LIGHTING on request

Conjunto botonera INOX de encastre a pared. 120 €  
Stainless steel button panel set for embedding into the wall

Conjunto botonera BLANCO de encastre a pared. 150 €  
White button panel set for embedding into the wall

(\* Los opcionales se suministrarán junto con la campana. Indicar claramente "OPCIONAL" en el pedido e introducir los datos de forma clara.

(\* The optionals will be supplied together with the cooker hood. Indicate clearly 'OPTIONAL' in the order and enter the data clearly.



Botonera encastre pared  
Button panel set for embedding  
into the wall



Mando a distancia  
Remote Touch Control  
Ref. 620062200478

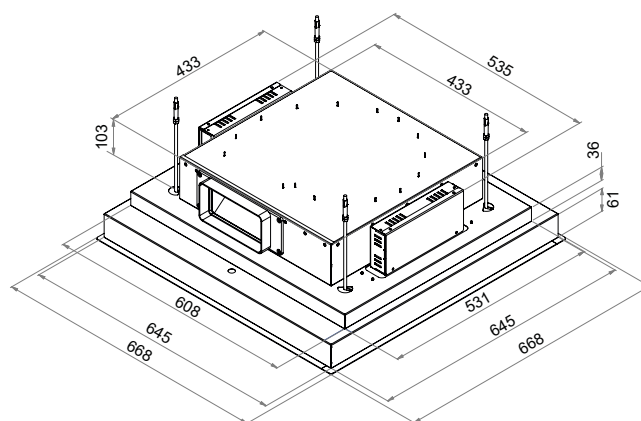


## E-201




**Altura mínima falso techo**  
Minimum height of false ceiling  
65 cm      205 mm

**Medidas encastre**  
Built in Sizes  
65 cm      655 x 655 mm



Medidas en / Dimensions in mm



## E-217

Esmaltado epoxi blanco (RAL 9016) y cristal blanco  
White epoxy enamel (RAL 9016) and white glass

|                        |                  |                    |                      |   |                      |  |                              |
|------------------------|------------------|--------------------|----------------------|---|----------------------|--|------------------------------|
| <br>110<br>cm          | <br>eco<br>PLUS  | <br>Touch          | <br>Last<br>TIME     | <br>ADS<br>quick fix<br>All Direction<br>System | <br>Pando<br>Wi-Fi   | <br>Kits<br>Recirculation                                |                              |
| <br>AIR<br>Clean<br>5h | <br>Pando<br>LED | <br>Filters<br>ALU | <br>Filters<br>Auto. | <br>SIA<br>Safety                               | <br>140<br>170<br>cm | <br>AirLink  |                              |
|                        |                  |                    |                      |   |                      | <br>Botonera encastre pared<br>Wall-mounted button panel | <br>Filters<br>ECO<br>PLASMA |

### S.E.C. System®

#### Motor Interior / Interior Motor

| Front. (cm) | Motor           | Ø tubo | Clas. Ener. | Ref.   | P.V.R   |
|-------------|-----------------|--------|-------------|--------|---------|
| 110         | V.1130 eco PLUS | Ø150   | A+          | 009690 | 1.995 € |

#### Kits de recirculación / Activated carbon filters kit:

| Front. (cm). | Tipo    | Ref.    | P.V.R. KIT (1*) | P.V.R. KIT (2*) |
|--------------|---------|---------|-----------------|-----------------|
| 110          | FCRL-AE | 1202570 | 215 €           | 270 €           |

KIT (1\*): Precio KIT suministrado con la campana / RSP KIT ordered together with the hood  
KIT (2\*): Precio KIT suministrado posterior a la campana / RSP KIT ordered individually

### Notas / Notes

#### AirClean

Sistema automático de funcionamiento del motor 10 min. cada hora durante 5 horas.  
Automatic working motor system for 10 minutes every hour during 5 hours.

Box-motor giratorio que permite el cambio de dirección de la salida del aire, facilitando de esta forma su instalación.

Rotary motor-box allowing airflow exit side change, and making fitting easier this way.



Para otras alturas, consultar con nuestra división técnica.  
For other heights, please check with our Technical department.

### Opcionales\* / Options\*

#### AirLink

Modelo compatible. No se equipa de serie. Imprescindible solicitar en pedido.  
Compatible Model. Is not included as standard. Must be ordered.

|   |       |
|---|-------|
| Sistema de filtrado ECO PLASMA<br>ECO PLASMA filter system  | 895 € |
| Conjunto botonera INOX de encastre a pared.<br>Stainless steel button panel set for embedding into the wall | 120 € |
| Conjunto botonera BLANCO de encastre a pared.<br>White button panel set for embedding into the wall         | 150 € |

(\* Los opcionales se suministrarán junto con la campana. Indicar claramente "OPCIONAL" en el pedido e introducir los datos de forma clara.

(\* The optionals will be supplied together with the cooker hood. Indicate clearly 'OPTIONAL' in the order and enter the data clearly.



Botonera encastre pared  
Button panel set for embedding  
into the wall



Mando a distancia  
Remote Touch Control  
Ref. 620062200478



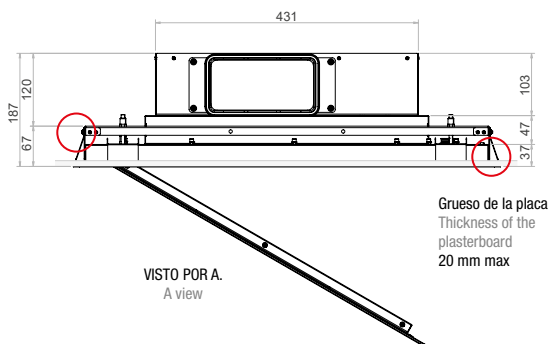
# E-217



## Doble sistema de fácil instalación Double easy installation System

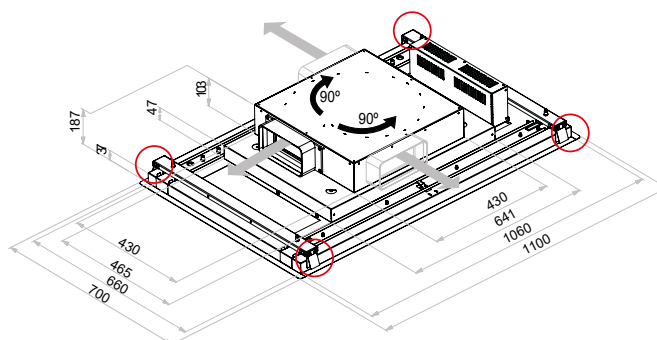
Ver pág. 35 / See page 35

Apertura de puerta / Door opening  
Box rotativo / Rotary Motor Box



**Altura mínima falso techo**  
Minimum height of false ceiling  
110 cm    195 mm

**Medidas encastre**  
Built in Sizes  
110 cm    1065 x 670 mm



**Peso / Weight: 30 kg**

**Medidas en / Dimensions in mm**

### INCLUIDO / INCLUDED

Este modelo incorpora de serie 2 m de tubo de extracción de humos espiral 150 circular  
This model comes with a 2 m long and 150 diameter circular spiral extractor flue as standard.



## E-219

Esmaltado epoxi blanco  
White epoxy enamel

|  |  |  |  |                               |
|--|--|--|--|-------------------------------|
|  |  |  |  | <p>Opcionales* / Options*</p> |
|  |  |  |  |                               |

### S.E.C. System®

#### Motor Interior / Interior Motor

| Front. (cm) | Motor           | Ø tubo | Clas. Ener. | Ref.   | P.V.R   |
|-------------|-----------------|--------|-------------|--------|---------|
| 90          | V.1130 eco PLUS | Ø150   | A+          | 010369 | 2.295 € |

#### Kits de recirculación / Activated carbon filters kit:

| Front. (cm) | Tipo    | Ref.    | P.V.R. KIT (1*) | P.V.R. KIT (2*) |
|-------------|---------|---------|-----------------|-----------------|
| 90          | FCRL-AE | 1200576 | 215 €           | 270 €           |

KIT (1\*): Precio KIT suministrado con la campana / RSP KIT ordered together with the hood  
KIT (2\*): Precio KIT suministrado posterior a la campana / RSP KIT ordered individually

#### Notas / Notes

Salida de humos de serie solo lateral largo.  
Standard fume outlet only on long side.



Para otras alturas, consultar con nuestra división técnica.  
For other heights, please check with our Technical department.

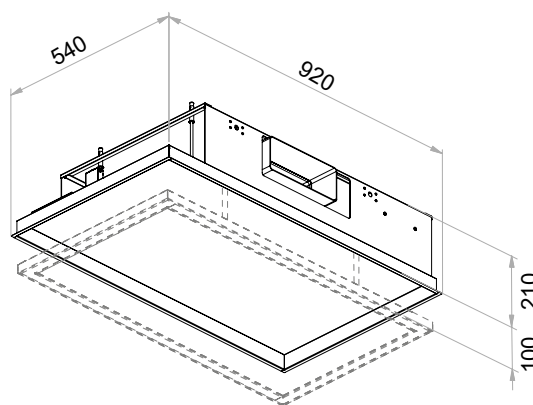



Mando a distancia  
Remote Touch Control  
Ref. 620062200478



## E-219



Con sistema descendente que facilita la aspiración  
 With descending system that facilitates aspiration



Medidas en / Dimensions in mm

**Altura mínima falso techo**  
 Minimum height of false ceiling  
 90 cm      220 mm

**Medidas encastre**  
 Built in Sizes  
 90 cm      890 x 510 mm



# E-221

**Inox - Esmaltado epoxi blanco RAL 9016 mate**  
**Stainless Steel - White epoxy enamel RAL 9016 mat**

|  |  |  |  |  |  |                               |
|--|--|--|--|--|--|-------------------------------|
|  |  |  |  |  |  | <b>Opcionales* / Options*</b> |
|  |  |  |  |  |  |                               |
|  |  |  |  |  |  |                               |
|  |  |  |  |  |  |                               |
|  |  |  |  |  |  |                               |
|  |  |  |  |  |  |                               |

## S.E.C. System® Motor Interior / Interior Motor Inox / Stainless Steel

| Front. (cm) | Motor                  | Ø tubo | Clas. Ener. | Ref.     | P.V.R   |
|-------------|------------------------|--------|-------------|----------|---------|
| 120         | V.1130 <b>eco PLUS</b> | Ø150   | <b>A</b>    | 009991.A | 1.895 € |

## Esmaltado blanco / Epoxy white enamel

|     |                        |      |          |          |         |
|-----|------------------------|------|----------|----------|---------|
| 120 | V.1130 <b>eco PLUS</b> | Ø150 | <b>A</b> | 009992.A | 1.995 € |
|-----|------------------------|------|----------|----------|---------|

## Kits de recirculación / Activated carbon filters kit:

| Front. (cm) | Acabado Finished | Tipo           | Ref.    | P.V.R. KIT (1*) | P.V.R. KIT (2*) |
|-------------|------------------|----------------|---------|-----------------|-----------------|
| 120         | BLANCO           | <b>FCRL-AE</b> | 1202607 | 215 €           | 270 €           |

**KIT (1\*)**: Precio KIT suministrado con la campana / RSP KIT ordered together with the hood  
**KIT (2\*)**: Precio KIT suministrado posterior a la campana / RSP KIT ordered individually

## Notas / Notes

Box-motor giratorio que permite el cambio de dirección de la salida del aire, facilitando de esta forma su instalación.  
 Rotary motor-box allowing airflow exit side change, and making fitting easier this way.

Modelo personalizable en cualquier color de la carta RAL, bajo presupuesto  
 Customizable model in any color from the RAL chart, on request



Para otras alturas, consultar con nuestra división técnica.  
 For other heights, please check with our Technical department.

## Opcionales\* / Options\*

### AirLink

Modelo compatible. No se equipa de serie. Imprescindible solicitar en pedido. 0 €  
 Compatible Model. Is not included as standard. Must be ordered.

Sistema de filtrado **ECO PLASMA** 895 €  
**ECO PLASMA** filter system

Cambio a LED cálido de 3000K. Suministrado con la campana 0 €  
 LED change to warm light LED 3000K. Available only at the factory

Este modelo puede solicitarse bajo pedido SIN ILUMINACIÓN. 60 €  
 This model can be manufactured WITHOUT LIGHTING on request

Conjunto botonera INOX de encastre a pared. 120 €  
 Stainless steel button panel set for embedding into the wall

Conjunto botonera BLANCO de encastre a pared. 150 €  
 White button panel set for embedding into the wall

(\* Los opcionales se suministrarán junto con la campana. Indicar claramente "OPCIONAL" en el pedido e introducir los datos de forma clara.

(\* The optionals will be supplied together with the cooker hood. Indicate clearly 'OPTIONAL' in the order and enter the data clearly.



Botonera encastre pared  
 Button panel set for embedding  
 into the wall



Mando a distancia  
 Remote Touch Control  
 Ref. 620062200478



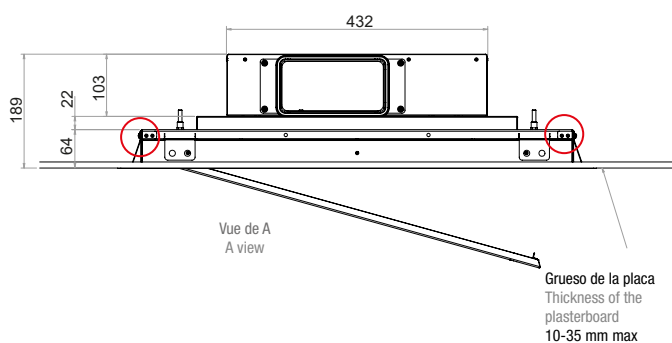
# E-221



## Doble sistema de fácil instalación Double easy installation System

Ver pág. 35 / See page 35

Apertura de puerta reversible / Reversible door opening  
Box rotativo / Rotary Motor Box

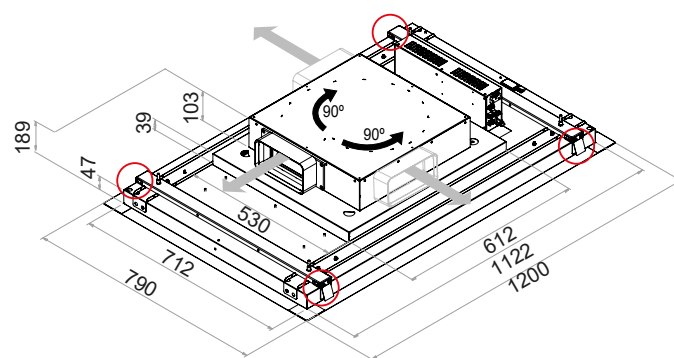


Altura mínima falso techo  
Minimum height of false ceiling

120 cm    195 mm

Medidas encastre  
Built in Sizes

120 cm    1130 x 725 mm




Peso / Weight: 40 kg

Medidas en / Dimensions in mm

### INCLUIDO / INCLUDED

Este modelo incorpora de serie 2 m de tubo de extracción de humos espiral 150 circular  
This model comes with a 2 m long and 150 diameter circular spiral extractor flue as standard.



# E-231

**Esmaltado epoxi blanco y cristal blanco**  
**White epoxy enamel and white glass**

|  |                     |                   |                          |  |  |   |                    |
|--|---------------------|-------------------|--------------------------|--|--|---|--------------------|
| <br><b>130</b><br>cm<br><br><b>AIR Clean</b><br>5h | <br><b>eco PLUS</b> | <br>Touch         | <br>Last TIME            | <br><b>ADS</b> All Direction System<br>quick fix | <br><b>Pando</b><br>WIFI                                 | <b>Opcionales* / Options*</b><br><br>Kits Recirculation | <br><b>AirLink</b> |
| <br><b>Pando LED</b>                               | <br>Filters ALU     | <br>Filters Auto. | <br><b>SIA</b><br>Safety | <br>140<br>170<br>cm                             | <br>Botonera encastre pared<br>Wall-mounted button panel | <br>Filters ECO PLASMA                                  |                    |

## S.E.C. System®

### Motor Interior / Interior Motor

| Front. (cm) | Motor                  | Ø tubo | Clas. Ener. | Ref.   | P.V.R   |
|-------------|------------------------|--------|-------------|--------|---------|
| 130         | V.1130 <b>eco PLUS</b> | Ø150   | <b>A</b>    | 009749 | 2.395 € |

### Motor Intermedio exterior / Duct-in-line motor

|     |                   |      |          |        |         |
|-----|-------------------|------|----------|--------|---------|
| 130 | V.1550 <b>eco</b> | Ø150 | <b>A</b> | 009780 | 2.995 € |
| 130 | V.2450 <b>eco</b> | Ø200 | <b>A</b> | 009781 | 3.395 € |

### Motor de tejado / Remote motor -Roof Outdoor

|     |                   |      |          |        |         |
|-----|-------------------|------|----------|--------|---------|
| 130 | V.2350 <b>eco</b> | Ø200 | <b>A</b> | 009782 | 3.595 € |
|-----|-------------------|------|----------|--------|---------|

### Kits de recirculación / Activated carbon filters kit:

| Front. (cm) | Motor                  | Tipo           | Ref.    | P.V.R. KIT (1*) | P.V.R. KIT (2*) |
|-------------|------------------------|----------------|---------|-----------------|-----------------|
| 130         | V.1130                 | <b>FCLR-AE</b> | 1202633 | 396 €           | 435 €           |
| 130         | V.1550, V.2350, V.2450 | <b>FCLR-AE</b> | 1202598 | 396 €           | 435 €           |

**KIT (1\*):** Precio KIT suministrado con la campana / RSP KIT ordered together with the hood

**KIT (2\*):** Precio KIT suministrado posterior a la campana / RSP KIT ordered individually

## Notas / Notes

### AirClean

Sistema automático de funcionamiento del motor 10 min. cada hora durante 5 horas.  
 Automatic working motor system for 10 minutes every hour during 5 hours.

Box-motor giratorio que permite el cambio de dirección de la salida del aire, facilitando de esta forma su instalación.

Rotary motor-box allowing airflow exit side change, and making fitting easier this way.

Salida de humos de serie en motor intermedio y tejado: lateral corto

Standard fume outlet for duct-in-line and roof outdoor motors: short side



Para otras alturas, consultar con nuestra división técnica.  
 For other heights, please check with our Technical department.

## Opcionales\* / Options\*

### AirLink

Modelo compatible. No se equipa de serie. Imprescindible solicitar en pedido.  
 Compatible Model. Is not included as standard. Must be ordered.

0 €

### Sistema de filtrado ECO PLASMA

ECO PLASMA filter system

895 €

### Conjunto botonera INOX de encastre a pared.

Stainless steel button panel set for embedding into the wall

120 €

### Conjunto botonera BLANCO de encastre a pared.

White button panel set for embedding into the wall

150 €

(\*) Los opcionales se suministrarán junto con la campana. Indicar claramente "OPCIONAL" en el pedido e introducir los datos de forma clara.

(\*) The optionals will be supplied together with the cooker hood. Indicate clearly 'OPTIONAL' in the order and enter the data clearly.

## INCLUIDO / INCLUDED

Este modelo con motorización V.1130 ECO PLUS incorpora de serie 2 m de tubo de extracción de humos espiral Ø150 circular.

This model with the V.1130 ECO PLUS motor system comes with 2 m of 150 diameter circular spiral extractor flue as standard.

Las unidades con motorizaciones V.2450 Intermedio Exterior y V.2350 Tejado, incorporan de serie 5 m de tubo de extracción de humos SEC System® de Ø203 mm interior y Ø253 mm exterior.

This model with the V.2450 duct-in-line remote motor and V.2350 roof motor system comes with 5 m of S.E.C. fume extractor flue as standard System®, interior Ø 203 mm and exterior Ø 253.



Botonera encastre pared  
 Button panel set for embedding into the wall



Mando a distancia  
 Remote Touch Control  
 Ref. 620062200478

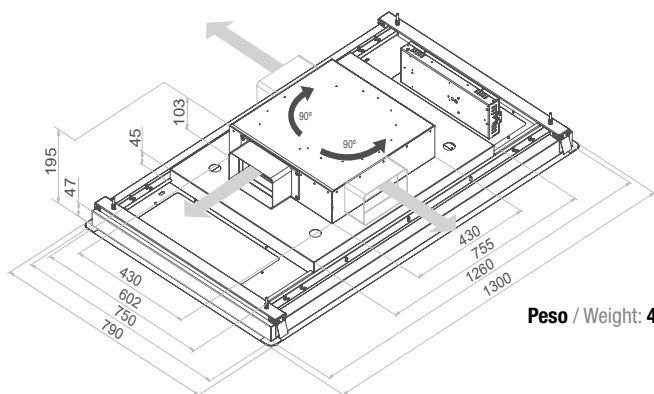


**Doble sistema de fácil instalación**  
**Double easy installation System**

Ver pág. 35 / See page 35

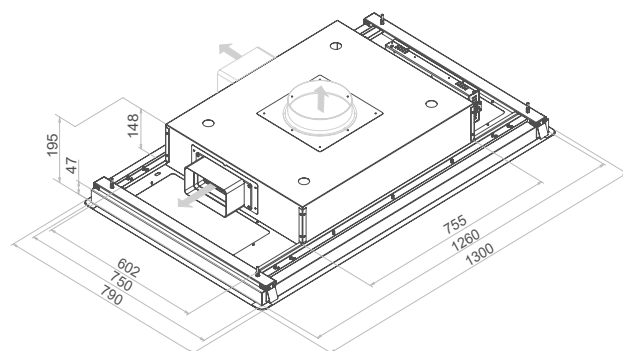
**E-231**

**Motor Interior / Interior Motor**

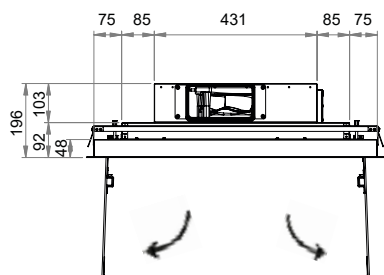


**Peso / Weight: 45 kg**

**Motor Intermedio exterior / Duct-in-line motor**



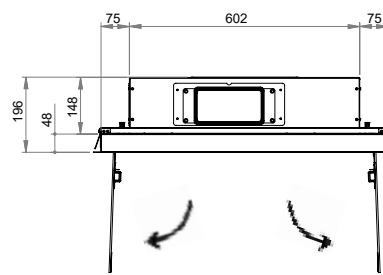
**Apertura de puerta / Door opening**



Vista de A  
A view

Grueso de la placa  
Thickness of the  
plasterboard  
20 mm max

**Apertura de puerta / Door opening**



**Medidas en / Dimensions in mm**

**Altura mínima falso techo**

**Minimum height of false ceiling**

Motor Int 200 mm


Motor Ext Ø 200 300 mm

Motor Ext □ 260 x 100 200 mm

**Medidas encastre**

**Built in Sizes**

130 1268 x 763



## E-232

Esmaltado epoxi blanco y cristal blanco  
White epoxy enamel and white glass

|  |                 |  |                      |                        |                       |  |
|--|-----------------|--|----------------------|------------------------|-----------------------|--|
|  | <b>eco PLUS</b> |  | Last TIME            | <b>AIR Clean</b><br>5h | <b>Pando</b><br>Wi-Fi | <b>Opcionales* / Options*</b>                        |
|  |                 |  | <b>SIA</b><br>Safety |                        |                       | Kits Recirculation                                   |
|  |                 |  |                      |                        |                       | <b>AirLink</b>                                       |
|  |                 |  |                      |                        |                       | Botonera encastre pared<br>Wall-mounted button panel |

### S.E.C. System®

#### Motor Interior / Interior Motor

| Front. (cm) | Motor             | Ø tubo | Clas. Ener. | Ref.   | P.V.R   |
|-------------|-------------------|--------|-------------|--------|---------|
| 130         | V.1250 <b>eco</b> | Ø150   | <b>A++</b>  | 009927 | 2.495 € |

#### Kits de recirculación / Activated carbon filters kit:

| Front. (cm) | Tipo           | Ref.    | P.V.R. KIT (1*) | P.V.R. KIT (2*) |
|-------------|----------------|---------|-----------------|-----------------|
| 130         | <b>FCRL-AE</b> | 1202598 | 396 €           | 435 €           |

**KIT (1\*):** Precio KIT suministrado con la campana / RSP KIT ordered together with the hood  
**KIT (2\*):** Precio KIT suministrado posterior a la campana / RSP KIT ordered individually

### Notas / Notes

#### AirClean

Sistema automático de funcionamiento del motor 10 min. cada hora durante 5 horas.  
Automatic working motor system for 10 minutes every hour during 5 hours.

Salida de humos de serie: Lateral largo, lateral corto o techo. Indicar en pedido  
Standard fume outlet option: long side, short side or ceiling, to be specified on order



Para otras alturas, consultar con nuestra división técnica.  
For other heights, please check with our Technical department.

### Opcionales\* / Options\*

#### AirLink

Modelo compatible. No se equipa de serie. Imprescindible solicitar en pedido.  
Compatible Model. Is not included as standard. Must be ordered.

Conjunto botonera INOX de encastre a pared.  
Stainless steel button panel set for embedding into the wall

Conjunto botonera BLANCO de encastre a pared.  
White button panel set for embedding into the wall

(\*) Los opcionales se suministrarán junto con la campana. Indicar claramente "OPCIONAL" en el pedido e introducir los datos de forma clara.

(\*) The optionals will be supplied together with the cooker hood. Indicate clearly 'OPTIONAL' in the order and enter the data clearly.



Botonera encastre pared  
Button panel set for embedding into the wall



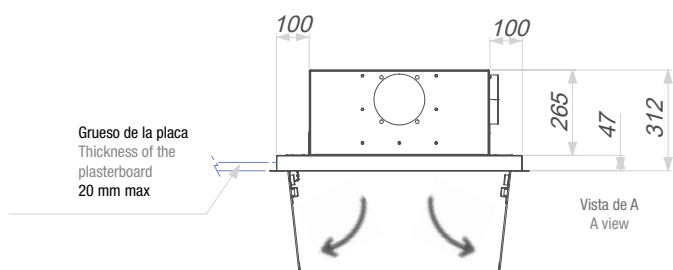
Mando a distancia  
Remote Touch Control  
Ref. 620062200478



**E-232**

**Motor Interior / Interior Motor**

Apertura de puerta / Door opening

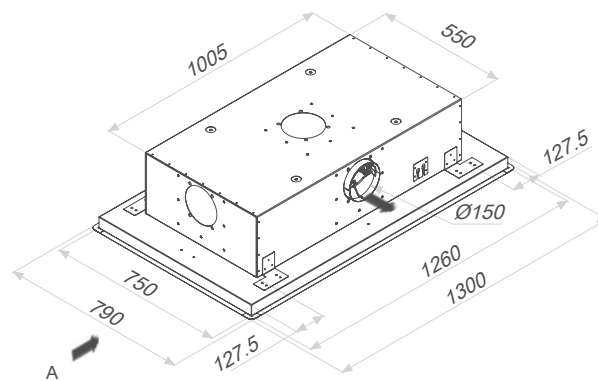


**Altura mínima falso techo**  
Minimum height of false ceiling

130 cm      320 mm

**Medidas encastre**  
Built in Sizes

130 cm      1268 x 758 mm



**Medidas en / Dimensions in mm**





## E-237

Esmaltado epoxi blanco RAL 9003 y cristal blanco  
White epoxy enamel RAL 9003 and white glass





## Touch Down Cleaning System

El sistema de limpieza y mantenimiento de la campana incorpora motor que desciende la unidad de filtrado y el cristal hasta la altura recomendada. (Patente UE N° registro ES2723714 publicado 15.10.2021)

The cleaning and maintenance system of the hood incorporates a motor that lowers the filtering unit and the glass to the recommended height (EU Patent number ES2723714 published 15.10.2021).

## E-237

Esmaltado epoxi blanco RAL 9003 y cristal blanco  
White epoxy enamel RAL 9003 and white glass

|               |              |           |               |                |               |                 |                   |                        |                        |  |
|---------------|--------------|-----------|---------------|----------------|---------------|-----------------|-------------------|------------------------|------------------------|--|
| <br>130<br>cm | <br>eco PLUS | <br>Touch | <br>Last TIME | <br>SIA Safety | <br>LED 3000K | <br>Filters ALU | <br>Filters Auto. | <br>Filters ECO PLASMA | <br>Kits Recirculation | <br>SAP<br>Sistema anti<br>atrapamientos de <b>Pando</b><br>Safe Slide Down System |
|---------------|--------------|-----------|---------------|----------------|---------------|-----------------|-------------------|------------------------|------------------------|--|

### S.E.C. System®

#### Motor Interior / Interior Motor

| Front. (cm) | Motor           | Ø tubo | Clas. Ener. | Ref.   | P.V.R   |
|-------------|-----------------|--------|-------------|--------|---------|
| 130         | V.1130 eco PLUS | Ø150   | A           | 009951 | 2.995 € |

#### Motor Intermedio exterior / Duct-in-line motor

|     |            |      |    |        |         |
|-----|------------|------|----|--------|---------|
| 130 | V.1550 eco | Ø150 | A+ | 009961 | 3.795 € |
| 130 | V.2450 eco | Ø200 | A  | 009962 | 3.995 € |

#### Motor de tejado / Remote motor -Roof Outdoor

|     |            |      |   |        |         |
|-----|------------|------|---|--------|---------|
| 130 | V.2350 eco | Ø200 | A | 009963 | 4.195 € |
|-----|------------|------|---|--------|---------|

#### Kits de recirculación / Activated carbon filters kit:

| Front. (cm) | Tipo          | Ref.   | P.V.R. KIT (1*) |
|-------------|---------------|--------|-----------------|
| 130         | DIF. TECHO IX | 009920 | 430 €           |
| 130         | DIF. TECHO BL | 009960 | 490 €           |

KIT (1\*): Precio KIT suministrado con la campana / RSP KIT ordered together with the hood

#### Opcionales\* / Options\*



LED 3000K



Filters ECO PLASMA

SAP  
Sistema anti  
atrapamientos de **Pando**  
Safe Slide Down System

#### Opcionales\* / Options\*

Sistema de filtrado **ECO PLASMA**  
ECO PLASMA filter system 895 €

Cambio a LED cálido de 3000K. Suministrado con la campana  
LED change to warm light LED 3000K. Available only at the factory 0 €

(\*) Los opcionales se suministrarán junto con la campana. Indicar claramente "OPCIONAL" en el pedido e introducir los datos de forma clara.

(\*) The optionals will be supplied together with the cooker hood. Indicate clearly 'OPTIONAL' in the order and enter the data clearly.

#### Notas / Notes

Recorrido estándar del cable 1 m. Máximo posible 1,40 m. (configurable en fábrica).  
Standard cable length 1 m. Maximum possible 1.40 m. (factory configurable).



(\*1) Si la distancia entre la campana y la zona de cocción es diferente a la señalada, ésta se debe indicar claramente en el pedido. Así determinaremos la longitud correcta de los tensores.

If the distance between the hood and the cooking zone is different from the specified distance, this must be clearly stated in the order. This will enable us to determine the correct length of the tensioners.

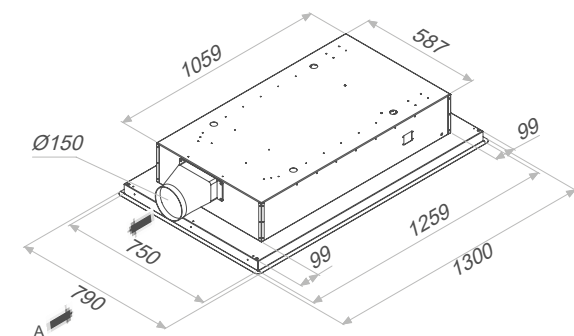


Mando a distancia  
Remote Touch Control  
Ref. 620062200478

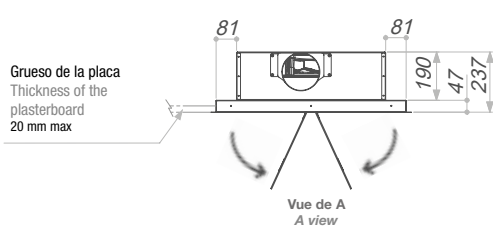


# E-237

## Motor Interior / Interior Motor



### Apertura de puerta / Door opening



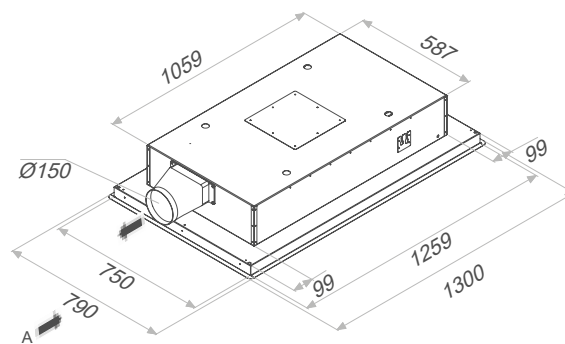
### Altura mínima falso techo Minimum height of false ceiling

|                       |        |
|-----------------------|--------|
| Motor Int             | 250 mm |
| Motor Ext Ø 200       | 300 mm |
| Motor Ext □ 260 x 100 | 250 mm |

### Medidas encastre Built in Sizes

|     |            |
|-----|------------|
| 130 | 1268 x 758 |
|-----|------------|

## Motor Intermedio exterior / Duct-in-line motor



### Medidas en / Dimensions in mm

### INCLUIDO / INCLUDED

Este modelo con motorización V.1130 ECO PLUS incorpora de serie 2 m de tubo de extracción de humos espiral Ø150 circular.

This model with the V.1130 ECO PLUS motor system comes with 2 m of 150 diameter circular spiral extractor flue as standard.

Las unidades con motorizaciones V.2450 Intermedio Exterior y V.2350 Tejado, incorporan de serie 5 m de tubo de extracción de humos SEC System® de Ø203 mm interior y Ø253 mm exterior.

This model with the V.2450 duct-in-line remote motor and V.2350 roof motor system comes with 5 m of S.E.C. fume extractor flue as standard System®, interior Ø 203 mm and exterior Ø 253.






## E-250

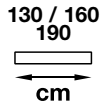
Inox - Esmaltado epoxi blanco o negro  
Stainless Steel - White or black epoxy enamel

Model. 160 cm

Model. 190 cm



## E-250 Inox - Esmaltado epoxi blanco o negro Stainless Steel - White or black epoxy enamel



**eco PLUS**



Last TIME




**SIA**  
Safety



### Opcionales\* / Options\*



**AirLink**



Botonera encastre pared  
Wall-mounted button panel



Filters  
Eco  
PLASMA

### S.E.C. System®

#### Motor Interior / Interior Motor

| Front. (cm) | Motor           | Ø tubo | Clas. Ener. | Inox<br>Stainless Steel |         | Esmaltado blanco<br>White enamel<br>RAL 9003 |         | Esmaltado<br>Negro Satinado<br>Black satin enamel |         |
|-------------|-----------------|--------|-------------|-------------------------|---------|--|---------|---|---------|
|             |                 |        |             | Ref.                    | P.V.R   | Ref.   | P.V.R   | Ref.  | P.V.R   |
| 130         | V.1130 eco PLUS | Ø150   | A           | 009422                  | 2.395 € | 009423                                       | 2.795 € | 009972  | 2.895 € |

#### Motor Intermedio exterior / Duct-in-line motor

|     |            |      |    |        |         |        |         |        |         |
|-----|------------|------|----|--------|---------|--------|---------|--------|---------|
| 130 | V.1550 eco | Ø150 | A+ | 009535 | 2.895 € | 009547 | 3.295 € | 009973 | 3.395 € |
|     | V.2450 eco | Ø200 | A+ | 009537 | 3.495 € | 009549 | 3.695 € | 009974 | 3.795 € |
| 160 | V.2450 eco | Ø200 | A+ | 009541 | 3.995 € | 009553 | 4.095 € | 009976 | 4.195 € |
| 190 | V.2450 eco | Ø200 | A  | 009545 | 4.295 € | 009557 | 4.495 € | 009978 | 4.595 € |

#### Motor de tejado / Remote motor -Roof Outdoor

|     |            |      |    |        |         |        |         |        |         |
|-----|------------|------|----|--------|---------|--------|---------|--------|---------|
| 130 | V.2350 eco | Ø200 | A+ | 009538 | 3.595 € | 009550 | 3.795 € | 009979 | 2.895 € |
| 160 | V.2350 eco | Ø200 | A+ | 009542 | 4.095 € | 009554 | 4.195 € | 009980 | 4.295 € |
| 190 | V.2350 eco | Ø200 | A  | 009546 | 4.395 € | 009558 | 4.595 € | 009981 | 4.695 € |

### Kits de recirculación / Activated carbon filters kit:

| Front. (cm). | Motor                          | Tipo    | Ref.    | P.V.R.<br>KIT (1*) | P.V.R.<br>KIT (2*) |
|--------------|--------------------------------|---------|---------|--------------------|--------------------|
| 130          | V.1130, V.1550, V.2350, V.2450 | FCRL-AE | 1202526 | 215 €              | 270 €              |
| 160          | V.2350, V.2450                 | FCRL-AE | 1202604 | 215 €              | 270 €              |
| 190          | V.2350, V.2450                 | FCRL-AE | 1202527 | 314 €              | 369 €              |

**KIT (1\*):** Precio KIT suministrado con la campana / RSP KIT ordered together with the hood

**KIT (2\*):** Precio KIT suministrado posterior a la campana / RSP KIT ordered individually

### Notas / Notes

Salida de humos de serie lateral corto para motor interior  
Standard short side or ceiling fume outlet for interior motor

Salida de humos lateral largo, indicar en pedido  
Long side exit, has to be mentioned in the order

Modelo personalizable en cualquier color de la carta RAL. Bajo presupuesto.  
Customizable model in any color from the RAL chart. On request.

La campana de 130 y 160 cm incorporan 2 filtros y 1 zona de iluminación.  
El modelo de 190 cm. incorpora 3 filtros y 2 zonas de iluminación  
The 130 and 160 cm hood includes 2 filters and 1 lighting area.  
The 190 cm model. includes 3 filters and 2 lighting areas.



Para otras alturas, consultar con nuestra división técnica.  
For other heights, please check with our Technical department.

### Opcionales\* / Options\*

#### AirLink

Modelo compatible. No se equipa de serie. Imprescindible solicitar en pedido.  
Compatible Model. Is not included as standard. Must be ordered.

0 €

#### Sistema de filtrado ECO PLASMA

ECO PLASMA filter system

895 €

Opción plafón de iluminación curvado. Indicar en el pedido  
Curved Lighting panel as option to indicate in the order

60 €

Conjunto botonera INOX de encastre a pared.  
Stainless steel button panel set for embedding into the wall

120 €

Conjunto botonera BLANCO de encastre a pared.  
White button panel set for embedding into the wall

150 €

(\*) Los opcionales se suministrarán junto con la campana. Indicar claramente "OPCIONAL" en el pedido e introducir los datos de forma clara.

(\*) The optionals will be supplied together with the cooker hood. Indicate clearly 'OPTIONAL' in the order and enter the data clearly.



Botonera encastre pared  
Button panel set for embedding  
into the wall

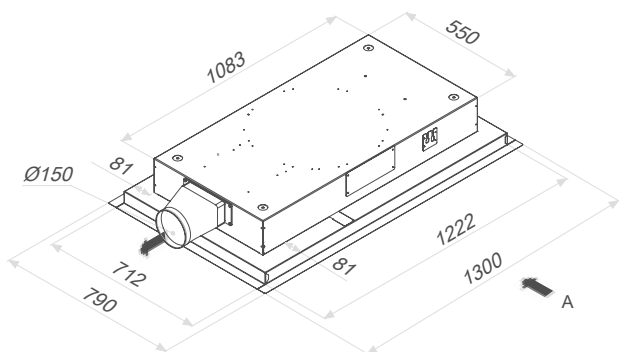


Mando a distancia  
Remote Touch Control  
Ref. 620062200478

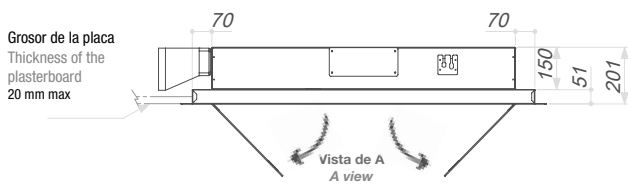


Model. 160 cm

**Motor Interior / Interior Motor**



Apertura de puerta / Door opening



**Altura mínima falso techo**  
Minimum height of false ceiling

|                      |        |
|----------------------|--------|
| Motor Int            | 210 mm |
| Motor Ext Ø 200      | 300 mm |
| Motor Ext  260 x 100 | 210 mm |

**Medidas encastre**  
Built in Sizes

|        |            |
|--------|------------|
| 130 cm | 1230 x 720 |
| 160 cm | 1485 x 720 |
| 190 cm | 1825 x 720 |

**INCLUIDO / INCLUDED**

Este modelo con motorización V.1130 ECO PLUS incorpora de serie 2 m de tubo de extracción de humos espiral Ø150 circular.

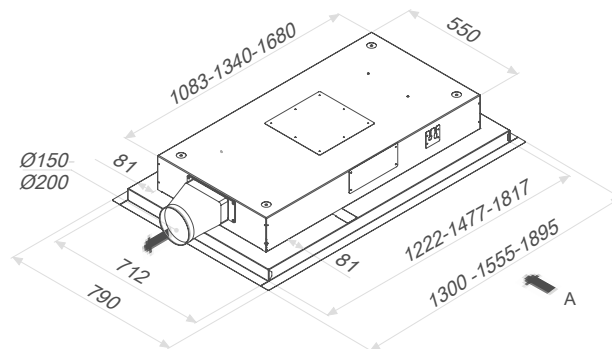
This model with the V.1130 ECO PLUS motor system comes with 2 m of 150 diameter circular spiral extractor flue as standard.

Las unidades con motorizaciones V.2450 Intermedio Exterior y V.2350 Tejado, incorporan de serie 5 m de tubo de extracción de humos SEC System® de Ø203 mm interior y Ø253 mm exterior.

This model with the V.2450 duct-in-line remote motor and V.2350 roof motor system comes with 5 m of S.E.C. fume extractor flue as standard System®, interior Ø 203 mm and exterior Ø 253.

**E-250**

**Motor Intermedio exterior / Duct-in-line motor**



Medidas en / Dimensions in mm



# E-252

Inox - imprimación puertas  
Stainless Steel - Backlit glass



La campana que te permite pintarla igual que el techo  
The cooker hood that allows you to paint it the same as the ceiling.

|                    |                    |                      |                   |                      |                    |  |                              |
|--------------------|--------------------|----------------------|-------------------|----------------------|--------------------|--|------------------------------|
| <br>95 / 120<br>cm | <br>eco PLUS       | <br>Touch            | <br>Last TIME     | <br>AIR Clean<br>5h  | <br>Pando<br>Wi-Fi | <b>Opcionales* / Options*</b>                            | <br>Kits<br>Recirculation    |
| <br>Pando<br>LED   | <br>Filters<br>ALU | <br>Filters<br>Auto. | <br>SIA<br>Safety | <br>140<br>170<br>cm | <br>AirLink        | <br>Botonera encastre pared<br>Wall-mounted button panel | <br>Filters<br>ECO<br>PLASMA |

## S.E.C. System® Motor Interior / Interior Motor

| Front. (cm) | Motor           | Ø tubo | Clas. Ener. | Ref.   | P.V.R   |
|-------------|-----------------|--------|-------------|--------|---------|
| 95          | V.1130 eco PLUS | Ø150   | A+          | 010214 | 2.095 € |
| 95          | V.1250 eco      | Ø150   | A+          | 010856 | 2.195 € |
| 120         | V.1130 eco PLUS | Ø150   | A           | 010218 | 2.295 € |
| 120         | V.1250 eco      | Ø150   | A           | 010857 | 2.395 € |

## Motor Intermedio exterior / Duct-in-line motor

|     |            |      |    |        |         |
|-----|------------|------|----|--------|---------|
| 95  | V.1550 eco | Ø150 | A+ | 010215 | 2.595 € |
|     | V.2450 eco | Ø200 | A  | 010216 | 3.095 € |
| 120 | V.1550 eco | Ø150 | A  | 010219 | 2.795 € |
|     | V.2450 eco | Ø200 | A  | 010220 | 3.295 € |

## Motor de tejado / Remote motor -Roof Outdoor

|     |            |      |    |        |         |
|-----|------------|------|----|--------|---------|
| 95  | V.2350 eco | Ø200 | A+ | 010217 | 3.395 € |
| 120 | V.2350 eco | Ø200 | A  | 010221 | 3.595 € |

## Kits de recirculación / Activated carbon filters kit:

| Front. (cm). | Acabado Finished | Tipo    | Ref.    | P.V.R. KIT (1*) | P.V.R. KIT (2*) |
|--------------|------------------|---------|---------|-----------------|-----------------|
| 95,120       | BLANCO           | FCRL-AE | 1202570 | 215 €           | 270 €           |

KIT (1\*): Precio KIT suministrado con la campana / RSP KIT ordered together with the hood

KIT (2\*): Precio KIT suministrado posterior a la campana / RSP KIT ordered individually

## Notas / Notes

### AirClean

Sistema automático de funcionamiento del motor 10 min. cada hora durante 5 horas.  
Automatic working motor system for 10 minutes every hour during 5 hours.

Caja motor rotativa : La salida de humos puede cambiarse gracias a la caja motor rotativa

Motor Box rotary : Exit position can be changed thanks to its rotative motor box



Para otras alturas, consultar con nuestra división técnica.  
For other heights, please check with our Technical department.



La instalación de esta campana debe realizarse antes de colocar y cerrar el falso techo

The installation of this cooker hood must be carried out before the false ceiling is installed and closed

## Opcionales\* / Options\*

### AirLink

Modelo compatible. No se equipa de serie. Imprescindible solicitar en pedido.  
Compatible Model. Is not included as standard. Must be ordered.

0 €

### Sistema de filtrado ECO PLASMA

ECO PLASMA filter system

895 €

Este modelo puede solicitarse bajo pedido SIN ILUMINACIÓN.

This model can be manufactured WITHOUT LIGHTING on request

60 €

Conjunto botonera INOX de encastre a pared.

Stainless steel button panel set for embedding into the wall

120 €

Conjunto botonera BLANCO de encastre a pared.

White button panel set for embedding into the wall

150 €

(\*) Los opcionales se suministrarán junto con la campana. Indicar claramente "OPCIONAL" en el pedido e introducir los datos de forma clara.

(\*) The optionals will be supplied together with the cooker hood. Indicate clearly 'OPTIONAL' in the order and enter the data clearly.

## INCLUIDO / INCLUDED

Este modelo con motorización V.1130 ECO PLUS incorpora de serie 2 m de tubo de extracción de humos espiral Ø150 circular.

This model with the V.1130 ECO PLUS motor system comes with 2 m of 150 diameter circular spiral extractor flue as standard.

Las unidades con motorizaciones V.2450 Intermedio Exterior y V.2350 Tejado, incorporan de serie 5 m de tubo de extracción de humos SEC System® de Ø203 mm interior y Ø253 mm exterior.

This model with the V.2450 duct-in-line remote motor and V.2350 roof motor system comes with 5 m of S.E.C. fume extractor flue as standard System®, interior Ø 203 mm and exterior Ø 253.



Botonera encastre pared  
Button panel set for embedding into the wall

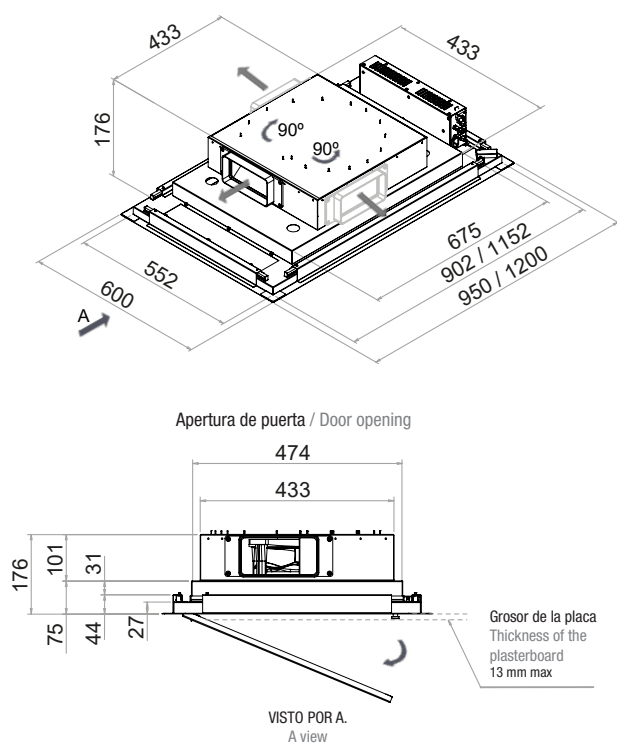


Mando a distancia  
Remote Touch Control  
Ref. 620062200478



# E-252

## Motor Interior / Interior Motor



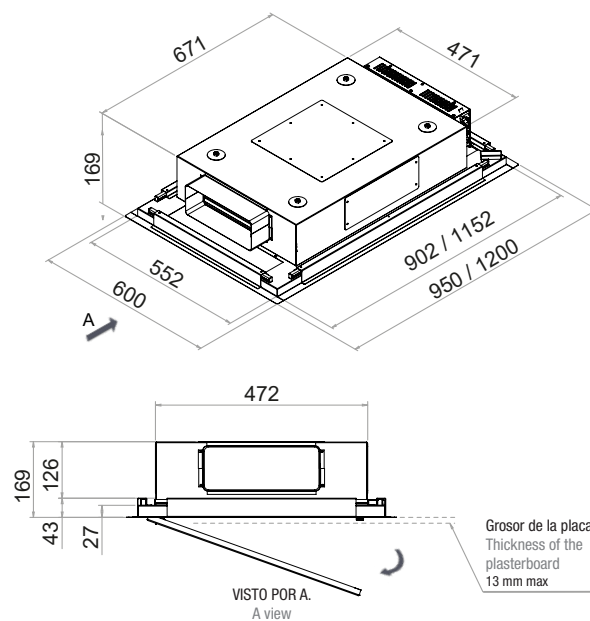
### Altura mínima falso techo Minimum height of false ceiling

|                        |        |
|------------------------|--------|
| Motor Int.             | 200 mm |
| Motor Int. V.1250      | 300 mm |
| Motor Ext. Ø 200       | 300 mm |
| Motor Ext. □ 260 x 100 | 200 mm |

### Medidas Encastre Built in Sizes

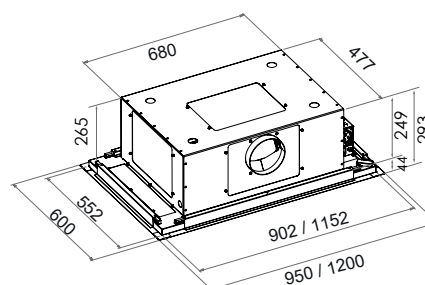
|        |            |
|--------|------------|
| 95 cm  | 562 x 912  |
| 120 cm | 562 x 1162 |



## Motor Intermedio exterior / Duct-in-line motor



Medidas en / Dimensions in mm

## Motor V.1250





# E-295

**Inox - Esmaltado epoxi blanco RAL 9016**  
**Stainless Steel - White epoxy enamel RAL 9016**

|  |  |  |  |  |  |                               |  |
|--|--|--|--|--|--|-------------------------------|--|
|  |  |  |  |  |  | <b>Opcionales* / Options*</b> |  |
|  |  |  |  |  |  |                               |  |

## S.E.C. System®

### Motor Interior / Interior Motor

| Front. (cm) | Motor | Ø tubo | Clas. Ener. | Ref.     | P.V.R.  | Ref.   | P.V.R.  |
|-------------|-------|--------|-------------|----------|---------|--------|---------|
| 90          | V.850 | Ø150   | <b>A</b>    | 009201.A | 1.050 € | 010329 | 1.050 € |

### Motor Interior / Interior Motor

### Motor Intermedio exterior / Duct-in-line motor

|    |        |      |          |          |         |        |         |
|----|--------|------|----------|----------|---------|--------|---------|
| 90 | V.1350 | Ø150 | <b>B</b> | 009964.A | 1.395 € | 010330 | 1.395 € |
|----|--------|------|----------|----------|---------|--------|---------|

## Kits de recirculación / Activated carbon filters kit

| Front. (cm) | Tipo    | Ref.    | P.V.R. KIT (1*) | P.V.R. KIT (2*) |
|-------------|---------|---------|-----------------|-----------------|
| 90          | FCRL-AE | 1202559 | 160 €           | 215 €           |

**KIT (1\*):** Precio KIT suministrado con la campana / RSP KIT ordered together with the hood

**KIT (2\*):** Precio KIT suministrado posterior a la campana / RSP KIT ordered individually

## Notas / Notes

Salida de humos de serie: Lateral largo

Standard fume outlet: long side

Modelo personalizable en cualquier color de la carta RAL. Bajo presupuesto

Customizable model in any color from the RAL chart. On request



Para otras alturas, consultar con nuestra división técnica.  
 For other heights, please check with our Technical department.

## Opcionales\* / Options\*

### AirLink

Modelo compatible. No se equipa de serie. Imprescindible solicitar en pedido.

0 €

Compatible Model. Is not included as standard. Must be ordered.

Cambio a LED cálido de 3000K.

LED change to warm light LED 3000K.

60 €

Conjunto botonera INOX de encastre a pared.

Stainless steel button panel set for embedding into the wall

120 €

Conjunto botonera BLANCO de encastre a pared.

White button panel set for embedding into the wall

150 €

(\*) Los opcionales se suministrarán junto con la campana. Indicar claramente "OPCIONAL" en el pedido e introducir los datos de forma clara.

(\*) The optionals will be supplied together with the cooker hood. Indicate clearly 'OPTIONAL' in the order and enter the data clearly.



Botonera encastre pared  
 Button panel set for embedding into the wall



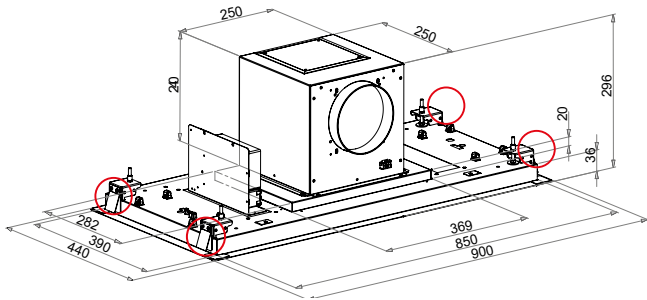
Mando a distancia  
 Remote Touch Control  
 Ref. 620062200478



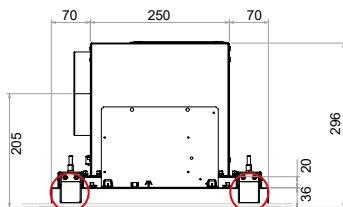
**Doble sistema de fácil instalación**  
**Double easy installation System**

Ver pág. 35 / See page 35

**Motor Interior / Interior Motor**



**Peso / Weight: 16 kg**  
Apertura de puerta  
Door opening



Grosor de la placa  
Thickness of the  
plasterboard  
20 mm max

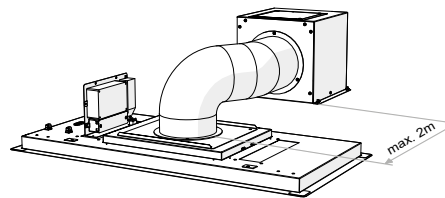
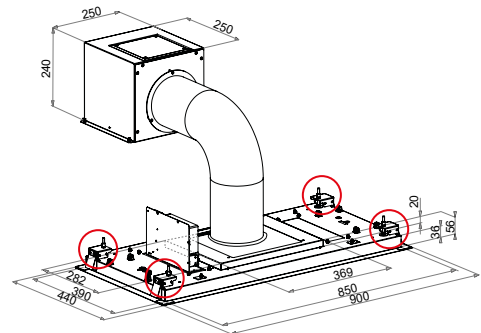
VISTO POR A.  
A view

**Altura mínima falso techo**  
**Minimum height of false ceiling**

|            |        |
|------------|--------|
| Motor Int. | 305 mm |
| Motor Ext. | 295 mm |

# E-295

**Motor Intermedio exterior / Duct-in-line motor**

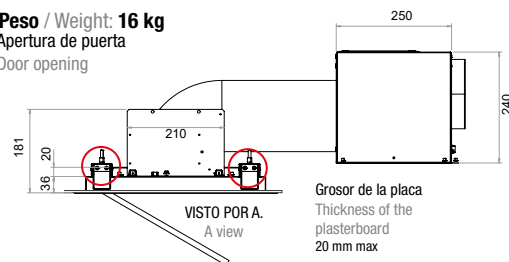


Distancia máxima  
Maximum distance

**Medidas Encastre**  
**Built in Sizes**

|       |           |
|-------|-----------|
| 90 cm | 860 x 395 |
| 90 cm | 860 x 395 |

**Peso / Weight: 16 kg**  
Apertura de puerta  
Door opening




Grosor de la placa  
Thickness of the  
plasterboard  
20 mm max

VISTO POR A.  
A view


**Medidas en / Dimensions in mm**






## E-297

Inox - Cristal blanco o Negro  
Stainless Steel - White glass or Black glass



Model. 120 cm



Model. 95 cm

# E-297

**Inox - Cristal blanco o Negro**  
**Stainless Steel - White glass or Black glass**

|  |  |  |  |  |  |  |                               |
|--|--|--|--|--|--|--|-------------------------------|
|  |  |  |  |  |  |  | <b>Opcionales* / Options*</b> |
|  |  |  |  |  |  |  |                               |
|  |  |  |  |  |  |  |                               |

## S.E.C. System®

### Motor Interior / Interior Motor

| Front. (cm) | Motor                  | Ø tubo | Clas. Ener. | Inox Stainless Steel |         | Cristal blanco White glass RAL 9016 |         | Cristal Negro Black glass RAL 9005 |         |
|-------------|------------------------|--------|-------------|----------------------|---------|-------------------------------------|---------|------------------------------------|---------|
|             |                        |        |             | Ref.                 | P.V.R.  | Ref.                                | P.V.R.  | Ref.                               | P.V.R.  |
| 95          | V.1130 <b>eco PLUS</b> | Ø150   | A+          | 009800.A             | 1.695 € | 009801.A                            | 1.795 € | 010311                             | 1.795 € |
| 95          | V.1250 <b>eco</b>      | Ø150   | A+          | 010858               | 1.795 € | 010859                              | 1.895 € | 010860                             | 1.895 € |
| 120         | V.1130 <b>eco PLUS</b> | Ø150   | A+          | 010098               | 1.795 € | 010099                              | 1.895 € | 010315                             | 1.895 € |
| 120         | V.1250 <b>eco</b>      | Ø150   | A+          | 010861               | 1.895 € | 010862                              | 1.995 € | 010863                             | 1.995 € |

## Notas / Notes

Caja motor rotativa : La salida de humos puede cambiarse gracias a la caja motor rotativa  
 Motor Box rotary : Exit position can be changed thanks to its rotative motor box

Modelo personalizable en cualquier color de la carta RAL. Bajo presupuesto  
 Customizable model in any color from the RAL chart. On equest

### Motor Intermedio exterior / Duct-in-line motor

|     |                   |      |    |        |         |        |         |        |         |
|-----|-------------------|------|----|--------|---------|--------|---------|--------|---------|
| 95  | V.1550 <b>eco</b> | Ø150 | A+ | 009836 | 1.995 € | 009839 | 2.195 € | 010312 | 2.195 € |
|     | V.2450 <b>eco</b> | Ø200 | A+ | 009837 | 2.495 € | 009840 | 2.595 € | 010313 | 2.595 € |
| 120 | V.1550 <b>eco</b> | Ø150 | A+ | 010067 | 2.195 € | 010070 | 2.395 € | 010316 | 2.395 € |
|     | V.2450 <b>eco</b> | Ø200 | A+ | 010068 | 2.695 € | 010071 | 2.895 € | 010317 | 2.895 € |



Para otras alturas, consultar con nuestra división técnica.  
 For other heights, please check with our Technical department.

### Motor exterior a muro / Remote Motor - Wall Outdoor

|     |                   |      |    |        |         |        |         |        |         |
|-----|-------------------|------|----|--------|---------|--------|---------|--------|---------|
| 95  | V.1300 <b>eco</b> | Ø150 | A+ | 010423 | 2.195 € | 010424 | 2.395 € | 010435 | 2.395 € |
| 120 | V.1300 <b>eco</b> | Ø150 | A+ | 010425 | 2.395 € | 010426 | 2.595 € | 010436 | 2.595 € |



Botonera encastre pared  
 Button panel set for embedding into the wall

### Motor de tejado / Remote Motor -Roof Outdoor

|     |                   |      |    |        |         |        |         |        |         |
|-----|-------------------|------|----|--------|---------|--------|---------|--------|---------|
| 95  | V.2350 <b>eco</b> | Ø200 | A+ | 009838 | 2.595 € | 009841 | 2.695 € | 010314 | 2.695 € |
| 120 | V.2350 <b>eco</b> | Ø200 | A+ | 010069 | 2.895 € | 010072 | 3.095 € | 010318 | 3.095 € |



Mando a distancia  
 Remote Touch Control  
 Ref. 620062200478

### Kits de recirculación / Activated carbon filters kit:

| Front. (cm). | Tipo    | Ref.    | P.V.R. KIT (1*) | P.V.R. KIT (2*) |
|--------------|---------|---------|-----------------|-----------------|
| 95,120       | FCRL-AE | 1202570 | 215 €           | 270 €           |

**KIT (1\*):** Precio KIT suministrado con la campana  
 RSP KIT ordered together with the hood

**KIT (2\*):** Precio KIT suministrado posterior a la campana  
 RSP KIT ordered individually

(\*) Los opcionales se suministrarán junto con la campana. Indicar claramente "OPCIONAL"

en el pedido e introducir los datos de forma clara.

(\*) The optionals will be supplied together with the cooker hood. Indicate clearly 'OPTIONAL' in the order and enter the data clearly.

### Opcionales\* / Options\*

#### AirLink

Modelo compatible. No se equipa de serie. Imprescindible solicitar en pedido.  
 Compatible Model. Is not included as standard. Must be ordered.

0 €

#### Sistema de filtrado ECO PLASMA ECO PLASMA filter system

895 €

Este modelo puede solicitarse bajo pedido SIN ILUMINACIÓN.

This model can be manufactured WITHOUT LIGHTING on request

60 €

Conjunto botonera INOX de encastre a pared.

Stainless steel button panel set for embedding into the wall

120 €

Conjunto botonera BLANCO de encastre a pared.

White button panel set for embedding into the wall

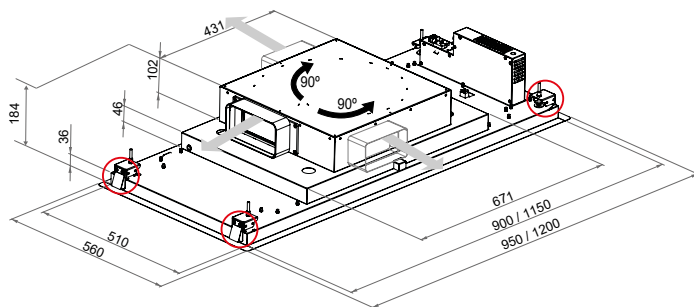
150 €



## Doble sistema de fácil instalación Double easy installation System

Ver pág. 35 / See page 35

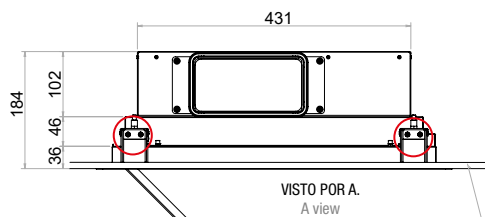
### Motor Interior / Interior Motor



Peso / Weight mod. 95 : 22 kg / Peso / Weight mod. 120 : 27 kg

Apertura de puerta reversible / Reversible door opening

Box rotativo / Rotary Motor Box



Grosor de la placa  
Thickness of the plasterboard  
20 mm max

#### Altura mínima falso techo Minimum height of false ceiling

|                        |        |
|------------------------|--------|
| Motor Int.             | 190 mm |
| Motor Int. V.1250      | 310 mm |
| Motor Ext. Ø 200       | 250 mm |
| Motor Ext. □ 260 x 100 | 160 mm |

#### Medidas Encastre Built in Sizes

|        |            |
|--------|------------|
| 95 cm  | 910 x 515  |
| 120 cm | 1160 x 515 |

#### INCLUIDO / INCLUDED

Este modelo con motorización V.1130 ECO PLUS incorpora de serie 2 m de tubo de extracción de humos espiral Ø150 circular.

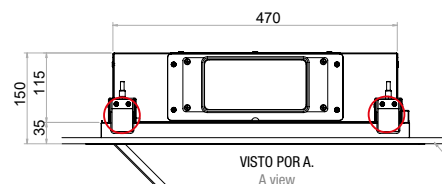
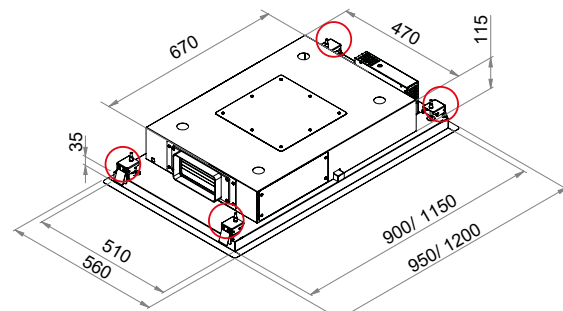
This model with the V.1130 ECO PLUS motor system comes with 2 m of 150 diameter circular spiral extractor flue as standard.

Las unidades con motorizaciones V.2450 Intermedio Exterior y V.2350 Tejado, incorporan de serie 5 m de tubo de extracción de humos SEC System® de Ø203 mm interior y Ø253 mm exterior.

This model with the V.2450 duct-in-line remote motor and V.2350 roof motor system comes with 5 m of S.E.C. fume extractor flue as standard System®, interior Ø 203 mm and exterior Ø 253.

## E-297

### Motor Intermedio exterior / Duct-in-line motor



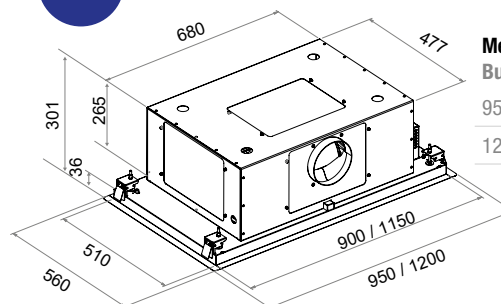
Grosor de la placa  
Thickness of the plasterboard  
20 mm max

#### Medidas Encastre Built in Sizes

|        |            |
|--------|------------|
| 95 cm  | 910 x 515  |
| 120 cm | 1160 x 515 |



### Motor V.1250



#### Medidas Encastre Built in Sizes

|        |            |
|--------|------------|
| 95 cm  | 910 x 520  |
| 120 cm | 1160 x 520 |

Medidas en / Dimensions in mm

New  
Collection



Negro satinado / Black Satin



Blanco / White



Oro / Gold



Cobre / Copper



SKYRING LIGHT

## SKYRING / SKYRING LIGHT Policarbonato traslúcido Blanco White translucnet Polycarbonate

### Opcionales\* / Options\*



**AirLink**

### SKYRING S.E.C. System® Interior / Interior

| Color                    | Motor                  | Ø tubo | Clas. Ener. | Ref.   | P.V.R   |
|--------------------------|------------------------|--------|-------------|--------|---------|
| Plata / Silver           | V.1130 <b>eco PLUS</b> | Ø150   | <b>B</b>    | 010004 | 1.995 € |
| Oro / Gold               | V.1130 <b>eco PLUS</b> | Ø150   | <b>B</b>    | 010005 | 1.995 € |
| Cobre / Copper           | V.1130 <b>eco PLUS</b> | Ø150   | <b>B</b>    | 010006 | 1.995 € |
| Blanco / White           | V.1130 <b>eco PLUS</b> | Ø150   | <b>B</b>    | 010007 | 1.995 € |
| Negro Sat. / Black Satin | V.1130 <b>eco PLUS</b> | Ø150   | <b>B</b>    | 010008 | 1.995 € |

### SKYRING Intermedio exterior / Duct-in-line motor

| Color                    | Motor             | Ø tubo | Clas. Ener. | Ref.   | P.V.R   |
|--------------------------|-------------------|--------|-------------|--------|---------|
| Plata / Silver           | V.1550 <b>eco</b> | Ø150   | <b>A</b>    | 010009 | 2.595 € |
| Oro / Gold               | V.1550 <b>eco</b> | Ø150   | <b>A</b>    | 010010 | 2.595 € |
| Cobre / Copper           | V.1550 <b>eco</b> | Ø150   | <b>A</b>    | 010011 | 2.595 € |
| Blanco / White           | V.1550 <b>eco</b> | Ø150   | <b>A</b>    | 010012 | 2.595 € |
| Negro Sat. / Black Satin | V.1550 <b>eco</b> | Ø150   | <b>A</b>    | 010013 | 2.595 € |

### SKYRING LIGHT S.E.C. System® Interior / Interior

| Color  | Motor                  | Ø tubo | Clas. Ener. | Ref.   | P.V.R   |
|--------|------------------------|--------|-------------|--------|---------|
| Blanco | V.1130 <b>eco PLUS</b> | Ø150   | <b>B</b>    | 010795 | 2.795 € |

### SKYRING LIGHT Intermedio exterior / Duct-in-line motor

| Color  | Motor             | Ø tubo | Clas. Ener. | Ref.   | P.V.R   |
|--------|-------------------|--------|-------------|--------|---------|
| Blanco | V.1550 <b>eco</b> | Ø150   | <b>A</b>    | 010796 | 3.195 € |

### Opcionales\* / Options\*

**AirLink**

Modelo compatible. No se equipa de serie. Imprescindible solicitar en pedido. 0 €  
Compatible Model. Is not included as standard. Must be ordered.

(\*) Los opcionales se suministrarán junto con la campana. Indicar claramente "OPCIONAL" en el pedido e introducir los datos de forma clara.

(\*) The optionals will be supplied together with the cooker hood. Indicate clearly 'OPTIONAL' in the order and enter the data clearly.

### Kit cables / kit cables

|            |              |      |
|------------|--------------|------|
| L: 2500 mm | 500050400126 | 45 € |
| L: 4000 mm | 500050400127 | 90 € |

### Kits de recirculación / Activated carbon filters kit:

| Front. (cm). | Tipo           | Ref.    | P.V.R. KIT (1*) | P.V.R. KIT (2*) |
|--------------|----------------|---------|-----------------|-----------------|
| 54           | <b>FCRL-AE</b> | 1200226 | 160 €           | 215 €           |

**KIT (1\*):** Precio KIT suministrado con la campana / RSP KIT ordered together with the hood  
**KIT (2\*):** Precio KIT suministrado posterior a la campana / RSP KIT ordered individually



Mando a distancia  
Remote Touch Control  
Ref. 620062200478



## SKYRING / SKYRING LIGHT

### Notas / Notes

**SKYRING** Iluminación circular LED 14W  
**SKYRING** Circular 14W LED Lighting

**SKYRING LIGHT** Iluminación circular LED 10W  
**SKYRING LIGHT** Circular 10W LED Lighting

Altura estándar del cable 1560 mm.  
 Standard Cable length 1560 mm.



Para otras alturas, consultar con nuestra división técnica.  
 For other heights, please check with our Technical department.

**Zona de cocción recomendada:**  
 Modular 30-40 cm | Compacta máx. 60 cm

**Recommended Cooktop:**  
 Modular 30-40 cm | Compact: Max 60 cm



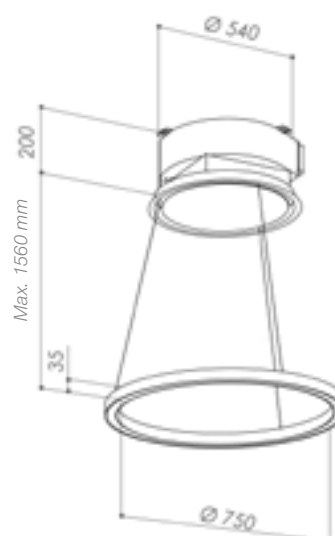
**Regulación de medida en falso  
 techo de 200 a 300 mm.**  
 200-300 mm False Ceiling regulation

**Altura mínima falso techo**  
**Minimum height of false ceiling**

|            |        |
|------------|--------|
| Motor Int. | 200 mm |
| Motor Ext. | 200 mm |

**Medidas Encastre**  
**Built in Sizes**

|        |            |
|--------|------------|
| 75 cm  | Ø510 mm    |
| 120 cm | 1160 x 515 |



**Medidas en / Dimensions in mm**

# CAMPANAS INTEGRADAS EN LA PLACA COCCIÓN

## COOKER HOODS INTEGRATED INTO INDUCTION COOKTOP

**E-395**

**E-396**

p.72



P.V.R. desde  
1.995 €

**E-320**

p.76

P.V.R.  
2.295 €





**E-395**  
BISELADA  
BEVELED



**E-395** Biselada  
Beveled

**E-396** Sobre encimera o encastrada  
Built-in or Flushed

Campana integrada en la placa de cocción. Cristal negro  
Cooker Hood integrated into induction cooktop. Black glass



**eco PLUS**



Slider

Last TIME



Filters NANOTEC



Filters ALU



Filters Auto.



AIR Clean 24h



Filters ECO PLASMA



**E-395**  
BISELADA  
BEVELED



**E-396**  
ENCASTRADA  
FLUSHED

## E-396

SOBRE ENCIMERA O ENCASTRADA  
BUILT-IN OR FLUSHED



## E-395

Biselada  
Beveled

## E-396

Sobre encimera o encastrada  
Built-in or Flushed

Instalación fácil y compatible con  
cualquier tipo de muebles  
Easy and compatible with  
all kind of furniture



# E-395 / E-396



eco PLUS



Last TIME

Filters NANOTEC

Filters ALU

Filters Auto.

AIR Clean 24h

Filters ECO PLASMA

## E-395 Cristal biselado / Beveled glass S.E.C. System® Motor Interior / Interior Motor

| Motor   | Ø tubo | Clas. Ener. | Ref.   | P.V.R   |
|---|--------|-------------|--------|---------|
| Recirculación / Recirculation<br>V.930 <b>eco</b> | Ø150   | <b>A+</b>   | 010851 | 2.095 € |

## E-396 Cristal recto / Straight glass S.E.C. System® Motor Interior / Interior Motor

| Motor   | Ø tubo | Clas. Ener. | Ref.   | P.V.R   |
|---|--------|-------------|--------|---------|
| Recirculación / Recirculation<br>V.930 <b>eco</b> | Ø150   | <b>A+</b>   | 010853 | 1.995 € |

# NANOTEC

**ALTA EFICIENCIA, LAVABLE Y REACTIVABLE**  
**EFFICIENCY, WASHABLE AND REACTIVABLE**

Los filtros Nanotec ofrecen un excelente rendimiento en sistemas de recirculación. Gracias a su innovadora composición, pueden lavarse en lavavajillas y reactivarse en horno, prolongando su vida útil. Incorporan esferas de carbón activado con una densidad de 2200 g/m<sup>2</sup>, optimizando la absorción de olores y alcanzando una eficacia del 75%. Su durabilidad supera los 3 años, dependiendo del uso y mantenimiento.

Nanotec filters offer excellent performance in recirculation systems. Thanks to their innovative composition, they can be cleaned in the dishwasher and reactivated in the oven, extending their useful life. They incorporate activated carbon spheres with a density of 2200 g/m<sup>2</sup>, optimising odour absorption and achieving 75% efficiency. Their durability exceeds 3 years, depending on use and maintenance.

| Características de la campana               | Features of the cooker hood                                    |
|---|--|
| Mínima altura interior de la campana 220 mm | Shallow built-under in 220 mm                                  |
| Motor de bajo consumo y mayor eficiencia.   | Eco-efficient low consumption motor                            |
| Bajo nivel sonoro: 52 dB min. / 72 dB max.  | Lowest Noise levels Mix 52 Db / Max 72 Db                      |
| Excelente velocidad de aspiración           | Excellent Airflow  |
| Sistema de filtrado NANOTEC                 | NANOTEC filter system  |
| Conducto rectangular trasero: 220 x 90 mm   | Rear 220 x 90 mm rectangular ducting pipe (Extraction version) |
| Nueva Rejilla. Mejora de la succión         | New - Suction area   |

| Características de la placa de inducción   | Features of the induction hob  |
|--|--|
| Potencia Total: 7400 W   | Total Power: 7400 W  |
| Stop&Go  | Stop&Go  |
| Cristal cerámico Keraspectrum  | Keraspectrum Glass and E.G.O High Tech inside  |
| Cocción automática   | Automatic cooking  |
| La función Bridge permite acoplar 2 inductores de cada lado para hacer un único conjunto                         | Bridge function allows coupling 2 inductors on each side to make it a unique set                         |
| Detección inteligente de ausencia del recipiente   | Smart detection of missing pot   |
| La función Chef le permite modificar la posición de la sartén dentro de la placa sin perder la potencia de calor | Chef function. Let you easily move the pan from Inductors .left to right keeping the heating power level |
| Indicador de calor residual  | Residual heat indicator  |
| Función Booster y Doble Booster Acelerador de calor  | Booster & Double Booster function Heating accelerator  |

### Notas / Notes

Incluye bandeja de limpieza fácil que recoge el aceite  
Includes easy-cleaning tray for collection of oils

### Opcionales\* / Options\*

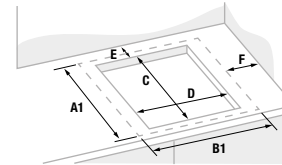
|  |       |
|--|-------|
| Sistema de filtrado ECO PLASMA<br>ECO PLASMA filter system | 895 € |
|--|-------|

### Kits tubos salida inferior / Pipe kit for bottom outlet:

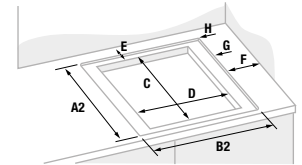
| Descripción<br>Description                   | Ref.   | P.V.R.<br>KIT |
|--|--------|---------------|
| Codo + 120 cm. de tubo / Bend + 120 cm. duct | 010864 | 50 €          |

### Medidas Encastre / Dimensions built in size

Instalación vidrio sobre encimera  
Installation "built-in" / "built-on top"



Instalación vidrio enrasado  
Installation "flushed"

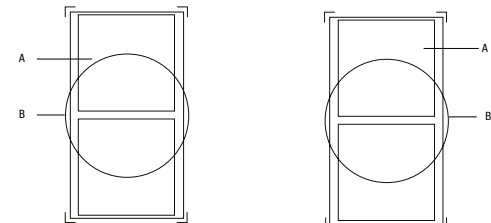



| Tamaño del Vidrio<br>Size of glass |     | Tamaño de Corte<br>Size of cut |     | Fondo<br>Rear | Lado<br>Lateral | Radio<br>Radio | Instalación en vidrio al ras<br>Installation "flushed" |     |    |
|------------------------------------|-----|--------------------------------|-----|---------------|-----------------|----------------|--|-----|----|
| A1                                 | B1  | C                              | D   | E (min)       | F (min)         | H              | A2   | B2  | G* |
| 520                                | 780 | 490                            | 750 | 50            | 40              | 8              | 524  | 784 | 5  |

\* Profundidad/Depth

La medida exterior mínima del mueble para instalar este tipo de campana es de 900 x 560 mm.

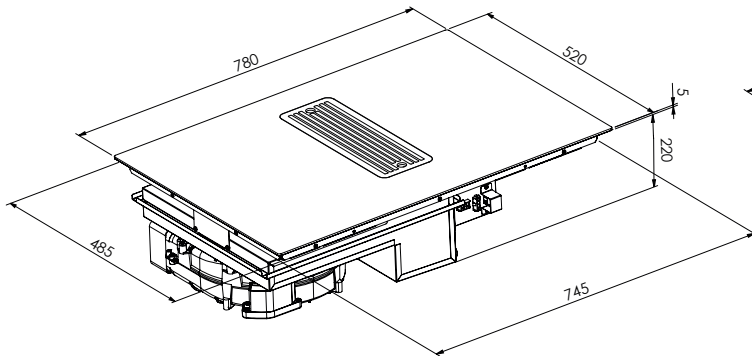
The minimal external dimension of furniture to install this hood should be 900 x 560 mm.



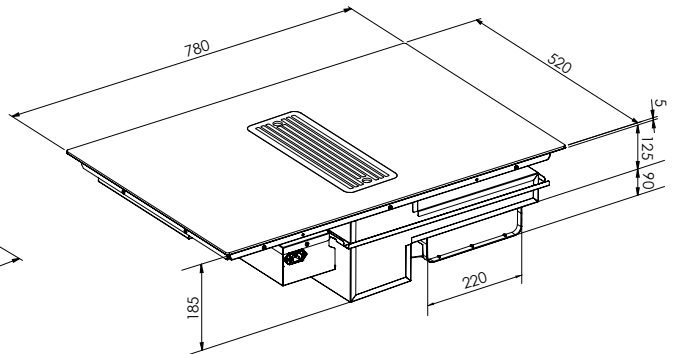
|   | □ EXT.       | □ MÍN. | □ MÁX.   | Power W | Booster W | Súper Booster W |
|---|--------------|--------|----------|---------|-----------|-----------------|
| A | 220 x 180 mm | 100 mm | Ø 180 mm | 2100w   | 2600w     | 3700w           |
| B | 220 x 360 mm | 135 mm | Ø 220 mm | -       | -         | -               |

# E-395 / E-396

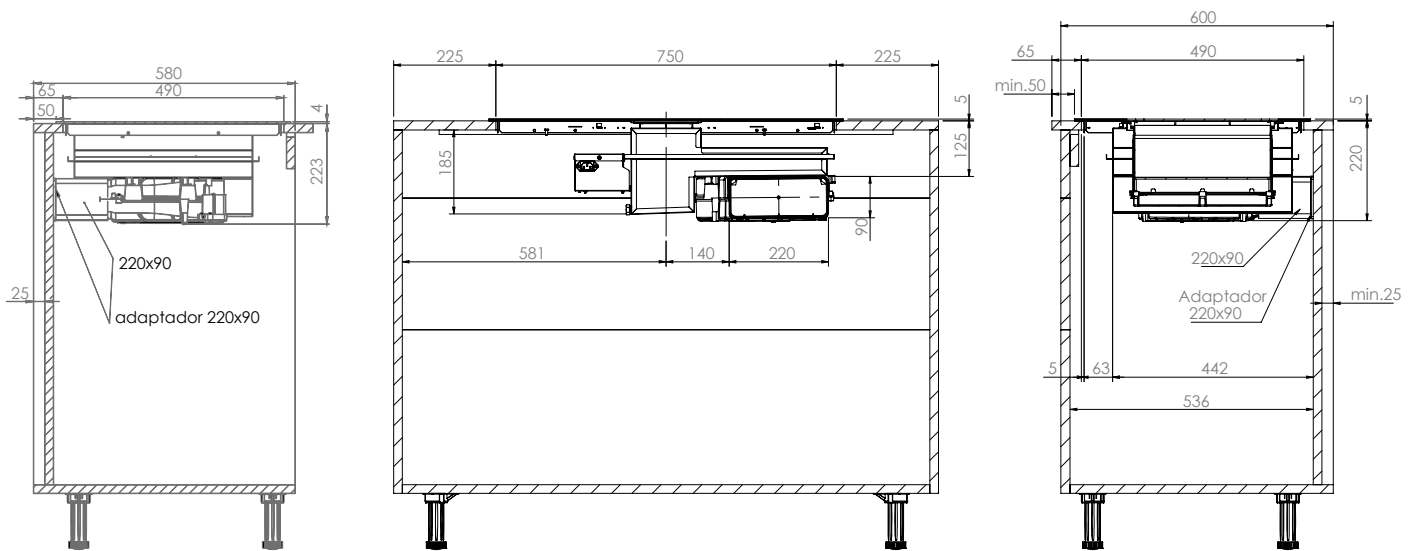
Vista frontal / Front view



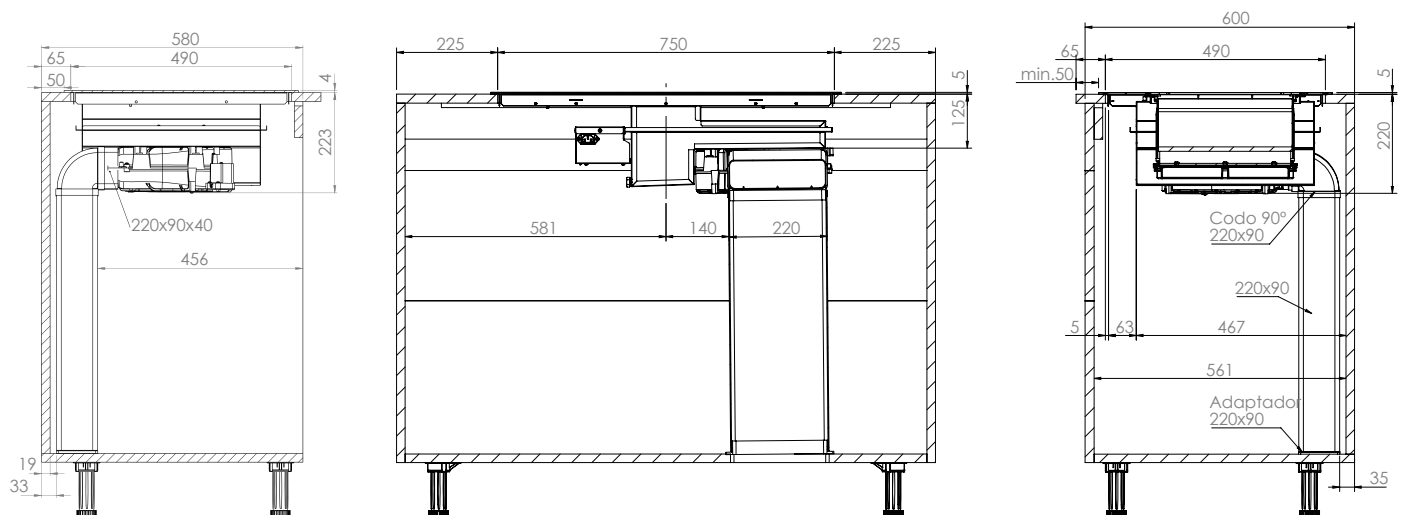
Vista trasera / Rear view



Salida trasera / Rear exit



Salida inferior / Bottom outlet



Medidas en / Dimensions in mm

New  
Collection



Inox

## E-320

Campana de integración a encimera. Inox o frontal en Cristal Negro  
Cooker hoods for worktop integration. Stainless Steel or Black Glass

90 / 120  
cm



Touch

Cristal / Glass



Elect.

Inox

Last  
TIME



Filters  
ALU

### Opcionales\* / Options\*



Kits  
Recirculation

### SAP

Sistema anti atrapamientos Pando  
Pando Anti-Trap Safety System

### Motor Interior / Motor Intermedio Exterior Interior Motor / Duct-in-line motor

#### Inox / Stainless steel

| Front. (cm) | Motor      | Ø tubo | Clas. Ener. | Ref.   | P.V.R.  |
|-------------|------------|--------|-------------|--------|---------|
| 90          | V.950      | Ø150   | A           | 008994 | 2.295 € |
| 90          | V.1200 EXT | Ø150   | A           | 008995 | 2.495 € |
| 120         | V.950      | Ø150   | A           | 009783 | 2.795 € |
| 120         | V.2000 EXT | Ø200   | A           | 009784 | 3.595 € |

#### Cristal Negro / Black Glass

| Front. (cm) | Motor      | Ø tubo | Clas. Ener. | Ref.   | P.V.R.  |
|-------------|------------|--------|-------------|--------|---------|
| 90          | V.950      | Ø150   | A           | 008998 | 2.395 € |
| 90          | V.1200 EXT | Ø150   | A           | 008999 | 2.595 € |
| 120         | V.950      | Ø150   | A           | 009786 | 2.895 € |
| 120         | V.2000 EXT | Ø200   | A           | 009787 | 3.695 € |

### Kits de recirculación / Activated carbon filters kit:

| Front. (cm). | Acabado Finished | Tipo    | Ref.    | P.V.R. KIT (1*) | P.V.R. KIT (2*) |
|--------------|------------------|---------|---------|-----------------|-----------------|
| 90           | Inox             | FCRL-AE | 1202673 | 195 €           | 230 €           |
| 120          | Inox             | FCRL-AE | 1202674 | 195 €           | 230 €           |

**KIT (1\*):** Precio KIT suministrado con la campana / RSP KIT ordered together with the hood  
**KIT (2\*):** Precio KIT suministrado posterior a la campana / RSP KIT ordered individually

### Notas / Notes

#### Notas para instalación con placa inducción Notes for installation with an induction hob

Medida de 90 cm sólo para encimeras de 81 x 38 cm.  
90 cm Size only for 81 x 38 cm hobs.

Medida de 120 cm sólo para encimeras de 105 x 38 cm.  
120 cm Size only for 105 x 38 cm hobs.

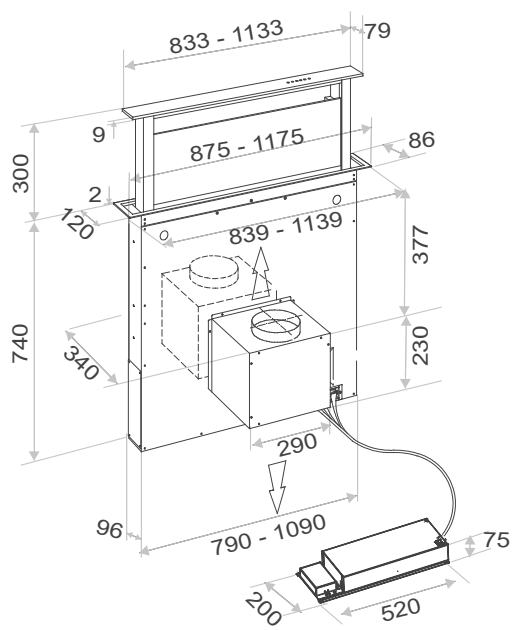
Sólo recomendable en zonas de cocción compactas, no modulares.  
Only recommended for non-modular hobs.

Distancia máxima entre campana y zona de cocción de 50 mm.  
Maximum distance between hood and hob 50 mm.



# E-320

**Motor Interior / Interior Motor**

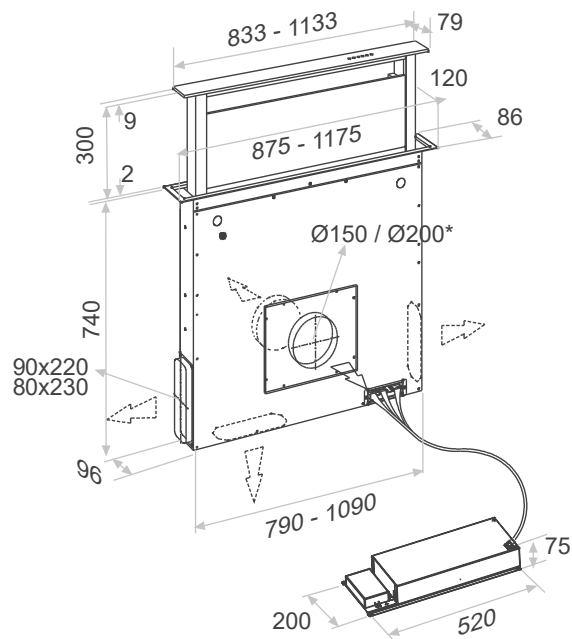


Medidas Encastre  
Built in Sizes

90 cm      100 x 842

120 cm    100 x 1142

**Motor Intermedio exterior / Duct-in-line motor**



Medidas en / Dimensions in mm

**CAMPANAS DE  
INTEGRACIÓN  
A MUEBLE**

**COOKER HOODS  
INTEGRATED  
INTO CABINET**



**GRM**

p.81



P.V.R. desde  
370 €

---

**EVO**

p.82

P.V.R. desde  
845 €

---

**GTI**

p.84

P.V.R. desde  
799 €

---

**PRO**

p.86

P.V.R. desde  
945 €

---

**NCR**

p.88

P.V.R. desde  
695 €

---

**NEO**

p.90

P.V.R. desde  
525 €

---

**GRV**

p.91

P.V.R. desde  
895 €

---

**GRX**

p.92



P.V.R. desde  
895 €

---

**TIL-2**

p.94



P.V.R. desde  
650 €

---

**TIB-2**

p.96

P.V.R. desde  
495 €

---

**TIM-2**

p.98

P.V.R. desde  
795 €

---

**TIX**

p.100

P.V.R. desde  
990 €

---

**GIM 2**

p.102

P.V.R. desde  
895 €

---

**BGF SEC**

**System**

p.104

P.V.R. desde  
845 €

---

**PGF**

p.105

P.V.R. desde  
495 €

---

**IES SEC**

**System**

p.106

P.V.R. desde  
560 €

---

**IES SEC**

**System**

**Touch**

p.107

P.V.R. desde  
700 €

---

**ES**

p.108

P.V.R. desde  
440 €

---

**GR20**

p.109

P.V.R. desde  
230 €

---

**GR05**

p.109

P.V.R. desde  
260 €

---

# ESTRUCTURA EVOLIKE

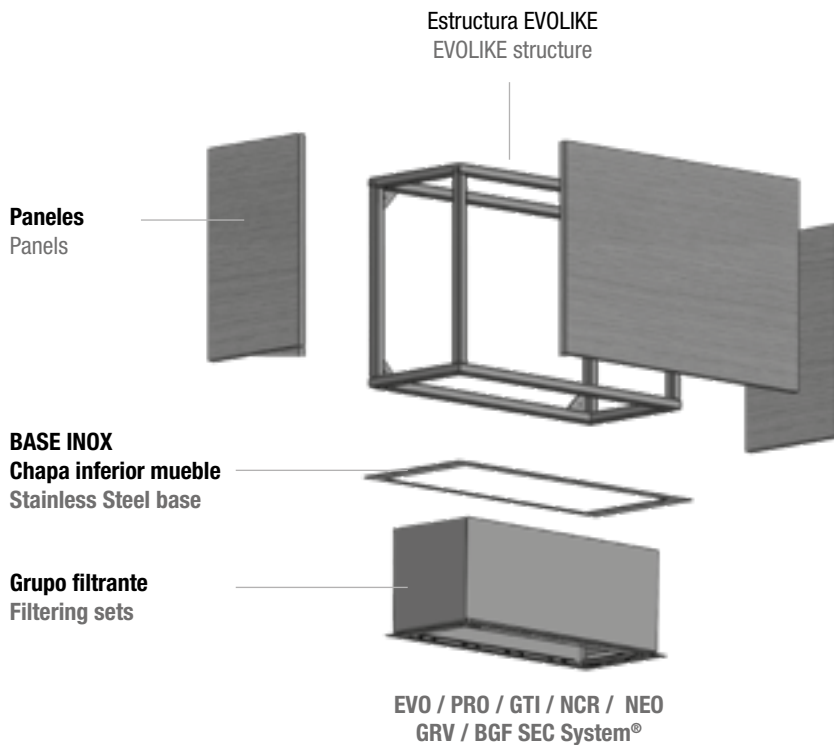
Estructura para Grupo Filtrante de pared o isla  
Structure for wall or island for Filtering Sets

Disponible para los modelos / Available for models

**EVO / PRO / GTI / NCR / NEO  
GRV / BGF SEC SYSTEM®**

## Dimensione y decore su EVOLIKE Size and decorate your EVOLIKE

Puede panelarse con multitud de materiales: madera, cristal, espejo, solid surface, losa cerámica, acero inoxidable, ...  
You can choose from a wide range of materials: wood, glass, mirrored, solid surface, ceramic tile, stainless steel and more.



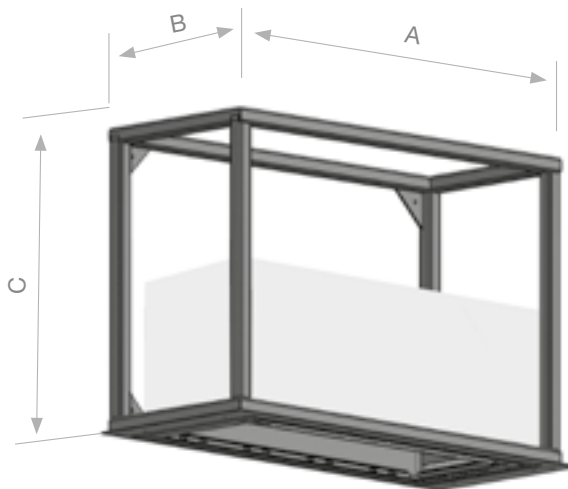
Dimensiones por modelos (mm)  
Dimensions by models (mm)

|           | A    | B   | C   |
|-----------|------|-----|-----|
| EVO 58    | 670  | 330 | 425 |
| EVO 78    | 870  |     |     |
| EVO 94,8  | 1035 |     |     |
| EVO 111,6 | 1200 |     |     |
| EVO 128,5 | 1375 |     |     |
| PRO-520   | 570  | 345 | 425 |
| PRO-850   | 915  |     |     |
| PRO-1000  | 1050 |     |     |
| NEO-520   | 570  | 345 | 425 |
| NEO-780   | 830  |     |     |
| NCR-520   | 570  |     |     |
| NCR-780   | 830  | 345 | 425 |
| NCR-1110  | 1160 |     |     |
| GTI-510   | 575  |     |     |
| GTI-725   | 790  | 330 | 425 |
| GTI-810   | 875  |     |     |
| GTI-1110  | 1175 |     |     |
| GTI-1280  | 1345 |     |     |
| GRV-520   | 570  |     |     |
| GRV-780   | 830  | 345 | 425 |
| BGF-500   | 575  |     |     |
| BGF-750   | 825  | 515 | 425 |
| BGF-990   | 1065 |     |     |
| BGF-1240  | 1315 |     |     |
|           |      |     |     |

### Bajo presupuesto / On request

Este producto se suministra conjuntamente con el grupo filtrante. (Nunca se venderá solo la estructura).  
This product is delivered together along with its Filtering Sets. (The structure is never sold on its own).

Dependiendo de las medidas de la estructura, se puede suministrar con el grupo filtrante S.E.C. System.  
Can be supplied with the S.E.C. System filter set depending on the size of the structure.



New  
Collection



# GRM

Sus dimensiones lo hacen muy versátil pudiendo ser instalado en muebles de 30 ó 35 cm. de profundidad  
Its dimensions make it very versatile and it can be installed in furniture of 30 or 35 cm. deep.

Inox  
Stainless Steel

26  
cm



Elect.



Filters  
INOX



Filters  
FCLR  
AE



### S.E.C. System® Motor Interior / Interior Motor

| Front. (cm) | Motor | Ø tubo | Clas. Ener. | Ref.   | P.V.R |
|-------------|-------|--------|-------------|--------|-------|
| 26          | V.730 | Ø120   | A           | 010680 | 370 € |

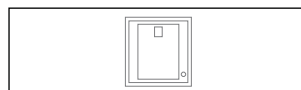
### Notas\* / Notes\*

Filtro de Carbón Activado (FCLR-AE) incorporado de serie  
Activated Carbon Filter (FCLR-AE) fitted as standard.

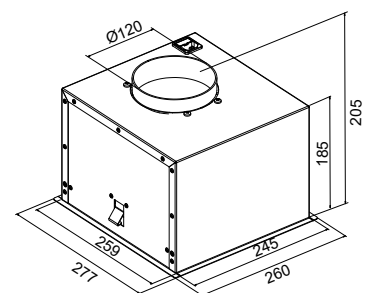
Botonera electrónica de una velocidad  
Single-speed electronic pushbutton panel

Integración a mueble alto a partir de 30 cm. de profundidad  
Integrated into wall units from 30 cm depth onwards

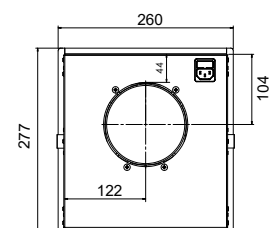
### Ejemplo de colocación en mueble alto Example of location in the furniture



Ancho del módulo: 30, 60, 90, 100 y 120 cm.  
Module width: 30, 60, 90, 90, 100 and 120 cm.



### Medidas en / Dimensions in mm



### Medidas encastre Built in Sizes

26 255 x 270



Model. 78 cm

# GRUPO EVO

Inox  
Stainless Steel

Compatible con EVOLIKE  
EVOLIKE compatible

58 / 78 / 94,8  
111,6 / 128,5

cm



SEC  
System  
PLUS



eco



SIA  
Safety

Last  
TIME



AIR  
Clean  
5h



Opcionales\* / Options\*



AirLink



## S.E.C. System® Motor Interior / Interior Motor

| Front. (cm) | Motor                | Ø tubo | Clas. Ener. | Ref.   | P.V.R   |
|-------------|----------------------|--------|-------------|--------|---------|
| 58          | V.750                | Ø125   | B           | 008496 | 845 €   |
|             | V.850                | Ø150   | A+          | 007792 | 845 €   |
|             | V.1050 eco SEC® PLUS | Ø150   | A++         | 009615 | 1.045 € |
| 78          | V.750                | Ø125   | B           | 008498 | 895 €   |
|             | V.850                | Ø150   | A+          | 007379 | 895 €   |
|             | V.1050 eco SEC® PLUS | Ø150   | A++         | 009616 | 1.145 € |
|             | V.1250 eco           | Ø150   | A++         | 008499 | 1.445 € |
| 94,8        | V.750                | Ø125   | B           | 008500 | 995 €   |
|             | V.850                | Ø150   | A+          | 007796 | 995 €   |
|             | V.1050 eco SEC® PLUS | Ø150   | A++         | 009618 | 1.245 € |
|             | V.1250 eco           | Ø150   | A++         | 008501 | 1.495 € |
| 111,6       | V.850                | Ø150   | A+          | 007800 | 1.095 € |
|             | V.1050 eco SEC® PLUS | Ø150   | A+          | 009620 | 1.345 € |
|             | V.1250 eco           | Ø150   | A+++        | 008502 | 1.645 € |
| 128,5       | V.850                | Ø150   | A+          | 007804 | 1.195 € |
|             | V.1050 eco SEC® PLUS | Ø150   | A++         | 009622 | 1.495 € |
|             | V.1250 eco           | Ø150   | A+++        | 008503 | 1.795 € |

## Motor Intermedio exterior / Duct-in-line motor

|       |            |      |    |        |         |
|-------|------------|------|----|--------|---------|
| 78    | V.1550 eco | Ø150 | A+ | 009617 | 1.695 € |
| 94,8  | V.1550 eco | Ø150 | A+ | 009619 | 1.745 € |
| 111,6 | V.1550 eco | Ø150 | A+ | 009621 | 1.995 € |
| 128,5 | V.1550 eco | Ø150 | A+ | 009623 | 2.145 € |

## Kits de recirculación / Activated carbon filters kit:

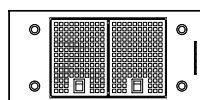
| Front. (cm) | Acabado Finished | Tipo    | Ref.    | P.V.R. KIT (1*) | P.V.R. KIT (2*) |
|-------------|------------------|---------|---------|-----------------|-----------------|
| 58          | INOX             | FCRL-AE | 1200165 | 175 €           | 215 €           |
| 78          | INOX             | FCRL-AE | 1200171 | 175 €           | 215 €           |
| 94,8        | INOX             | FCRL-AE | 1202513 | 175 €           | 215 €           |
| 111,6       | INOX             | FCRL-AE | 1200179 | 175 €           | 215 €           |
| 128,5       | INOX             | FCRL-AE | 1202532 | 175 €           | 215 €           |

KIT (1\*): Precio KIT suministrado con la campana / RSP KIT ordered together with the hood  
KIT (2\*): Precio KIT suministrado posterior a la campana / RSP KIT ordered individually

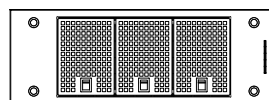
## Distribución filtros y luces por medidas.

Distribution of filters and lights according the size of the hood.

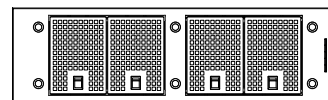
Mod. 58 cm



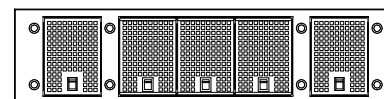
Mod. 78 cm



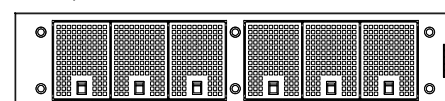
Mod. 94,8 cm



Mod. 111,6 cm



Mod. 128,5 cm



## Opcionales\* / Options\*

AirLink

Modelo compatible. No se equipa de serie. Imprescindible solicitar en pedido.  
Compatible Model. Is not included as standard. Must be ordered.

0 €

Sistema de filtrado ECO PLASMA  
ECO PLASMA filter system

895 €

Cambio a LED cálido de 3000K.

LED change to warm light LED 3000K.

0 €

Mando a distancia Touch. Suministrado con la campana.  
Remote Control Touch supplied together with the hood.

120 €

Opción de salida trasera. Indicar en pedido.

Option of rear exit, has to be mentioned in the order.

120 €

Base Inox para GRUPO Filtrante.  
Stainless Steel base for filtering SET,

Para otras motorizaciones, consultar  
For other motor options please check

(\*) Los opcionales se suministrarán junto con la campana. Indicar claramente "OPCION-AL" en el pedido e introducir los datos de forma clara.  
(\* The optionals will be supplied together with the cooker hood. Indicate clearly 'OPTIONAL' in the order and enter the data clearly.

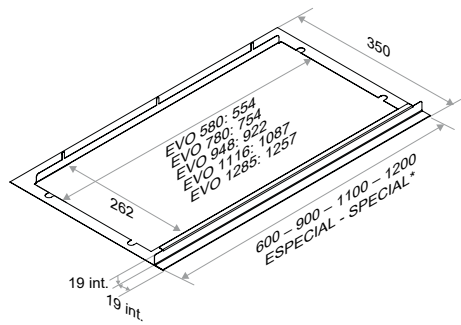


EVO 58 cm

### Base INOX EVO. Stainless Steel base for EVO

\* Cualquier variación sobre las medidas indicadas,  
bajo presupuesto.

\* Any variation to the above sizes, on request.

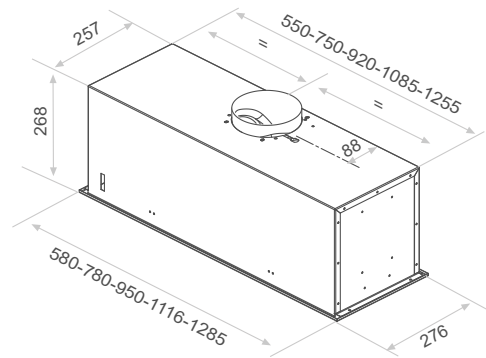


| Descripción / Description | Ref.   | P.V.R. |
|---------------------------|--------|--------|
| Base INOX EVO 580         | 009136 | 80 €   |
| Base INOX EVO 780         | 009137 | 95 €   |
| Base INOX EVO 948         | 009985 | 125 €  |
| Base INOX EVO 1116        | 009986 | 135 €  |
| Base INOX EVO 1285        | 009989 | 140 €  |



Mando a distancia  
Remote Touch Control  
Ref. 620062200478

## GRUPO EVO



Medidas en / Dimensions in mm

### Medidas de encastre Built in Sizes

|       |            |
|-------|------------|
| 58    | 262 x 552  |
| 78    | 262 x 752  |
| 95    | 262 x 922  |
| 111,6 | 262 x 1087 |
| 128,5 | 262 x 1257 |



Model. Negro / Black (81 cm)

# GTI

**Inox - Negro - Total Black**  
Stainless Steel - Black - Total Black

**Compatible con EVOLIKE**  
EVOLIKE compatible

|  |  |  |  |  |  |  |                               |
|--|--|--|--|--|--|--|-------------------------------|
|  |  |  |  |  |  |  | <b>Opcionales* / Options*</b> |
|  |  |  |  |  |  |  |                               |
|  |  |  |  |  |  |  |                               |

| S.E.C. System® Motor Interior / Interior Motor |                             |        |             | Inox<br>Stainless Steel |         | Negro<br>Black |         |
|--|-----------------------------|--------|-------------|-------------------------|---------|----------------|---------|
| Front. (cm)                                    | Motor                       | Ø tubo | Clas. Ener. | Ref.                    | P.V.R.  | Ref.           | P.V.R.  |
| 51   | V.750                       | Ø125   | B           | 010136                  | 799 €   | 010157         | 895 €   |
|  | V.1050 <b>eco SEC® PLUS</b> | Ø150   | A++         | 010138                  | 1.045 € | 010159         | 1.095 € |
| 72,5   | V.750                       | Ø125   | B           | 010139                  | 945 €   | 010160         | 995 €   |
|  | V.850                       | Ø150   | A+          | 010140                  | 945 €   | 010161         | 995 €   |
|  | V.1050 <b>eco SEC® PLUS</b> | Ø150   | A++         | 010141                  | 1.195 € | 010162         | 1.245 € |
| 81   | V.1250 <b>eco</b>           | Ø150   | A++         | 010142                  | 1.395 € | 010163         | 1.445 € |
|  | V.850                       | Ø150   | A+          | 010145                  | 945 €   | 010166         | 995 €   |
|  | V.1050 <b>eco SEC® PLUS</b> | Ø150   | A++         | 010146                  | 1.245 € | 010167         | 1.295 € |
|  | V.1250 <b>eco</b>           | Ø150   | A++         | 010147                  | 1.445 € | 010168         | 1.495 € |
| 111  | V.850                       | Ø150   | A+          | 010149                  | 1.045 € | 010170         | 1.095 € |
|  | V.1050 <b>eco SEC® PLUS</b> | Ø150   | A++         | 010150                  | 1.345 € | 010171         | 1.395 € |
| 128  | V.1250 <b>eco</b>           | Ø150   | A++         | 010151                  | 1.645 € | 010172         | 1.695 € |
|  | V.850                       | Ø150   | A+          | 010153                  | 1.195 € | 010174         | 1.245 € |
|  | V.1250 <b>eco</b>           | Ø150   | A++         | 010155                  | 1.795 € | 010176         | 1.845 € |
| Motor Intermedio exterior / Duct-in-line motor |                             |        |             |                         |         |                |         |
| 72,5   | V.1550 <b>eco</b>           | Ø150   | A+          | 010143                  | 1.795 € | 010164         | 1.845 € |
| 81   | V.1550 <b>eco</b>           | Ø150   | A+          | 010148                  | 1.895 € | 010169         | 1.945 € |

### Kits de recirculación / Activated carbon filters kit:

| Front. (cm). | Tipo           | Ref.    | P.V.R. KIT (1*) | P.V.R. KIT (2*) |
|--------------|----------------|---------|-----------------|-----------------|
| 51           | <b>FCRL-AE</b> | 1202657 | 135 €           | 360 €           |
| 72,5         | <b>FCRL-AE</b> | 1202658 | 175 €           | 430 €           |
| 81           | <b>FCRL-AE</b> | 1202659 | 175 €           | 430 €           |
| 111          | <b>FCRL-AE</b> | 1202660 | 220 €           | 500 €           |
| 128          | <b>FCRL-AE</b> | 1202661 | 265 €           | 575 €           |

**KIT (1\*):** Precio KIT suministrado con la campana

RSP KIT ordered together with the hood

**KIT (2\*):** Precio KIT suministrado posterior a la campana

RSP KIT ordered individually

### Notas / Notes

#### AirClean

Sistema automático de funcionamiento del motor 10 min. cada hora durante 5 horas.

Automatic working motor system for 10 minutes every hour during 5 hours.



Mando a distancia  
Remote Touch Control  
Ref. 620062200478

### Opcionales\* / Options\*


|  |       |
|--|-------|
| <b>AirLink</b><br>Modelo compatible. No se equipa de serie. Imprescindible solicitar en pedido.<br>Compatible Model. Is not included as standard. Must be ordered. | 0 €   |
| Sistema de filtrado <b>ECO PLASMA</b><br>ECO PLASMA filter system  | 895 € |
| Mando a distancia Touch. Suministrado con la campana.<br>Remote Control Touch supplied together with the hood.   | 120 € |

(\*) Los opcionales se suministrarán junto con la campana. Indicar claramente "OPCIONAL" en el pedido e introducir los datos de forma clara.

(\*) The optionals will be supplied together with the cooker hood. Indicate clearly 'OPTIONAL' in the order and enter the data clearly.



Model. Inox (81 cm)



Model. Total Black (81 cm)

### Filtros tintados en Negro - Black tinted filters

| Front. (cm) | Filtros por grupo filtrante<br>Filters by filter group | P.V.R |
|-------------|--|-------|
| 51          | 3 Unidades / 3 Units                                   | 35 €* |
| 72,5        | 5 Unidades / 5 Units                                   | 60 €* |
| 81          | 5 Unidades / 5 Units                                   | 60 €* |
| 111         | 6 Unidades / 6 Units                                   | 70 €* |
| 128         | 7 Unidades / 6 Units                                   | 80 €* |

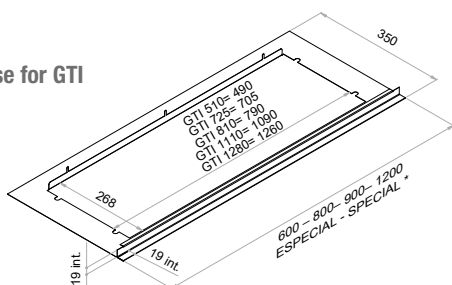
(\*) Incremento de precio sobre el P.V.R del Grupo Filtrante correspondiente

Price increase over the P.V.R of the corresponding Filtering Group

### Base INOX GTI Stainless Steel base for GTI

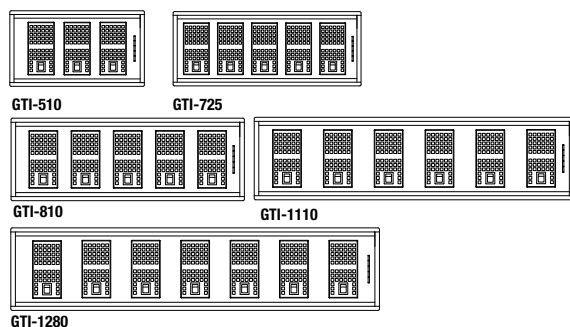
\* Cualquier variación sobre las medidas indicadas, bajo presupuesto.

\* Any variation to the above sizes, on request.

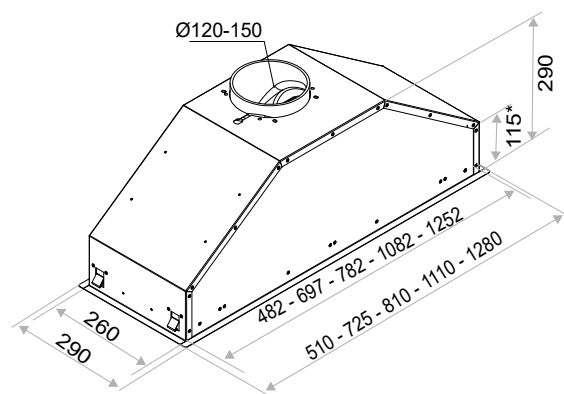


| Base                | Ref.   | P.V.R. | Base                  | Ref.   | P.V.R. |
|---------------------|--------|--------|-----------------------|--------|--------|
| INOX/S.S. GTI 510   | 010203 | 88 €   | NEGRA/BLACK GTI 510   | 010226 | 100 €  |
| INOX/S.S. GTI 725   | 010204 | 105 €  | NEGRA/BLACK GTI 725   | 010227 | 120 €  |
| INOX/S.S. GTI 810   | 010205 | 116 €  | NEGRA/BLACK GTI 810   | 010228 | 130 €  |
| INOX/S.S. GTI 1.110 | 010206 | 149 €  | NEGRA/BLACK GTI 1.110 | 010229 | 165 €  |
| INOX/S.S. GTI 1.280 | 010207 | 154 €  | NEGRA/BLACK GTI 1.280 | 010230 | 175 €  |

### Distribución filtros y luces por medidas. Distribution of filters and lights according the size of the hood.



## GTI



(\*) 120mm. para medida de grupo 1280

Medidas en / Dimensions in mm

### Medidas de encastre Built in Sizes

|      |            |
|------|------------|
| 510  | 490 x 265  |
| 725  | 705 x 265  |
| 810  | 790 x 265  |
| 1110 | 1090 x 268 |
| 1280 | 1260 x 268 |



# PRO

Inox  
Stainless Steel

Compatible con EVOLIKE  
EVOLIKE compatible

|                             |                                |                              |                       |                      |                         |  |
|-----------------------------|--------------------------------|------------------------------|-----------------------|----------------------|-------------------------|--|
| <p>52 / 85 / 100<br/>cm</p> | <p>SEC<br/>System<br/>PLUS</p> | <p>Inox<br/>AISI<br/>304</p> | <p>Elect.</p>         | <p>Last<br/>TIME</p> | <p>Pando<br/>Wi-Fi</p>  | <p><b>Opcionales* / Options*</b></p> <div style="display: flex; justify-content: space-around;"> <div style="text-align: center;"> <p>Kits<br/>Recirculation</p> </div> <div style="text-align: center;"> <p>AirLink</p> </div> </div> <div style="display: flex; justify-content: space-around; margin-top: 10px;"> <div style="text-align: center;"> <p>Touch</p> </div> <div style="text-align: center;"> <p>Filters<br/>ECO<br/>PLASMA</p> </div> </div> |
| <p>AIR<br/>Clean<br/>5h</p> | <p>Pando<br/>LED</p>           | <p>Filters<br/>PRO</p>       | <p>SIA<br/>Safety</p> | <p>GAS<br/>65 cm</p> | <p>IND<br/>55-65 cm</p> |  |

## S.E.C. System®

### Motor Interior / Interior Motor

| Front. (cm) | Motor                       | Ø tubo | Clas. Ener. | Ref.   | P.V.R   |
|-------------|-----------------------------|--------|-------------|--------|---------|
| 52          | V.850                       | Ø150   | A+          | 009726 | 945 €   |
|             | V.1050 <b>eco SEC® PLUS</b> | Ø150   | A+          | 010026 | 1.195 € |
| 85          | V.850                       | Ø150   | A+          | 009727 | 1.050 € |
|             | V.1050 <b>eco SEC® PLUS</b> | Ø150   | A+          | 010027 | 1.295 € |
|             | V.1250 <b>eco</b>           | Ø150   | A++         | 010078 | 1.450 € |
| 100         | V.850                       | Ø150   | A+          | 009831 | 1.250 € |
|             | V.1050 <b>eco SEC® PLUS</b> | Ø150   | A+          | 010077 | 1.450 € |
|             | V.1250 <b>eco</b>           | Ø150   | A++         | 010079 | 1.560 € |

## Opcionales\* / Options\*

### AirLink

Modelo compatible. No se equipa de serie. Imprescindible solicitar en pedido. 0 €  
Compatible Model. Is not included as standard. Must be ordered.

Sistema de filtrado **ECO PLASMA** 895 €  
ECO PLASMA filter system

Mando a distancia Touch. Suministrado con la campana. 120 €  
Remote Control Touch supplied together with the hood.

(\*) Los opcionales se suministrarán junto con la campana. Indicar claramente "OPCIONAL" en el pedido e introducir los datos de forma clara.


(\*) The optionals will be supplied together with the cooker hood. Indicate clearly 'OPTIONAL' in the order and enter the data clearly.

### Kits de recirculación / Activated carbon filters kit:

| Front. (cm). | Acabado Finished | Tipo    | Ref.    | P.V.R. KIT (1*) | P.V.R. KIT (2*) |
|--------------|------------------|---------|---------|-----------------|-----------------|
| 52           | INOX             | FCRL-AE | 1202566 | 175 €           | 215 €           |
| 85           | INOX             | FCRL-AE | 1202567 | 175 €           | 215 €           |
| 100          | INOX             | FCRL-AE | 1202577 | 175 €           | 215 €           |

KIT (1\*): Precio KIT suministrado con la campana / RSP KIT ordered together with the hood

KIT (2\*): Precio KIT suministrado posterior a la campana / RSP KIT ordered individually




- Filtros profesionales:** su forma estilo laberinto permite el paso del aire a la vez que ayuda a condensar las partículas de grasa, liberando al motor de estas suciedades lo que permite que trabaje con menos desgaste y consigue un aumento de la vida útil del mismo. Su fabricación en acero inoxidable de primera calidad hace que sea prácticamente impenetrable para la grasa y le proporciona una durabilidad ilimitada. Los filtros pueden limpiarse fácilmente incluso en lavavajillas, manteniéndose siempre como nuevos.

Professional filters: their maze-type design allows air to pass through while helping to condense grease particles, keeping this dirt out of the motor and so reducing wear and tear and prolonging the working life of the motor. The fact that it is made of top-quality stainless steel means it is practically impenetrable by grease and gives it unlimited durability.

- Bandeja recoge-grasas:** recoge las grasas filtradas permitiendo una fácil limpieza y mantenimiento de la campana extractora, a la vez que impide cualquier posible goteo en la zona de cocción. La bandeja es desmontable para su perfecto mantenimiento.

Grease tray: includes a removable tray to pick up any drops of grease that might have accumulated in the hood to ensure easy a cleaning and maintenance.



- Salida de humos adaptable:** El tubo de salida de humos puede ser vertical o por la parte trasera, facilitando la adaptación a diferentes proyectos sin tener que cambiar de grupo filtrante. Esta acción la puede realizar fácilmente el instalador.

Adaptable fume outlet: The fume outlet flue can be vertical or through the back, making it easier to adapt for different projects without having to change the filter unit. This can be done easily by the installer.



# PRO

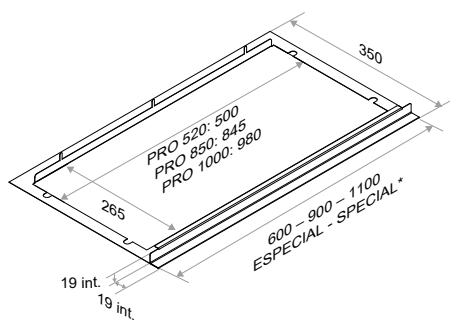
## Notas / Notes

El motor V.1050 no puede incorporar filtros de carbón  
 V.1050eco motor cannot incorporate Carbon Filters

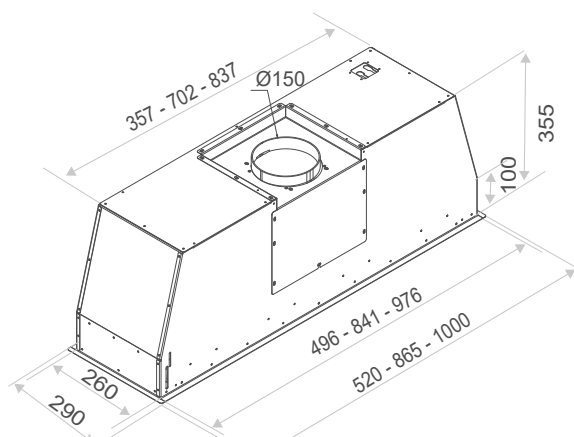
Incorpora bandeja de fácil limpieza que recoge las grasas de la cocción de los filtros.  
 Includes easy-cleaning tray for collection of oils.

Salida de humos superior o trasera  
 Top of back fume outlet

## Base INOX PRO Stainless Steel base for PRO



Mando a distancia  
 Remote Touch Control  
 Ref. 620062200478



Medidas en / Dimensions in mm

### Dimensiones de emcastre Built in Sizes

|     |           |
|-----|-----------|
| 52  | 265 x 501 |
| 85  | 265 x 846 |
| 100 | 265 x 981 |

| Descripción / Description | Ref. | P.V.R. |
|---------------------------|------|--------|
| Base INOX PRO 520         | 9823 | 80 €   |
| Base INOX PRO 850         | 9824 | 95 €   |
| Base INOX PRO 1000        | 9987 | 135 €  |

\* Cualquier variación sobre las medidas indicadas, bajo presupuesto.  
 \* Any variation to the above sizes, on request.



# NCR

**Inox - Cristal negro o blanco**  
Stainless Steel - Black or white glass

**Compatible con EVOLIKE**  
EVOLIKE compatible

|                      |              |                |                |                    |                        |                                     |
|----------------------|--------------|----------------|----------------|--------------------|------------------------|-------------------------------------|
| 52 / 78<br>111<br>cm | Touch        | Last<br>TIME   | Filters<br>ALU | AIR<br>Clean<br>5h | Opcionales* / Options* | Kits<br>Recirculation               |
| SIA<br>Safety        | GAS<br>65 cm | IND<br>55-65cm | Touch          | LED<br>4500K       | LED<br>3000K           | AirLink<br>Filters<br>Eco<br>PLASMA |

## S.E.C. System® Motor Interior / Interior Motor

| Front. (cm)                         | Motor | Ø tubo | Clas. Ener. | Ref.   | P.V.R.  |
|-------------------------------------|-------|--------|-------------|--------|---------|
| <b>Cristal blanco - White Glass</b> |       |        |             |        |         |
| 52                                  | V.850 | Ø150   | A           | 009131 | 695 €   |
| 78                                  | V.850 | Ø150   | A           | 009132 | 795 €   |
| 111                                 | V.850 | Ø150   | A           | 009169 | 1.145 € |
| <b>Cristal negro - Black Glass</b>  |       |        |             |        |         |
| 52                                  | V.850 | Ø150   | A           | 010044 | 795 €   |
| 78                                  | V.850 | Ø150   | A           | 010045 | 845 €   |
| 111                                 | V.850 | Ø150   | A           | 010062 | 1.245 € |

## Kits de recirculación / Activated carbon filters kit:

| Front. (cm) | Acabado Finished | Tipo    | Ref     | P.V.R. KIT (1*) | P.V.R. KIT (2*) |
|-------------|------------------|---------|---------|-----------------|-----------------|
| 52          | INOX             | FCRL-AE | 1202611 | 175 €           | 215 €           |
| 78          | INOX             | FCRL-AE | 1202612 | 175 €           | 215 €           |
| 111         | INOX             | FCRL-AE | 1202539 | 175 €           | 215 €           |

**KIT (1\*):** Precio KIT suministrado con la campana / RSP KIT ordered together with the hood  
**KIT (2\*):** Precio KIT suministrado posterior a la campana / RSP KIT ordered individually

## Opcionales\* / Options\*

|  |       |
|--|-------|
| <b>AirLink</b><br>Modelo compatible. No se equipa de serie. Imprescindible solicitar en pedido.<br>Compatible Model. Is not included as standard. Must be ordered. | 0 €   |
| <b>Sistema de filtrado ECO PLASMA</b><br>ECO PLASMA filter system  | 895 € |
| <b>Mando a distancia Touch.</b> Suministrado con la campana.<br>Remote Control Touch supplied together with the hood.  | 0 €   |
| <b>Cambio LED original a LED cálido de 3000K.</b><br>LED change to warm light LED 3000K.   | 60 €  |

(\* Los opcionales se suministrarán junto con la campana. Indicar claramente "OPCIONAL" en el pedido e introducir los datos de forma clara.

(\* The optionals will be supplied together with the cooker hood. Indicate clearly 'OPTIONAL' in the order and enter the data clearly.



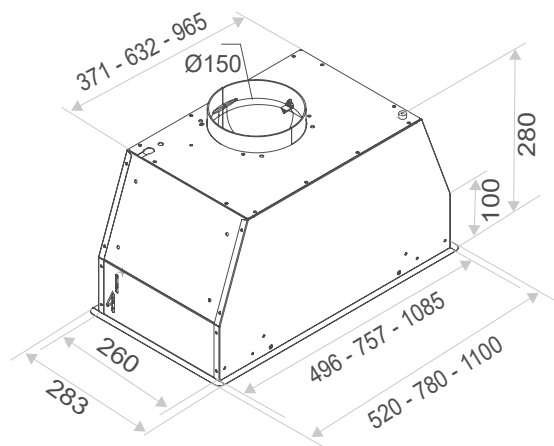
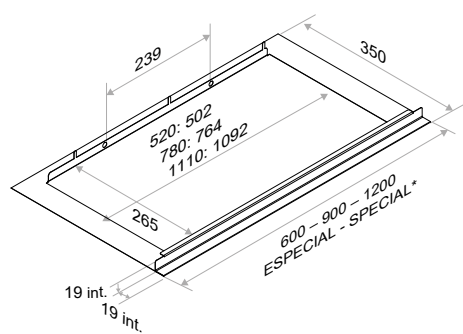
Mando a distancia  
Remote Touch Control  
Ref. 620062200478



Model. 78 cm

**NCR**

**Base INOX NCR**  
Stainless Steel base for NCR



Medidas en / Dimensions in mm


**Medidas de encastre**  
Built in Sizes

|     |            |
|-----|------------|
| 52  | 265 x 502  |
| 78  | 265 x 764  |
| 111 | 265 x 1092 |

| Descripción / Description | Ref.  | P.V.R. |
|---------------------------|-------|--------|
| Base INOX NCR 520         | 9138  | 80 €   |
| Base INOX NCR 780         | 9139  | 95 €   |
| Base INOX NCR 1110        | 10080 | 135 €  |

\* Cualquier variación sobre las medidas indicadas, bajo presupuesto.

\* Any variation to the above sizes, on request.



# NEO

Inox  
Stainless Steel

Compatible con EVOLIKE  
EVOLIKE compatible

|  |  |  |  |                                      |
|--|--|--|--|--------------------------------------|
|  |  |  |  | <p><b>Opcionales* / Options*</b></p> |
|  |  |  |  |                                      |

## S.E.C. System®

### Motor Interior / Interior Motor

| Front. (cm) | Motor | Ø tubo   | Clas. Ener. | Ref.   | P.V.R. |
|-------------|-------|----------|-------------|--------|--------|
| 52          | V.830 | Ø150/120 | A           | 010702 | 525 €  |
| 78          | V.830 | Ø150/120 | A           | 010703 | 575 €  |

### Opcionales\* / Options\*

Filtro inoxidable. Precio unitario  
Stainless steel filter. Unit price

39 €

Opción de cambio a LED de luz cálida de 3000K.  
LED change to warm light LED 3000K. .

80 €

(\*) Los opcionales se suministrarán junto con la campana. Indicar claramente "OPCIONAL" en el pedido e introducir los datos de forma clara.

(\*) The optionals will be supplied together with the cooker hood. Indicate clearly 'OPTIONAL' in the order and enter the data clearly.

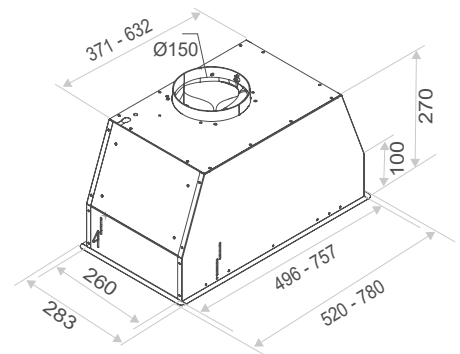
### Kits de recirculación / Activated carbon filters kit:

| Front. (cm). | Tipo    | Ref     | P.V.R. KIT (1*) | P.V.R. KIT (2*) |
|--------------|---------|---------|-----------------|-----------------|
| 52           | FCRL-AE | 1202609 | 175 €           | 215 €           |
| 78           | FCRL-AE | 1202610 | 175 €           | 215 €           |

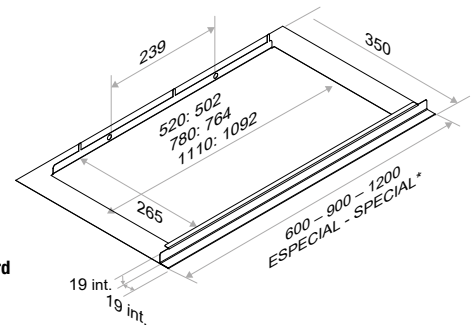
**KIT (1\*):** Precio KIT suministrado con la campana / RSP KIT ordered together with the hood  
**KIT (2\*):** Precio KIT suministrado posterior a la campana / RSP KIT ordered individually

### Medidas Encastre Built in Sizes

|    |           |
|----|-----------|
| 52 | 265 x 502 |
| 78 | 265 x 764 |



Incluye Aro reductor de serie  
Includes reducer ring as standard  
Ø150 a Ø120 mm



### Base INOX NEO Stainless Steel base for NEO

| Descripción / Description | Ref. | P.V.R. |
|---------------------------|------|--------|
| Base INOX NEO 520         | 9138 | 80 €   |
| Base INOX NEO 782         | 9139 | 95 €   |

\* Cualquier variación sobre las medidas indicadas, bajo presupuesto.

\* Any variation to the above sizes, on request.



Model. 78 cm

# GRV

Inox  
Stainless Steel

Compatible con EVOLIKE  
EVOLIKE compatible

52 / 78  
cm



Touch

Last  
TIME



Filters  
INOX

LED  
4200K

SIA  
Safety

GAS  
65 cm

IND  
55-65cm

### Opcionales\* / Options\*



Kits  
Recirculation

LED  
3000K

### S.E.C. System® Motor Interior / Interior Motor

| Front. (cm) | Motor | Ø tubo | Clas. Ener. | Ref.   | P.V.R. |
|-------------|-------|--------|-------------|--------|--------|
| 52          | V.850 | Ø150   | A           | 010002 | 895 €  |
| 78          | V.850 | Ø150   | A           | 010003 | 995 €  |

### Opcionales\* / Options\*

Cambio LED original a LED cálido de 3200K.  
LED change to warm light LED 3200K.

0 €

(\*) Los opcionales se suministrarán junto con la campana. Indicar claramente "OPCIONAL" en el pedido e introducir los datos de forma clara.  
(\* The optionals will be supplied together with the cooker hood. Indicate clearly "OPTIONAL" in the order and enter the data clearly.

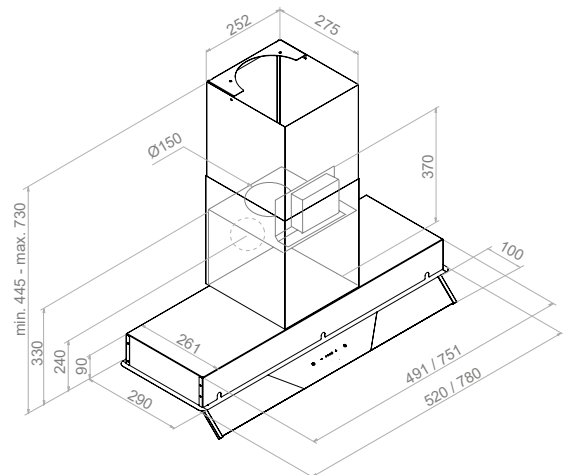
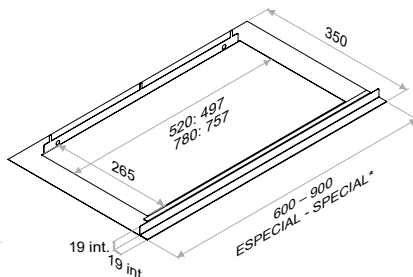
### Kits de recirculación / Activated carbon filters kit:

| Front. (cm) | Tipo    | Ref     | P.V.R. KIT (1*) | P.V.R. KIT (2*) |
|-------------|---------|---------|-----------------|-----------------|
| 52          | FCRL-AE | 1200224 | 175 €           | 215 €           |
| 78          | FCRL-AE | 1200225 | 175 €           | 215 €           |

KIT (1\*): Precio KIT suministrado con la campana / RSP KIT ordered together with the hood  
KIT (2\*): Precio KIT suministrado posterior a la campana / RSP KIT ordered individually

### Base INOX GRV Stainless Steel base for GRV

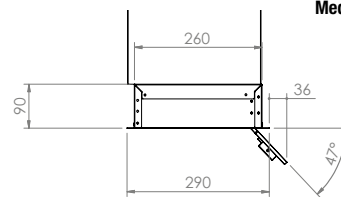
| Descripción / Description | Ref.   | P.V.R. |
|---------------------------|--------|--------|
| Base INOX GRV 520         | 010118 | 80 €   |
| Base INOX GRV 780         | 010119 | 95 €   |



Medidas en / Dimensions in mm

### Medidas encastre Built in Sizes

|    |           |
|----|-----------|
| 52 | 497 x 265 |
| 78 | 757 x 265 |



\* Cualquier variación sobre las medidas indicadas, bajo presupuesto.  
\* Any variation to the above sizes, on request.

New  
Collection



# GRX

Inox - Blanco - Negro  
Stainless Steel - White - Black

Box motor direccional que permite salida de humos lateral o vertical  
Rotating motor box allowing lateral or vertical smoke outlet

|  |  |  |  |  |  |                               |  |  |
|--|--|--|--|--|--|-------------------------------|--|--|
|  |  |  |  |  |  | <b>Opcionales* / Options*</b> |  |  |
|  |  |  |  |  |  |                               |  |  |

## S.E.C. System® Motor Interior / Interior Motor

| Front. (cm) | Motor            | Ø tubo | Clas. Ener. |
|-------------|------------------|--------|-------------|
| 56          | V.850            | Ø150   | B           |
| 56          | V.1050 SEC® PLUS | Ø150   | A           |
| 86          | V.850            | Ø150   | B           |
| 86          | V.1050 SEC® PLUS | Ø150   | A           |

## Inox Stainless Steel

| Ref.   | P.V.R   |
|--------|---------|
| 010670 | 895 €   |
| 010671 | 1.095 € |
| 010676 | 950 €   |
| 010677 | 1.150 € |

## Blanco White

| Ref.   | P.V.R   |
|--------|---------|
| 010666 | 895 €   |
| 010667 | 1.095 € |
| 010672 | 950 €   |
| 010673 | 1.150 € |

## Negro Black

| Ref.   | P.V.R   |
|--------|---------|
| 010668 | 895 €   |
| 010669 | 1.095 € |
| 010674 | 950 €   |
| 010675 | 1.150 € |

## Kits de recirculación Activated carbon filters kit:

| Front. (cm). | Tipo    | Ref     | P.V.R. KIT (1*) | P.V.R. KIT (2*) |
|--------------|---------|---------|-----------------|-----------------|
| 56           | FCRL-AE | 1202680 | 175 €           | 215 €           |
| 86           | FCRL-AE | 1202681 | 175 €           | 215 €           |

**KIT (1\*):** Precio KIT suministrado con la campana  
RSP KIT ordered together with the hood

**KIT (2\*):** Precio KIT suministrado posterior a la campana  
RSP KIT ordered individually

## Opcionales\* / Options\*

### AirLink

Modelo compatible. No se equipa de serie. Imprescindible solicitar en pedido. 0 €  
Compatible Model. Is not included as standard. Must be ordered.

Sistema de filtrado **ECO PLASMA**  
ECO PLASMA filter system 895 €

(\*) Los opcionales se suministrarán junto con la campana. Indicar claramente "OPCIONAL" en el pedido e introducir los datos de forma clara.

(\*) The optionals will be supplied together with the cooker hood. Indicate clearly 'OPTIONAL' in the order and enter the data clearly.

## Notas / Notes

Para un correcto funcionamiento, el tamaño de la zona de cocción deberá ser similar o igual al tamaño de la unidad de filtrado.

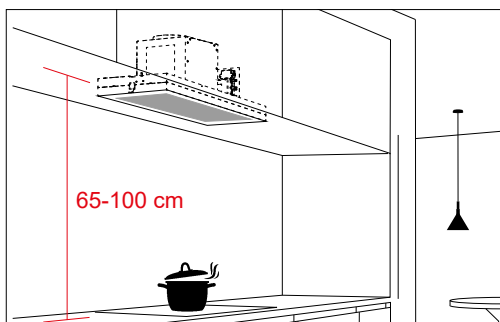
For correct operation, the size of the cooking zone must be similar or equal to the size of the filter unit.



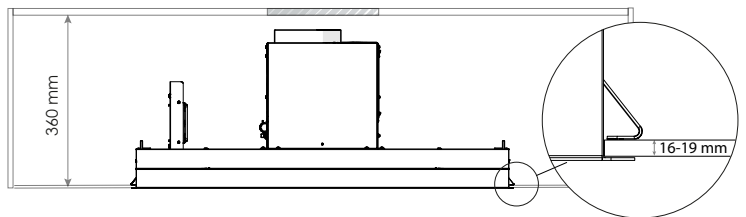
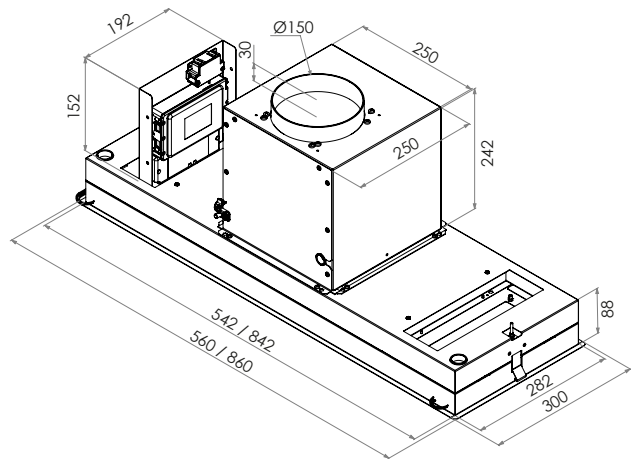
Mando a distancia de serie  
Remote Touch Control  
as standart  
Ref. 620062200478



Model. 90 cm



# GRX



Medidas en / Dimensions in mm



Model. 90 cm.

# TIL-2

Inox  
Stainless Steel

60 / 70 / 80  
90 / 100  
cm



Touch

Last  
TIME

AIR  
Clean  
5h



Filters  
INOX



Filters  
Auto.



LED  
4000K



GAS  
65 cm



IND  
55-65 cm

## Opcionales\* / Options\*



Kits  
Recirculation



Elect.



LED  
3000K



Filters  
Eco  
PLASMA

### Motor Interior / Interior Motor. Inox/Stainless Steel

| Front. (cm) | Motor | Ø tubo   | Clas. Ener. | Ref.   | P.V.R |
|-------------|-------|----------|-------------|--------|-------|
| 60          | V.830 | Ø150/120 | A           | 010660 | 650 € |
| 70          | V.830 | Ø150/120 | A           | 010661 | 675 € |
| 90          | V.830 | Ø150/120 | A           | 010663 | 775 € |
| 100         | V.830 | Ø150/120 | A           | 010664 | 825 € |

### Motor Interior / Interior Motor. Antracita/ Anthracite

| Front. (cm) | Motor | Ø tubo   | Clas. Ener. | Ref.   | P.V.R |
|-------------|-------|----------|-------------|--------|-------|
| 80          | V.830 | Ø150/120 | A           | 010919 | 695 € |
| 120         | V.830 | Ø150/120 | A           | 010916 | 945 € |

### Kits de recirculación / Activated carbon filters kit:

| Tipo | Ref     | P.V.R.<br>KIT (1*) | P.V.R.<br>KIT (2*) |
|------|---------|--------------------|--------------------|
| FCA  | 1202679 | 85 €               | 140 €              |

KIT (1\*): Precio KIT suministrado con la campana / RSP KIT ordered together with the hood  
KIT (2\*): Precio KIT suministrado posterior a la campana / RSP KIT ordered individually

### Notas / Notes

#### AirClean

Sistema automático de funcionamiento del motor 10 min. cada hora durante 5 horas.  
Automatic working motor system for 10 minutes every hour during 5 hours.

### Opcionales\* / Options\*

Sistema de filtrado **ECO PLASMA** 895 €  
ECO PLASMA filter system

Cambio a LED cálido de 3000K. Suministrado con la campana. 80 €  
LED change to warm light LED 3000K. Available only at the factory.

Mando a distancia electrónico. Suministrado con la campana 25 €  
Electronic remote control. Available only at the factory

(\* Los opcionales se suministrarán junto con la campana. Indicar claramente "OPCIONAL" en el pedido e introducir los datos de forma clara.

(\* The optionals will be supplied together with the cooker hood. Indicate clearly 'OPTIONAL' in the order and enter the data clearly.



Incluye Aro reductor de serie  
Includes reducer ring as standard  
Ø150 a Ø120 mm



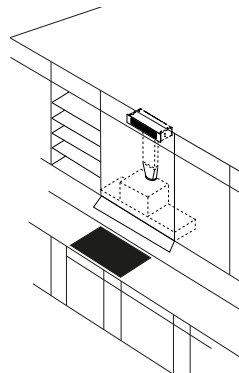
Incluye Distanciador de serie  
Includes Adapt accessory as standard  
Inox Ref. 010656  
Negro-black Ref. 010657



Mando a distancia electrónico opcional  
Remote electronic Control optional  
Ref. 620062200639



Model. 80 cm



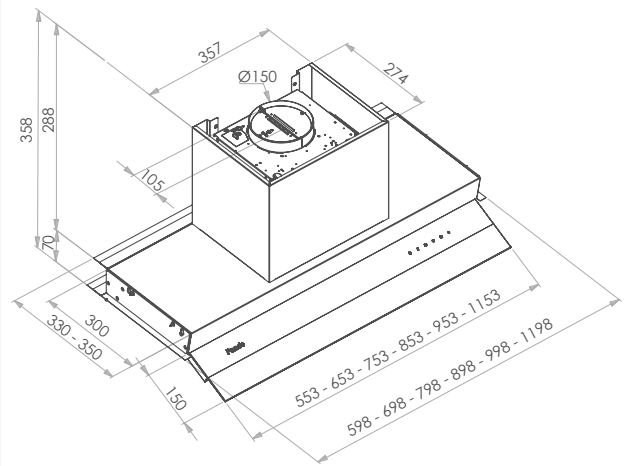
**Difusor para cornisa filtro cerámico**  
**Cornice diffuser with ceramic filter**

| Descripción                           | Ref.   | P.V.R. |
|---------------------------------------|--------|--------|
| Difusor ALUMINIO / Aluminium diffuser | 010653 | 270 €  |
| Difusor BLANCO / White diffuser       | 010655 | 305 €  |

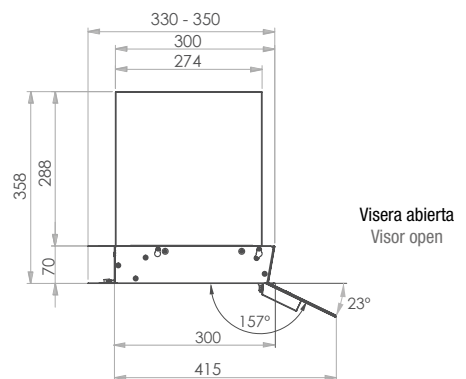


Medidas encastre / Built in Sizes 410 x 108 mm

# TIL-2



**Medidas en / Dimensions in mm**





Model. 90 cm

# TIB-2

Inox  
Stainless Steel

|  |  |  |  |                               |
|--|--|--|--|-------------------------------|
|  |  |  |  | <p>Opcionales* / Options*</p> |
|  |  |  |  |                               |
|  |  |  |  |                               |

## Motor Interior / Interior Motor

| Front. (cm) | Motor | Ø tubo   | Clas. Ener. | Ref.     | P.V.R. |
|-------------|-------|----------|-------------|----------|--------|
| 60          | V.830 | Ø150/120 | A           | 010923 * | 495 €  |
| 70          | V.830 | Ø150/120 | A           | 010924 * | 540 €  |
| 75          | V.830 | Ø150/120 | A           | 010525   | 545 €  |
| 80          | V.830 | Ø150/120 | A           | 010926 * | 570 €  |
| 90          | V.830 | Ø150/120 | A           | 010927 * | 570 €  |
| 100         | V.830 | Ø150/120 | A           | 010928 * | 570 €  |

(\*) Modelo con fondo de 300 mm / Model with 300 mm depth

## Kits de recirculación / Activated carbon filters kit:

| Front. (cm). | Tipo | Ref     | P.V.R. KIT (1*) | P.V.R. KIT (2*) |
|--------------|------|---------|-----------------|-----------------|
| 60,75,90     | FCA  | 1202678 | 85 €            | 140 €           |


**KIT (1\*):** Precio KIT suministrado con la campana / RSP KIT ordered together with the hood  
**KIT (2\*):** Precio KIT suministrado posterior a la campana / RSP KIT ordered individually

## Opcionales\* / Options\*

|   |      |
|---|------|
| Cambio LED original a LED cálido de 3000K.<br>LED change to warm light LED 3000K. | 80 € |
|---|------|

(\*) Los opcionales se suministrarán junto con la campana. Indicar claramente "OPCIONAL" en el pedido e introducir los datos de forma clara.

(\*) The optionals will be supplied together with the cooker hood. Indicate clearly 'OPTIONAL' in the order and enter the data clearly.



Incluye Aro reductor de serie  
Includes reducer ring as standard  
Ø150 a Ø120 mm

## Notas / Notes

### AirClean

Sistema automático de funcionamiento del motor 10 min. cada hora durante 5 horas.  
Automatic working motor system for 10 minutes every hour during 5 hours.

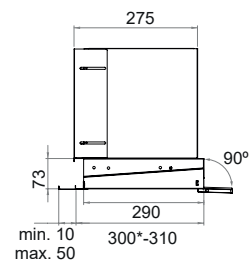
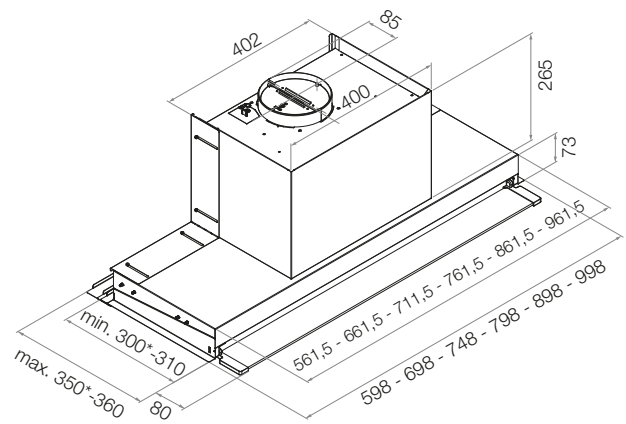


Model. 90 cm

## TIB-2



Detalle botonera / Button panel detail



Visera abierta  
Visor open

Medidas en / Dimensions in mm



# TIM-2

Inox - Negro  
Stainless Steel - Black

|                               |                   |                  |                     |                      |  |           |                  |                              |
|-------------------------------|-------------------|------------------|---------------------|----------------------|--|-----------|------------------|------------------------------|
| <br>60 / 80<br>90 / 120<br>cm | <br>Elect.        | <br>Last<br>TIME | <br>Filters<br>INOX | <br>Filters<br>Auto. | <b>Opcionales* / Options*</b><br><br>Kits<br>Recirculation |           |                  |                              |
| <br>LED<br>4000K              | <br>SIA<br>Safety | <br>GAS<br>65 cm | <br>IND<br>55-65 cm | <b>quick<br/>fix</b> | <br>AirLink  | <br>Touch | <br>Pando<br>LED | <br>Filters<br>ECO<br>PLASMA |

| S.E.C. System®<br>Motor interior / Interior Motor |       |          |             | Inox<br>Stainless Steel |         | Negro<br>Black |         |
|---|-------|----------|-------------|-------------------------|---------|----------------|---------|
| Front. (cm)                                       | Motor | Ø tubo   | Clas. Ener. | Ref.                    | P.V.R   | Ref.           | P.V.R   |
| 60  | V.850 | Ø150/120 | A+ →        | 010123                  | 795 €   | 010179         | 795 €   |
| 80  | V.850 | Ø150/120 | A+ →        | 010135                  | 845 €   | 010181         | 845 €   |
| 90  | V.850 | Ø150/120 | A+ →        | 010125                  | 845 €   | 010183         | 845 €   |
| 120   | V.850 | Ø150/120 | A+ →        | 010126                  | 1.095 € | 010184         | 1.095 € |

### Kits de recirculación / Activated carbon filters kit:

| Front. (cm) | Tipo    | Ref     | P.V.R.<br>KIT (1*) | P.V.R.<br>KIT (2*) |
|-------------|---------|---------|--------------------|--------------------|
| 60          | FCRL-AE | 1202667 | 175 €              | 215 €              |
| 80,90       | FCRL-AE | 1202668 | 175 €              | 215 €              |
| 120         | FCRL-AE | 1202669 | 175 €              | 215 €              |

**KIT (1\*):** Precio KIT suministrado con la campana

RSP KIT ordered together with the hood

**KIT (2\*):** Precio KIT suministrado posterior a la campana

RSP KIT ordered individually

### Opcionales\* / Options\*

|  |  |       |
|--|--|-------|
| <b>AirLink</b>   | Modelo compatible. No se equipa de serie. Imprescindible solicitar en pedido.<br>Compatible Model. Is not included as standard. Must be ordered. | 0 €   |
| <b>Sistema de filtrado ECO PLASMA</b>                        | ECO PLASMA filter system   | 895 € |
| <b>Mando a distancia Touch.</b>                              | Suministrado con la campana.<br>Remote Control Touch supplied together with the hood.  | 120 € |
| <b>Substitución de LED original por el Sistema Pando LED</b> | Change of the original LED to the Pando LED system   | 80 €  |
| <b>Juego de tubos</b>  | Set of chimneys  | 70 €  |

(\*) Los opcionales se suministrarán junto con la campana. Indicar claramente "OPCIONAL" en el pedido e introducir los datos de forma clara.

(\*) The optionals will be supplied together with the cooker hood. Indicate clearly 'OPTIONAL' in the order and enter the data clearly.



Incluye Aro reductor de serie  
Includes reducer ring  
as standard  
Ø150 a Ø120 mm




Incluye Distanciador de serie  
Includes Adapt accessory as standard  
Inox Ref. 010656  
Negro-black Ref. 010657



Mando a distancia opcional  
Remote Touch Control optional  
Ref. 620062200478



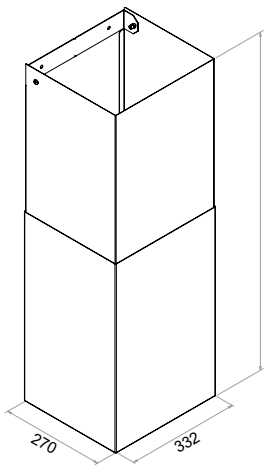
Model. 80 cm



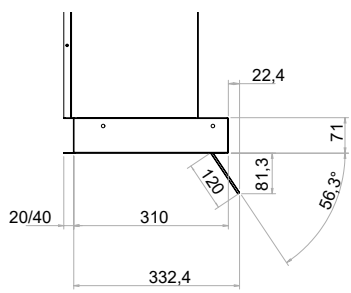
# TIM-2



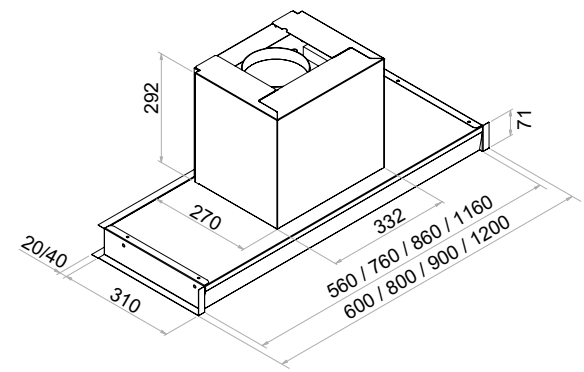
Sistema de fácil instalación.  
Easy installation system.



Opcional  
Optional



Visera abierta  
Visor open



Medidas en / Dimensions in mm



Model. 90 cm. Antracita

# TIX

## Inox - Antracita Stainless Steel - Anthracite

|  |  |  |  |  |  |  |                               |
|--|--|--|--|--|--|--|-------------------------------|
|  |  |  |  |  |  |  | <b>Opcionales* / Options*</b> |
|  |  |  |  |  |  |  |                               |
|  |  |  |  |  |  |  |                               |

### S.E.C. System® Motor Interior / Interior Motor

| Front. (cm) | Motor                | Ø tubo   | Clas. Ener. | Antracita Anthracite |         | Inox Stainless Steel |         |
|-------------|----------------------|----------|-------------|----------------------|---------|----------------------|---------|
|             |                      |          |             | Ref.                 | P.V.R   | Ref.                 | P.V.R   |
| 60          | V.850                | Ø150/120 | A           | 010346               | 990 €   | 010357               | 1.095 € |
|             | V.1050 eco SEC® PLUS | Ø150     | A+          | 010347               | 1.295 € | 010358               | 1.395 € |
| 90          | V.850                | Ø150/120 | A           | 010349               | 1.195 € | 010360               | 1.295 € |
|             | V.1050 eco SEC® PLUS | Ø150     | A+          | 010350               | 1.445 € | 010361               | 1.545 € |
|             | V.1250 eco           | Ø150     | A+          | 010351               | 1.645 € | 010362               | 1.745 € |
| 120         | V.850                | Ø150/120 | A           | 010353               | 1.495 € | 010364               | 1.595 € |
|             | V.1050 eco SEC® PLUS | Ø150     | A           | 010354               | 1.695 € | 010365               | 1.795 € |
|             | V.1250 eco           | Ø150     | A+          | 010355               | 1.895 € | 010366               | 1.995 € |

### Opcionales\* / Options\*

|  |  |       |
|--|--|-------|
| <b>AirLink</b>                                     | Modelo compatible. No se equipa de serie. Imprescindible solicitar en pedido.<br>Compatible Model. Is not included as standard. Must be ordered. | 0 €   |
| <b>Sistema de filtrado ECO PLASMA</b>              | ECO PLASMA filter system   | 895 € |
| <b>Mando a distancia Touch.</b>                    | Suministrado con la campana.<br>Remote Control Touch supplied together with the hood.  | 120 € |
| <b>Juego de tubos hasta altura total de 940 mm</b> | Set of chimneys to a total height of 940 mm  | 70 €  |

(\*) Los opcionales se suministrarán junto con la campana. Indicar claramente "OPCIONAL" en el pedido e introducir los datos de forma clara.  
(\* The optionals will be supplied together with the cooker hood. Indicate clearly 'OPTIONAL' in the order and enter the data clearly.

### Kits de recirculación / Activated carbon filters kit:

| Front. (cm). | Tipo    | Ref     | P.V.R. KIT (1*) | P.V.R. KIT (2*) |
|--------------|---------|---------|-----------------|-----------------|
| 60           | FCRL-AE | 1200227 | 175 €           | 215 €           |
| 90           | FCRL-AE | 1200228 | 175 €           | 215 €           |
| 120          | FCRL-AE | 1200229 | 175 €           | 215 €           |

**KIT (1\*):** Precio KIT suministrado con la campana

RSP KIT ordered together with the hood

**KIT (2\*):** Precio KIT suministrado posterior a la campana

RSP KIT ordered individually

### AirClean

Sistema automático de funcionamiento del motor 10 min. cada hora durante 5 horas.  
Automatic working motor system for 10 minutes every hour during 5 hours.



**Motor V.850**

Incluye Aro reductor de serie  
Includes reducer ring as standard  
Ø150 a Ø120 mm



**Incluye Distanciador de serie**

Includes Adapt accessory as standard  
**Inox Ref. 010656**  
**Negro-black Ref. 010657**



**Mando a distancia opcional**

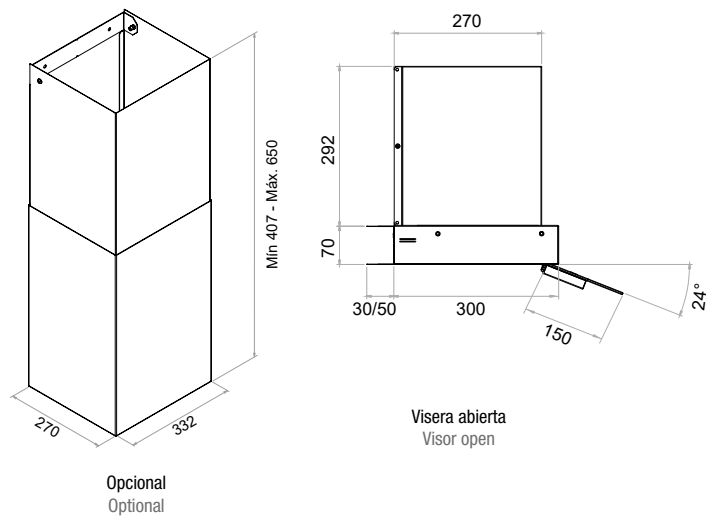
Remote Touch Control optional  
**Ref. 620062200478**



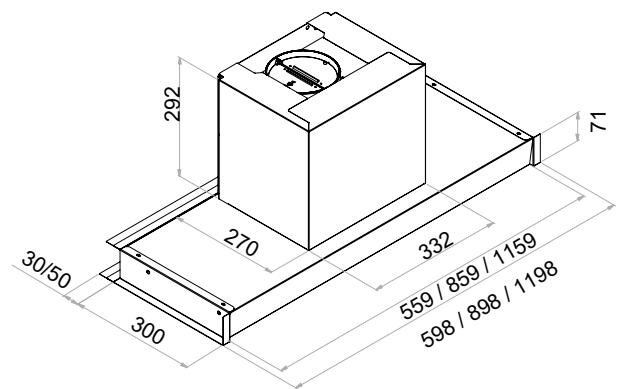
Model. 90 cm



**TIX**



Sistema de fácil instalación.  
Easy installation system.



Medidas en / Dimensions in mm



Model. 120

# GIM2

Inox - Frontal panelable  
Stainless Steel - panelable front

|  |  |            |  |  |
|--|--|------------|--|--|
|  |  | Last TIME  |  |  |
|  |  | SIA Safety |  |  |
|  |  |            |  |  |
|  |  |            |  |  |

## S.E.C. System® Motor Interior / Interior Motor

| Front. (cm) | Motor | Ø tubo | Clas. Ener. | Ref.   | P.V.R.  |
|-------------|-------|--------|-------------|--------|---------|
| 60          | V.850 | Ø150   | A           | 008616 | 895 €   |
| 90          | V.850 | Ø150   | A           | 007966 | 995 €   |
| 120         | V.850 | Ø150   | A           | 007969 | 1.295 € |

## Kits de recirculación / Activated carbon filters kit:

| Model | Tipo | Ref     | P.V.R. KIT (1*) | P.V.R. KIT (2*) |
|-------|------|---------|-----------------|-----------------|
| GIM2  | FCA  | 1202582 | 160 €           | 215 €           |

**KIT (1\*):** Precio KIT suministrado con la campana / RSP KIT ordered together with the hood  
**KIT (2\*):** Precio KIT suministrado posterior a la campana / RSP KIT ordered individually

Mando a distancia  
Remote Touch Control  
Ref. 620062200478



## Opcionales\* / Options\*

### Opcionales\* / Options\*

|  |       |
|--|-------|
| <b>AirLink</b><br>Modelo compatible. No se equipa de serie. Imprescindible solicitar en pedido.<br>Compatible Model. Is not included as standard. Must be ordered. | 0 €   |
| <b>Sistema de filtrado ECO PLASMA</b><br>ECO PLASMA filter system  | 895 € |
| <b>Mando a distancia Touch.</b> Suministrado con la campana.<br>Remote Control Touch supplied together with the hood.  | 120 € |
| <b>Cambio a LED cálido de 3000K.</b> Suministrado con la campana.<br>LED change to warm light LED 3000K. Available only at the factory.                            | 80 €  |
| <b>Opción de salida trasera.</b> Indicar en pedido.<br>Option of rear exit, has to be mentioned in the order.  | 120 € |

(\*) Los opcionales se suministrarán junto con la campana. Indicar claramente "OPCIONAL" en el pedido e introducir los datos de forma clara.

(\*) The optionals will be supplied together with the cooker hood. Indicate clearly 'OPTIONAL' in the order and enter the data clearly.

## Notas / Notes

Incluye de serie perfil protector para la puerta del mueble.  
Includes profile protector as standard for the door.  
Incorpora bandeja de fácil limpieza que recoge las grasas de la cocción de los filtros.  
Includes easy-cleaning tray for collection of oils.  
Consultar ficha técnica de herrajes para peso máximo y medidas recomendables de la puerta panelable.  
See hardware technology sheet for maximum weight and sizes recommended for the panel.



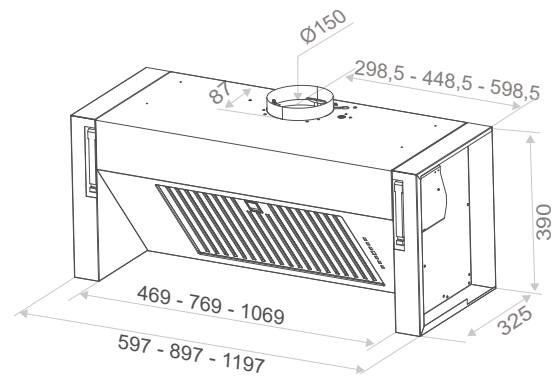
Model. GIM2 60 cm

## GIM2



Perfil inox protector del mueble  
Stainless steel profile protection for the furniture

**GIM2**    **Altura / Height: 390 mm**  
**Fondo / Depth: 325 mm**



Medidas en / Dimensions in mm



Model. 90 cm

# BGF S.E.C. System

Inox  
Stainless Steel

Compatible EVOLIKE

50 / 75  
99 / 124  
cm

eco



Elect.



Filters  
INOX



AIR  
Clean  
5h



Filters  
Auto.



LED  
4000K



SIA  
Safety



GAS  
65 cm



IND  
55-65cm

## Opcionales\* / Options\*



Kits  
Recirculation

AirLink



LED  
3000K



Touch



Filters  
ECO  
PLASMA

## S.E.C. System® Motor Interior / Interior Motor

| Front. (cm) | Motor      | Ø tubo | Clas. Ener. | Ref.   | P.V.R   |
|-------------|------------|--------|-------------|--------|---------|
| 50          | V.750      | Ø125   | B           | 008504 | 845 €   |
|             | V.850      | Ø150   | A           | 006810 | 845 €   |
|             | V.1050 eco | Ø150   | A+          | 009671 | 1.045 € |
| 75          | V.750      | Ø125   | B           | 008508 | 895 €   |
|             | V.850      | Ø150   | A           | 006811 | 895 €   |
|             | V.1050 eco | Ø150   | A+          | 009624 | 1.095 € |
| 99          | V.1250 eco | Ø150   | A++         | 008509 | 1.295 € |
|             | V.750      | Ø125   | B           | 008512 | 1.045 € |
|             | V.850      | Ø150   | A           | 006812 | 1.045 € |
| 124         | V.1050 eco | Ø150   | A+          | 009628 | 1.245 € |
|             | V.1250 eco | Ø150   | A+          | 008513 | 1.445 € |
| 124         | V.850      | Ø150   | A           | 006813 | 1.145 € |
|             | V.1250 eco | Ø150   | A++         | 008516 | 1.545 € |

## Motor Intermedio exterior / Duct-in-line motor

|     |            |      |    |        |         |
|-----|------------|------|----|--------|---------|
| 75  | V.1550 eco | Ø150 | A+ | 009625 | 1.595 € |
|     | V.1550 eco | Ø150 | A+ | 009629 | 1.795 € |
| 99  | V.2450 eco | Ø200 | A+ | 009631 | 2.145 € |
| 124 | V.1550 eco | Ø150 | A+ | 009635 | 1.795 € |
|     | V.2450 eco | Ø200 | A+ | 009637 | 2.245 € |

## Motor de tejado / Remote motor -Roof Outdoor

|     |            |      |    |        |         |
|-----|------------|------|----|--------|---------|
| 99  | V.2350 eco | Ø200 | A+ | 009632 | 2.245 € |
| 124 | V.2350 eco | Ø200 | A+ | 009638 | 2.345 € |

Mando a distancia  
Remote Touch Control  
Ref. 620062200478

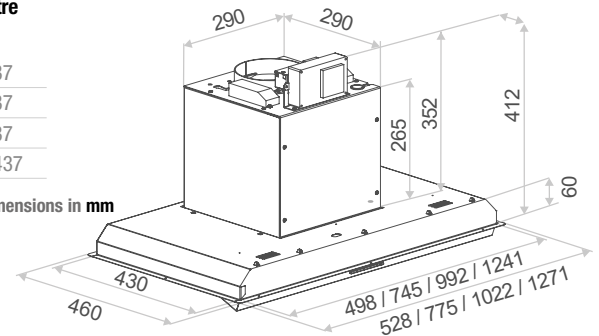


## Profundidad 460 mm / Depth 460 mm

### Medidas Encastre Built in Sizes

|     |            |
|-----|------------|
| 50  | 502 x 437  |
| 75  | 750 x 437  |
| 99  | 997 x 437  |
| 124 | 1245 x 437 |

### Medidas en / Dimensions in mm



## Opcionales\* / Options\*

### AirLink

Modelo compatible. No se equipa de serie. Imprescindible solicitar en pedido.  
Compatible Model. Is not included as standard. Must be ordered.

0 €

### Sistema de filtrado ECO PLASMA

ECO PLASMA filter system

895 €

### Mando a distancia Touch.

Remote Control Touch.

120 €

### Cambio LED original a LED cálido de 3000K.

LED change to warm light LED 3000K.

80 €

(\*) Los opcionales se suministrarán junto con la campana. Indicar claramente "OPCIONAL" en el pedido e introducir los datos de forma clara.

(\*) The optionals will be supplied together with the cooker hood. Indicate clearly 'OPTIONAL' in the order and enter the data clearly.

## Kits de recirculación / Activated carbon filters kit:

| Front. (cm). | Tipo    | Ref     | P.V.R. KIT (1*) | P.V.R. KIT (2*) |
|--------------|---------|---------|-----------------|-----------------|
| 50           | FCRL-AE | 1200204 | 175 €           | 215 €           |
| 75           | FCRL-AE | 1202519 | 175 €           | 215 €           |
| 99           | FCRL-AE | 1200187 | 175 €           | 215 €           |
| 124          | FCRL-AE | 1202554 | 175 €           | 215 €           |

KIT (1\*): Precio KIT suministrado con la campana

RSP KIT ordered together with the hood

KIT (2\*): Precio KIT suministrado posterior a la campana

RSP KIT ordered individually



Model. 70 cm

# PGF

Inox  
Stainless Steel

|                       |                      |                         |  |
|-----------------------|----------------------|-------------------------|--|
| <p>60 / 70<br/>cm</p> | <p>Slider</p>        | <p>Filters<br/>ALU</p>  | <p>Opcionales* / Options*</p><br><p>Kits<br/>Recirculation</p> |
| <p>LED<br/>4000K</p>  | <p>GAS<br/>65 cm</p> | <p>IND<br/>55-65 cm</p> |  |

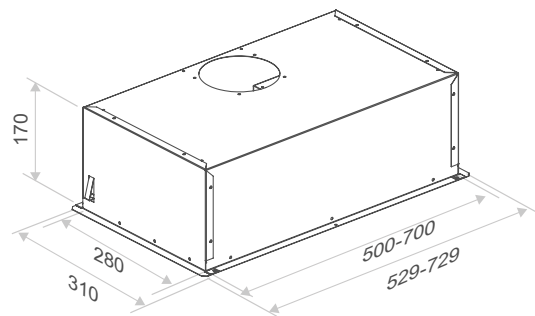
### Motor Interior / Interior Motor

| Front. (cm) | Motor | Ø tubo | Clas. Ener. | Ref.   | P.V.R |
|-------------|-------|--------|-------------|--------|-------|
| 60          | V.730 | Ø120   | A           | 009954 | 495 € |
| 70          | V.730 | Ø120   | A           | 009955 | 515 € |

### Kits de recirculación / Activated carbon filters kit:

| Front. (cm) | Tipo | Ref     | P.V.R. KIT (1*) | P.V.R. KIT (2*) |
|-------------|------|---------|-----------------|-----------------|
| 60, 70      | FCA  | 1202605 | 85 €            | 140 €           |

**KIT (1\*):** Precio KIT suministrado con la campana / RSP KIT ordered together with the hood  
**KIT (2\*):** Precio KIT suministrado posterior a la campana / RSP KIT ordered individually



Medidas en / Dimensions in mm

### Opcionales\* / Options\*

Cambio a LED de luz cálida de 3000K. 80 €  
 LED change to warm light LED 3000K.

(\*) Los opcionales se suministrarán junto con la campana. Indicar claramente "OPCIONAL" en el pedido e introducir los datos de forma clara.  
 (\*) The optionals will be supplied together with the cooker hood. Indicate clearly 'OPTIONAL' in the order and enter the data clearly.

### Medidas encastre Built in Sizes

|    |           |
|----|-----------|
| 60 | 505 x 285 |
| 70 | 705 x 285 |



Model. 60 cm

# IES S.E.C. System

Inox  
Stainless Steel

|  |  |  |  |                               |  |
|--|--|--|--|-------------------------------|--|
| <br>60 / 90<br>cm | <br>Elect.        | <br>Last TIME   | <br>Filters<br>INOX | <b>Opcionales* / Options*</b> |  |
| <br>LED<br>4000K  | <br>SIA<br>Safety | <br>GAS<br>65cm | <br>IND<br>55-65cm  |                               | <br>Kits<br>Recirculation |

## S.E.C. System® Motor Interior / Interior Motor

| Front. (cm) | Motor | Ø tubo   | Clas. Ener. | Ref.   | P.V.R. |
|-------------|-------|----------|-------------|--------|--------|
| 60          | V.830 | Ø150/120 | <b>A</b>    | 010697 | 560 €  |
| 90          | V.830 | Ø150/120 | <b>A</b>    | 010700 | 670 €  |

## Opcionales\* / Options\*

|  |      |
|--|------|
| Cambio a LED cálido de 3000K.<br>LED change to warm light LED 3000K. | 80 € |
|--|------|

(\*) Los opcionales se suministrarán junto con la campana. Indicar claramente "OPCIONAL" en el pedido e introducir los datos de forma clara.

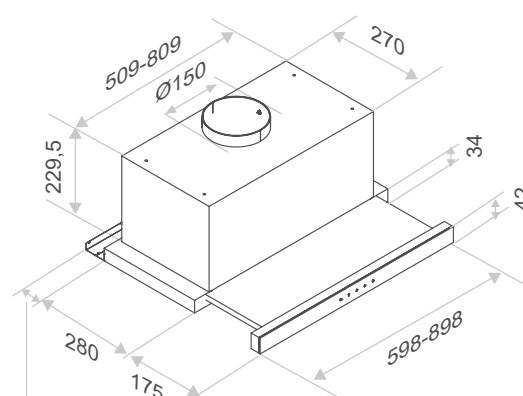
(\*) The optionals will be supplied together with the cooker hood. Indicate clearly 'OPTIONAL' in the order and enter the data clearly.

## Kits de recirculación / Activated carbon filters kit:

| Front. (cm). | Tipo | Ref     | P.V.R. KIT (1*) | P.V.R. KIT (2*) |
|--------------|------|---------|-----------------|-----------------|
| 90,90        | FCA  | 1200215 | 85 €            | 140 €           |


**KIT (1\*):** Precio KIT suministrado con la campana / RSP KIT ordered together with the hood

**KIT (2\*):** Precio KIT suministrado posterior a la campana / RSP KIT ordered individually



Mín 20 - Máx. 60

Medidas en / Dimensions in mm



Incluye Aro reductor de serie  
Includes reducer ring as standard  
Ø150 a Ø120 mm



## IES Touch S.E.C. System

Inox - Frontal cristal negro o blanco  
Stainless Steel - Front black o white glass

|  |  |  |  |  |                               |
|--|--|--|--|--|-------------------------------|
|  |  |  |  |  | <b>Opcionales* / Options*</b> |
|  |  |  |  |  |                               |
|  |  |  |  |  |                               |

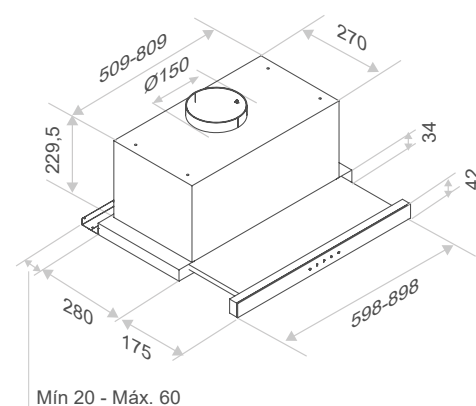
### S.E.C. System®

#### Motor Interior / Interior Motor

| Front. (cm) | Motor | Ø tubo   | Clas. Ener. | Ref.   | P.V.R | Ref.   | P.V.R |
|-------------|-------|----------|-------------|--------|-------|--------|-------|
| 60          | V.830 | Ø150/120 | A           | 010698 | 700 € | 010696 | 740 € |
| 90          | V.830 | Ø150/120 | A           | 010701 | 780 € | 010699 | 825 € |

#### Cristal negro Black Glass

#### Cristal Blanco White Glass



Medidas en / Dimensions in mm

#### Opcionales\* / Options\*

|   |      |
|---|------|
| Cambio LED original a LED cálido de 3000K.<br>LED change to warm light LED 3000K. | 80 € |
|---|------|

(\*) Los opcionales se suministrarán junto con la campana. Indicar claramente "OPCIONAL" en el pedido e introducir los datos de forma clara.  
(\* The optionals will be supplied together with the cooker hood. Indicate clearly 'OPTIONAL' in the order and enter the data clearly.

#### Kits de recirculación / Activated carbon filters kit:

| Front. (cm) | Tipo | Ref     | P.V.R. KIT (1*) | P.V.R. KIT (2*) |
|-------------|------|---------|-----------------|-----------------|
| 90,90       | FCA  | 1200215 | 85 €            | 140 €           |

KIT (1\*): Precio KIT suministrado con la campana / RSP KIT ordered together with the hood  
KIT (2\*): Precio KIT suministrado posterior a la campana / RSP KIT ordered individually











Incluye Aro reductor de serie  
Includes reducer ring as standard  
Ø150 a Ø120 mm



Model. 90 cm

# ES

Inox  
Stainless Steel

|   |   |  |   |
|---|---|--|---|
| <br>60 / 70 / 90<br>cm | <br>Elect.       | <br>Filters<br>INOX | <b>Opcionales* / Options*</b>   |
| <br>LED<br>4000K       | <br>GAS<br>65 cm | <br>IND<br>55-65 cm |  Kits<br>Recirculation |
|   |   |  | <br>LED<br>3000K       |

### S.E.C. System®

#### Motor Interior / Interior Motor

| Front. (cm) | Motor | Ø tubo | Clas. Ener. | Ref.   | P.V.R. |
|-------------|-------|--------|-------------|--------|--------|
| 60          | V.730 | Ø120   | A           | 009956 | 440 €  |
| 70          | V.730 | Ø120   | A           | 009957 | 480 €  |
| 90          | V.730 | Ø120   | A           | 009958 | 525 €  |

#### Opcionales\* / Options\*

|   |      |
|---|------|
| Cambio LED original a LED cálido de 3000K.<br>LED change to warm light LED 3000K. | 60 € |
|---|------|

(\*) Los opcionales se suministrarán junto con la campana. Indicar claramente "OPCIONAL" en el pedido e introducir los datos de forma clara.

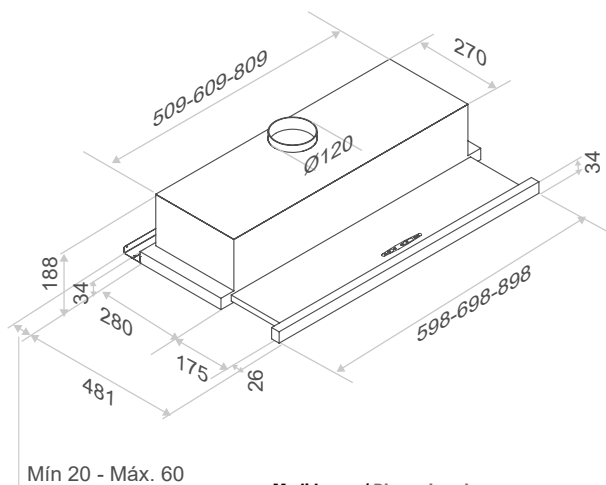
(\*) The optionals will be supplied together with the cooker hood. Indicate clearly 'OPTIONAL' in the order and enter the data clearly.

#### Kits de recirculación / Activated carbon filters kit:

| Front. (cm). | Tipo | Ref     | P.V.R. KIT (1*) | P.V.R. KIT (2*) |
|--------------|------|---------|-----------------|-----------------|
| 60,70,90     | FCA  | 1202605 | 85 €            | 140 €           |

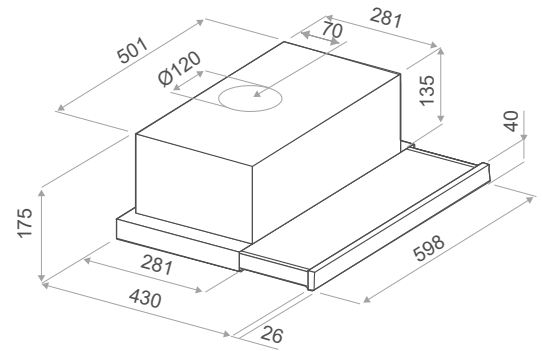
KIT (1\*): Precio KIT suministrado con la campana / RSP KIT ordered together with the hood

KIT (2\*): Precio KIT suministrado posterior a la campana / RSP KIT ordered individually



Mín 20 - Máx. 60

Medidas en / Dimensions in mm



Medidas en / Dimensions in mm

## GR20

|                  |                  |                    |  |
|------------------|------------------|--------------------|--|
| <br>60<br>cm     | <br>Mecanic      | <br>Filters<br>ALU | <b>Opcionales* / Options*</b><br><br><br>Kits<br>Recirculation<br><br>Solo para modelo<br>Only for model<br><b>Ref. 010046</b> |
| <br>LED<br>3000K | <br>GAS<br>65 cm | <br>IND<br>55-65cm |  |

### Motor Interior / Interior Motor

| Front. (cm) | Motor     | Ø tubo | Clas. Ener. | Ref.   | P.V.R |
|-------------|-----------|--------|-------------|--------|-------|
| 60          | V.700     | Ø120   |             | 010046 | 230 € |
|             | V.700 ECS | Ø120   |             | 010047 | 260 € |

### Opcionales\* / Options\*

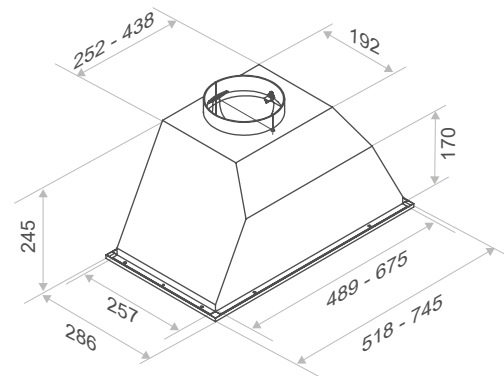
Kits de recirculación. Solo para modelo **ref. 010046**  
Recirculation Kit. Only for model **ref. 010046**

(\*) Los opcionales se suministrarán junto con la campana.  
Indicar claramente "OPCIONAL" en el pedido e introducir los datos de forma clara.  
(\*) The optionals will be supplied together with the cooker hood.  
Indicate clearly 'OPTIONAL' in the order and enter the data clearly.

### Kits de recirculación / Activated carbon filters kit:

| Front. (cm). | Tipo | Ref     | P.V.R. KIT (1*) | P.V.R. KIT (2*) |
|--------------|------|---------|-----------------|-----------------|
| 60           | FCA  | 1202644 | 85 €            | 125 €           |

**KIT (1\*):** Precio KIT suministrado con la campana / RSP KIT ordered together with the hood  
**KIT (2\*):** Precio KIT suministrado posterior a la campana / RSP KIT ordered individually



Medidas en / Dimensions in mm

## GR05

|                   |                  |                    |  |
|-------------------|------------------|--------------------|--|
| <br>60 / 90<br>cm | <br>Slider       | <br>Filters<br>ALU | <b>Opcionales* / Options*</b><br><br><br>Kits<br>Recirculation |
| <br>LED<br>4000K  | <br>GAS<br>65 cm | <br>IND<br>55-65cm |  |

### Medidas encastre Built in Sizes

|    |           |
|----|-----------|
| 60 | 493 x 260 |
| 90 | 679 x 260 |

### Motor Interior / Interior Motor

| Front. (cm) | Motor | Ø tubo | Clas. Ener. | Ref.   | P.V.R |
|-------------|-------|--------|-------------|--------|-------|
| 60          | V.700 | Ø150   |             | 009672 | 260 € |
|             | V.730 | Ø120   |             | 010024 | 295 € |
| 90          | V.700 | Ø150   |             | 009673 | 290 € |
|             | V.730 | Ø120   |             | 010025 | 325 € |


### Kits de recirculación / Activated carbon filters kit:

| Motor | Tipo | Ref     | P.V.R. KIT (1*) | P.V.R. KIT (2*) |
|-------|------|---------|-----------------|-----------------|
| V.700 | FCA  | 1200097 | 85 €            | 125 €           |
| V.730 | FCA  | 1202605 | 85 €            | 125 €           |

**KIT (1\*):** Precio KIT suministrado con la campana / RSP KIT ordered together with the hood  
**KIT (2\*):** Precio KIT suministrado posterior a la campana / RSP KIT ordered individually

# CAMPANAS DE PARED

# COOKER HOODS WALL



**P-746**

Inox - DEKTON®

Stainless Steel - DEKTON®



ULTRACOMPACT SURFACES

**P-221**  
p.114

P.V.R. desde  
**420 €**

---

**P-401**  
p.118

P.V.R. desde  
**1.075 €**

---

**P-732**  
p.124

P.V.R. desde  
**1.195 €**

---

**P-825**  
p.128

P.V.R. desde  
**699 €**

---

**P-842/6**  
**P-842/11**  
p.132

P.V.R. desde  
**1.895 €**

---

**P-1001**  
p.140

P.V.R. desde  
**2.295 €**

---

**P-227**  
p.115

P.V.R. desde  
**695 €**

---

**P-417**  
p.120

P.V.R. desde  
**1.090 €**

---

**P-746**  
p.112



P.V.R. desde  
**1.525 €**

---

**P-826**  
p.127

P.V.R.  
**995 €**

---

**P-861**  
p.134

P.V.R. desde  
**1.535 €**

---

**P-2000**  
**P-2000**  
**Vintage**  
p.142

P.V.R. desde  
**2.395 €**

---

**P-300**  
**P-330**  
p.116

P.V.R. desde  
**2.490 €**

---

**P-725**  
p.122

P.V.R.  
**675 €**

---

**P-823N**  
p.126

P.V.R. desde  
**495 €**

---

**P-827**  
p.130

P.V.R.  
**1.095 €**

---

**P-898**  
p.138

P.V.R.  
**3.845 €**

---

**P-2010**  
p.144

P.V.R. desde  
**1.295 €**

---

# P-746

Inox - DEKTON®

Stainless Steel - DEKTON®



SEC  
System  
PLUS

eco



Last  
TIME

AIR  
Clean  
5h



SIA  
Safety




## Opcionales\* / Options\*





AirLink



Embellecedor a techo  
Ceiling trim  
Ref. 7118



Mando a distancia  
Remote Touch Control  
Ref. 620062200478



## Opcionales\* / Options\*

### AirLink

Modelo compatible. No se equipa de serie. Imprescindible solicitar en pedido.

0 €

Compatible Model. Is not included as standard. Must be ordered.

Embellecedor a techo / Ceiling trim. Ref. 7118

120 €

Mando a distancia Touch. Suministrado con la campana.  
Remote Control Touch supplied together with the hood.

120 €

Juego de tubos. Altura total hasta 1500 mm\*

180 €

Set of chimneys to a total height of 1500 mm\*

Juego de tubos. Altura total entre 1501 y 2000 mm\*

220 €

Set of chimneys to a total height of between 1501 and 2000 mm\*

(\*) Los opcionales se suministrarán junto con la campana. Indicar claramente "OPCIONAL" en el pedido e indicar la medida exacta de los tubos.

(\*) The optionals will be supplied together with the cooker hood. Indicate clearly 'OPTIONAL' in the order and indicate the exact size of the chimneys.

Este modelo incorpora tubos de salida de humos. / This model incorporate chimney

S.E.C. System® Motor Interior / Interior Motor

|                    | Front. (cm) | Motor                | Ø tubo | Clas. Ener. | Ref.   | P.V.R   |
|--------------------|-------------|----------------------|--------|-------------|--------|---------|
| DEKTON®<br>LAURENT | 90          | V.850                | Ø150   | A           | 010245 | 1.525 € |
|                    |             | V.1050 eco SEC® PLUS | Ø150   | A+          | 010246 | 1.725 € |
|                    | 120         | V.850                | Ø150   | A           | 010443 | 1.795 € |
|                    |             | V.1050 eco SEC® PLUS | Ø150   | A+          | 010444 | 1.995 € |
| DEKTON®<br>AERIS   | 90          | V.850                | Ø150   | A           | 010247 | 1.450 € |
|                    |             | V.1050 eco SEC® PLUS | Ø150   | A+          | 010248 | 1.650 € |
|                    | 120         | V.850                | Ø150   | A           | 010445 | 1.750 € |
|                    |             | V.1050 eco SEC® PLUS | Ø150   | A+          | 010446 | 1.950 € |
| DEKTON®<br>KELYA   | 90          | V.850                | Ø150   | A           | 010249 | 1.490 € |
|                    |             | V.1050 eco SEC® PLUS | Ø150   | A+          | 010250 | 1.690 € |
|                    | 120         | V.850                | Ø150   | A           | 010447 | 1.790 € |
|                    |             | V.1050 eco SEC® PLUS | Ø150   | A+          | 010448 | 1.990 € |
| DEKTON®<br>TRILIUM | 90          | V.850                | Ø150   | A           | 010251 | 1.490 € |
|                    |             | V.1050 eco SEC® PLUS | Ø150   | A+          | 010252 | 1.690 € |
|                    | 120         | V.850                | Ø150   | A           | 010449 | 1.790 € |
|                    |             | V.1050 eco SEC® PLUS | Ø150   | A+          | 010450 | 1.990 € |
| DEKTON®<br>ZENITH  | 90          | V.850                | Ø150   | A           | 010253 | 1.490 € |
|                    |             | V.1050 eco SEC® PLUS | Ø150   | A+          | 010254 | 1.690 € |
|                    | 120         | V.850                | Ø150   | A           | 010451 | 1.790 € |
|                    |             | V.1050 eco SEC® PLUS | Ø150   | A+          | 010452 | 1.990 € |
| DEKTON®<br>REVERIE | 90          | V.850                | Ø150   | A           | 010873 | 1.525 € |
|                    |             | V.1050 eco SEC® PLUS | Ø150   | A+          | 010874 | 1.725 € |
|                    | 120         | V.850                | Ø150   | A           | 010875 | 1.795 € |
|                    |             | V.1050 eco SEC® PLUS | Ø150   | A+          | 010876 | 1.995 € |

## RECIRCULACIÓN / RECIRCULATION FCLR-AE

Este modelo NO incorpora tubos de salida de humos. / This model does NOT incorporate chimney

S.E.C. System® Motor Interior / Interior Motor

|                    | Front. (cm) | Motor                | Ø tubo | Ref.   | P.V.R   |
|--------------------|-------------|----------------------|--------|--------|---------|
| DEKTON®<br>LAURENT | 90          | V.850                | Ø150   | 010301 | 1.680 € |
|                    |             | V.1050 eco SEC® PLUS | Ø150   | 010302 | 1.790 € |
|                    | 120         | V.850                | Ø150   | 010453 | 1.980 € |
|                    |             | V.1050 eco SEC® PLUS | Ø150   | 010454 | 2.090 € |
| DEKTON®<br>AERIS   | 90          | V.850                | Ø150   | 010303 | 1.615 € |
|                    |             | V.1050 eco SEC® PLUS | Ø150   | 010304 | 1.725 € |
|                    | 120         | V.850                | Ø150   | 010455 | 1.915 € |
|                    |             | V.1050 eco SEC® PLUS | Ø150   | 010456 | 2.025 € |
| DEKTON®<br>KELYA   | 90          | V.850                | Ø150   | 010305 | 1.660 € |
|                    |             | V.1050 eco SEC® PLUS | Ø150   | 010306 | 1.770 € |
|                    | 120         | V.850                | Ø150   | 010457 | 1.960 € |
|                    |             | V.1050 eco SEC® PLUS | Ø150   | 010458 | 2.070 € |
| DEKTON®<br>TRILIUM | 90          | V.850                | Ø150   | 010307 | 1.660 € |
|                    |             | V.1050 eco SEC® PLUS | Ø150   | 010308 | 1.770 € |
|                    | 120         | V.850                | Ø150   | 010459 | 1.960 € |
|                    |             | V.1050 eco SEC® PLUS | Ø150   | 010460 | 2.070 € |
| DEKTON®<br>ZENITH  | 90          | V.850                | Ø150   | 010309 | 1.655 € |
|                    |             | V.1050 eco SEC® PLUS | Ø150   | 010310 | 1.660 € |
|                    | 120         | V.850                | Ø150   | 010461 | 1.955 € |
|                    |             | V.1050 eco SEC® PLUS | Ø150   | 010462 | 1.960 € |
| DEKTON®<br>REVERIE | 90          | V.850                | Ø150   | 010877 | 1.680 € |
|                    |             | V.1050 eco SEC® PLUS | Ø150   | 010878 | 1.790 € |
|                    | 120         | V.850                | Ø150   | 010879 | 1.980 € |
|                    |             | V.1050 eco SEC® PLUS | Ø150   | 010880 | 2.090 € |



Model. 90 cm



#### Kits de recirculación / Activated carbon filters kit:

| Front. (cm). | Tipo    | Ref     | P.V.R. KIT (1*) | P.V.R. KIT (2*) |
|--------------|---------|---------|-----------------|-----------------|
| 90           | FCRL-AE | 1200231 | 215 €           | 270 €           |
| 120          | FCRL-AE | 1200250 | 230 €           | 290 €           |

**KIT (1\*):** Precio KIT suministrado con la campana / RSP KIT ordered together with the hood  
**KIT (2\*):** Precio KIT suministrado posterior a la campana / RSP KIT ordered individually

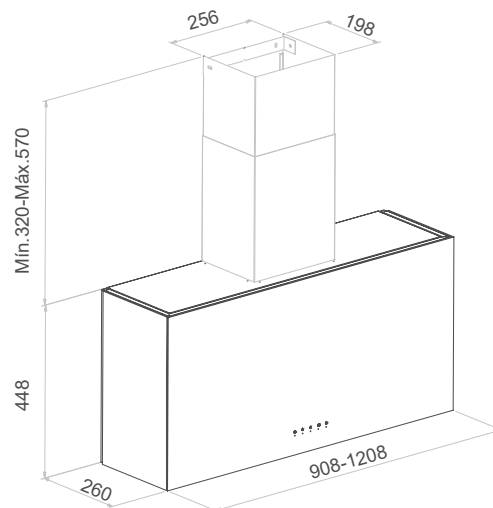
#### Notas / Notes

El material DEKTON® tiene un grosor de 4 mm  
 DEKTON® material is 4 mm thick

#### AirClean

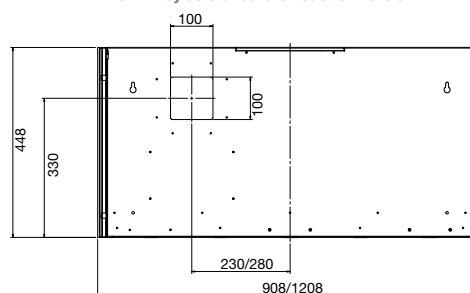
Sistema automático de funcionamiento del motor 10 min. cada hora durante 5 horas.  
 Automatic working motor system for 10 minutes every hour during 5 hours.

## P-746



Medidas en / Dimensions in mm

Tubos especiales a medida / Special custom-made chimneys  
 Tubo salida de humos de serie en la versión aspirante. /  
 Chimney as standard on suction version





Model. 90 cm

## P-221 Inox Stainless Steel

60 / 70 / 90  
cm



### Opcionales\* / Options\*



### S.E.C. System®

#### Motor Interior / Interior Motor

| Front. (cm) | Motor     | Ø tubo | Clas. Ener. | Ref.   | P.V.R |
|-------------|-----------|--------|-------------|--------|-------|
| 60          | V.730 ECS | Ø120   | A           | 010081 | 420 € |
| 70          | V.730 ECS | Ø120   | A           | 010082 | 440 € |
| 90          | V.730 ECS | Ø120   | A           | 010083 | 460 € |

### Opcionales\* / Options\*

Embellecedor a techo / Ceiling trim. **Ref. 7118** 120 €

Juego de tubos. Altura total hasta **1500 mm\*** / Set of chimneys to a total height of **1500 mm\*** 180 €

Juego de tubos. Altura total entre **1501 y 2000 mm\*** / Set of chimneys to a total height of between **1501 and 2000 mm\*** 220 €

(\* Los tubos se suministrarán junto con la campana. Indicar claramente "OPCIONAL" en el pedido e indicar la medida exacta de los tubos.

(\* The optionals will be supplied together with the cooker hood. Indicate clearly 'OPTIONAL' in the order and indicate the exact size of the chimneys.

### Kits de recirculación / Activated carbon filters kit:

| Front. (cm). | Acabado Finished | Tipo | Ref     | P.V.R. KIT (1*) | P.V.R. KIT (2*) |
|--------------|------------------|------|---------|-----------------|-----------------|
| 60, 70, 90   | INOX             | FCA  | 1202647 | 70 €            | 130€            |

**KIT (1\*)**: Precio KIT suministrado con la campana / RSP KIT ordered together with the hood

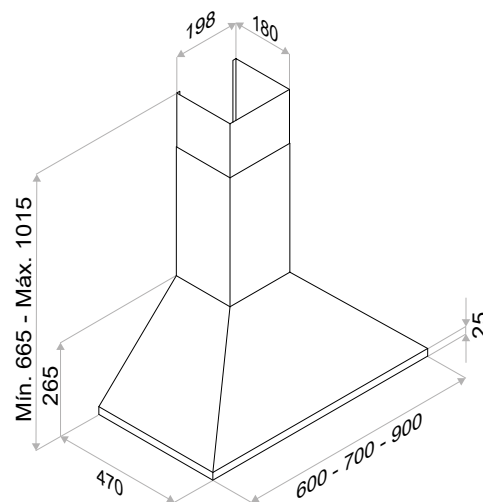
**KIT (2\*)**: Precio KIT suministrado posterior a la campana / RSP KIT ordered individually

### Notas\* / Notes\*

Altura recomendada de instalación desde la zona de cocción a la base de la campana 50 cm. Para altura mínima 65 cm.

The recommended distance between the base of the hood and cooking area is 50 cm.

The minimum distance between the base of the hood and a gas hob is 65 cm.



Medidas en / Dimensions in mm  
Tubos especiales a medida / Special custom-made chimneys



Embellecedor a techo  
Ceiling trim  
**Ref. 7118**



Model. 90 cm

## P-227 Inox Stainless Steel

|                    |               |            |           |  |
|--------------------|---------------|------------|-----------|--|
| 60 / 70 / 90<br>cm | Elect.        | SIA Safety | Last TIME | AIR Clean 5h   |
| Filters INOX       | Filters Auto. | LED 4000K  | GAS 65 cm | Opcionales* / Options*   |
|                    |               |            |           | Kits Recirculation<br>AirLink<br>Touch<br>Tubos Chimney<br>Embell. techo Ceiling trim. |

### S.E.C. System®

#### Motor Interior / Interior Motor

| Front. (cm) | Motor | Ø tubo   | Clas. Ener. | Ref.   | P.V.R |
|-------------|-------|----------|-------------|--------|-------|
| 60          | V.830 | Ø150/120 | A           | 010704 | 695 € |
| 70          | V.830 | Ø150/120 | A           | 010705 | 745 € |
| 90          | V.830 | Ø150/120 | A           | 010706 | 745 € |

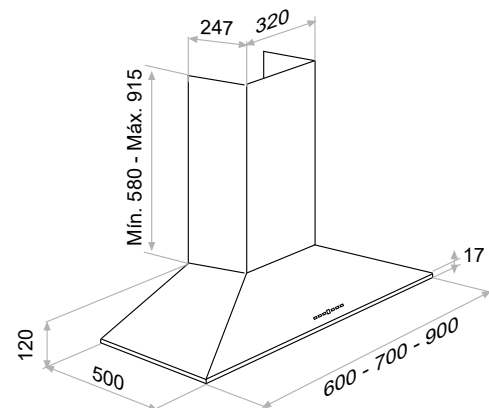
#### Opcionales\* / Options\*

|  |       |
|--|-------|
| <b>AirLink</b><br>Modelo compatible. No se equipa de serie. Imprescindible solicitar en pedido.<br>Compatible Model. Is not included as standard. Must be ordered. | 0 €   |
| Embellecedor a techo / Ceiling trim. <b>Ref. 7118</b>  | 120 € |
| Mando a distancia Touch. Suministrado con la campana.<br>Remote Control Touch supplied together with the hood.   | 120 € |
| Juego de tubos. Altura total hasta 1500 mm*<br>Set of chimneys to a total height of 1500 mm*   | 180 € |
| Juego de tubos. Altura total entre 1501 y 2000 mm*<br>Set of chimneys to a total height of between 1501 and 2000 mm*   | 220 € |

#### Kits de recirculación / Activated carbon filters kit:

| Front. (cm). | Acabado Finished | Tipo    | Ref     | P.V.R. KIT (1*) | P.V.R. KIT (2*) |
|--------------|------------------|---------|---------|-----------------|-----------------|
| 60           | INOX             | FCRL-AE | 1202614 | 215 €           | 270 €           |
| 70           | INOX             | FCRL-AE | 1202615 | 215 €           | 270 €           |
| 90           | INOX             | FCRL-AE | 1202616 | 215 €           | 270 €           |

**KIT (1\*):** Precio KIT suministrado con la campana / RSP KIT ordered together with the hood  
**KIT (2\*):** Precio KIT suministrado posterior a la campana / RSP KIT ordered individually



Medidas en / Dimensions in mm  
Tubos especiales a medida / Special custom-made chimneys



(\*) Los tubos se suministrarán junto con la campana. Indicar claramente "OPCIONAL" en el pedido e indicar la medida exacta de los tubos.

(\*) The optionals will be supplied together with the cooker hood. Indicate clearly 'OPTIONAL' in the order and indicate the exact size of the chimneys.




## P-300

Inox  
Stainless Steel

## P-330

Cristal - Touch Control  
Glass - Touch control



|  |  |  |  |  |  |  |
|--|--|--|--|--|--|--|
|  |  |  |  |  |  |  |
|  |  |  |  |  |  |  |

### Opcionales\* / Options\*

|  |  |  |
|--|--|--|
|  |  |  |
|--|--|--|

### S.E.C. System® Motor Interior / Interior Motor

|                             |        |
|-----------------------------|--------|
| Motor                       | Ø tubo |
| V.750                       | Ø125   |
| V.850                       | Ø150   |
| V.1050 <b>eco SEC® PLUS</b> | Ø150   |
| V.1250 <b>eco</b>           | Ø150   |
| V.2200 <b>eco</b>           | Ø200   |

### Motor Intermedio exterior / Duct-in-line motor

|                   |      |
|-------------------|------|
| V.1550 <b>eco</b> | Ø150 |
| V.2450 <b>eco</b> | Ø200 |
| V.3000 <b>eco</b> | Ø200 |

### Motor Exterio a muro / Remote motor - Wall Outdoor

|        |      |
|--------|------|
| V.1300 | Ø150 |
|--------|------|

### Motor de tejado / Remote motor -Roof Outdoor

|                   |      |
|-------------------|------|
| V.2350 <b>eco</b> | Ø200 |
| V.3300 <b>eco</b> | Ø200 |

### Precio de referencia / Reference price

| Front. (cm) | Acabado Finished | Motor   | P.V.R   |
|-------------|------------------|---|---------|
| 60          | Inox             | <b>Motor Interior / Interior Motor V.1250</b> | 2.490 € |
| 60          | Cr.Blanco/White  | <b>Motor Interior / Interior Motor V.1250</b> | 2.995 € |

### Opcionales\* / Options\*

#### AirLink

Modelo compatible. No se equipa de serie. Imprescindible solicitar en pedido.  
Compatible Model. Is not included as standard. Must be ordered.

Mando a distancia Touch. Suministrado con la campana.  
Remote Control Touch supplied together with the hood. 0 €

Modelo personalizable en cualquier color de la carta RAL. Bajo presupuesto.  
Customizable model in any color from the RAL chart. On request. 120 €



**Cristal**

Model. 90 cm

## P-300 / P-330

### Notas / Notes

#### P-330

Botonera TOUCH únicamente en acabados blanco o negro brillo.  
 Resto de colores, incorporan botonera electrónica + Last Time en zona inferior.  
 TOUCH control only in glossy black or white finish.  
 The rest of the colours incorporate electronic control + Last Time in lower section.

#### P-330 - AirClean

Sistema automático de funcionamiento del motor 10 min. cada hora durante 5 horas.  
 Automatic working motor system for 10 minutes every hour during 5 hours.



Mando a distancia  
 Remote Touch Control  
 Ref. 620062200478

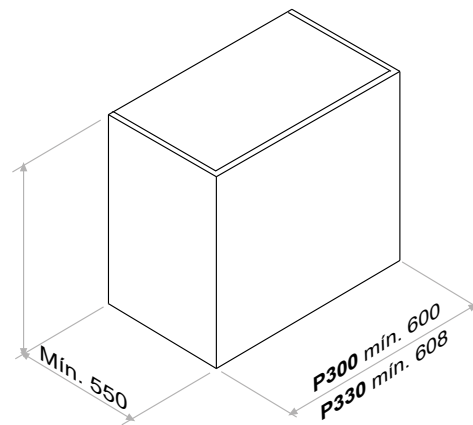
**P-300**

**P-330**

Acceso a esquemas para confirmar las medidas.  
 Access to the scheme to confirm hood dimension details.

**Fabricadas a medida.  
 Custom Made.**

Altura mínima para campanas especiales 500 mm.  
 Para modelo de recirculación, altura mínima de 700 mm.  
 Minimum height for special hoods 500 mm.



Medidas en / Dimensions in mm



# P-401

Inox  
Stainless Steel

|  |  |  |  |  |  |  |                               |  |  |  |  |  |
|--|--|--|--|--|--|--|-------------------------------|--|--|--|--|--|
|  |  |  |  |  |  |  | <b>Opcionales* / Options*</b> |  |  |  |  |  |
|  |  |  |  |  |  |  |                               |  |  |  |  |  |

## S.E.C. System® Motor Interior / Interior Motor

| Front. (cm) | Motor                | Ø tubo | Clas. Ener. | Ref.   | P.V.R   |
|-------------|----------------------|--------|-------------|--------|---------|
| 70          | V.750                | Ø125   | B           | 009750 | 1.075 € |
|             | V.850                | Ø150   | A+          | 009751 | 1.075 € |
|             | V.1050 eco SEC® PLUS | Ø150   | A+          | 009752 | 1.295 € |
|             | V.1250 eco           | Ø150   | A++         | 009753 | 1.495 € |
| 80          | V.750                | Ø125   | B           | 008176 | 1.195 € |
|             | V.850                | Ø150   | A+          | 006865 | 1.195 € |
|             | V.1050 eco SEC® PLUS | Ø150   | A+          | 009269 | 1.395 € |
|             | V.1250 eco           | Ø150   | A++         | 008177 | 1.595 € |
| 90          | V.750                | Ø125   | B           | 008180 | 1.195 € |
|             | V.850                | Ø150   | A+          | 006866 | 1.195 € |
|             | V.1050 eco SEC® PLUS | Ø150   | A+          | 009275 | 1.395 € |
|             | V.1250 eco           | Ø150   | A++         | 008181 | 1.595 € |
| 120         | V.850                | Ø150   | A+          | 006867 | 1.365 € |
|             | V.1050 eco SEC® PLUS | Ø150   | A+          | 009281 | 1.595 € |
|             | V.1250 eco           | Ø150   | A+          | 008184 | 1.795 € |

(\*) Los tubos se suministrarán junto con la campana. Indicar claramente "OPCIONAL" en el pedido e indicar la medida exacta de los tubos.

(\*) The optionals will be supplied together with the cooker hood. Indicate clearly "OPTIONAL" in the order and indicate the exact size of the chimneys.

## Kits de recirculación / Activated carbon filters kit:

| Front. (cm). | Acabado Finished | Tipo    | Ref     | P.V.R. KIT (1*) | P.V.R. KIT (2*) |
|--------------|------------------|---------|---------|-----------------|-----------------|
| 70           | INOX             | FCRL-AE | 1202569 | 215 €           | 270 €           |
| 80           | INOX             | FCRL-AE | 1200062 | 215 €           | 270 €           |
| 90           | INOX             | FCRL-AE | 1200035 | 215 €           | 270 €           |
| 120          | INOX             | FCRL-AE | 1200102 | 215 €           | 270 €           |

KIT (1\*): Precio KIT suministrado con la campana / RSP KIT ordered together with the hood

KIT (2\*): Precio KIT suministrado posterior a la campana / RSP KIT ordered individually

## Opcionales\* / Options\*

### AirLink

Modelo compatible. No se equipa de serie. Imprescindible solicitar en pedido. Compatible Model. Is not included as standard. Must be ordered.

Sistema de filtrado ECO PLASMA  
ECO PLASMA filter system 895 €

Embellecedor a techo / Ceiling trim. Ref. 7118 120 €

Mando a distancia Touch. Suministrado con la campana.  
Remote Control Touch supplied together with the hood. 120 €

Juego de tubos. Altura total hasta 1500 mm\*  
Set of chimneys to a total height of 1500 mm\* 180 €

Juego de tubos. Altura total entre 1501 y 2000 mm\*  
Set of chimneys to a total height of between 1501 and 2000 mm\* 220 €

Modelo personalizable en cualquier color de la carta RAL. Bajo presupuesto.  
Customizable model in any color from the RAL chart. On request.



Model. 90 cm

# P-401

## Notas / Notes

### Modelos Carbon activado / Activated carbon models

Las medidas de los tubos serán: Mín. 645 - Máx. 1045

The flues will be as follows: Mín. 645 - Máx. 1045

### AirClean

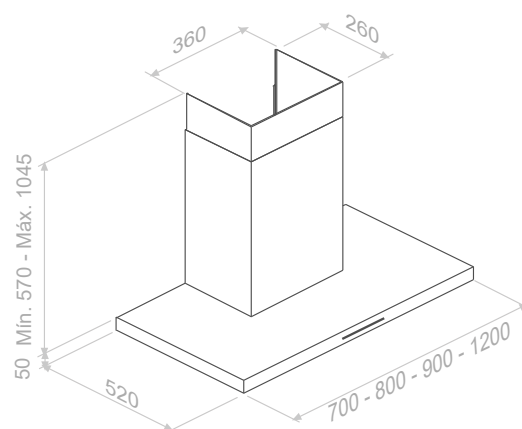
Sistema automático de funcionamiento del motor 10 min. cada hora durante 5 horas.  
Automatic working motor system for 10 minutes every hour during 5 hours.



Embelcedor a techo  
Ceiling trim  
Ref. 7118



Mando a distancia  
Remote Touch Control  
Ref. 620062200478



Medidas en / Dimensions in mm  
Tubos especiales a medida / Special custom-made chimneys



## P-417

Inox - Retroiluminado con led  
Stainless Steel - LED backlit



|  |  |  |  |  |  |
|--|--|--|--|--|--|
|  |  |  |  |  |  |
|  |  |  |  |  |  |

### Opcionales\* / Options\*

|  |  |
|--|--|
|  |  |
|  |  |
|  |  |
|  |  |

### S.E.C. System® Motor Interior / Interior Motor

| Front. (cm) | Motor                       | Ø tubo   | Clas. Ener. | Ref.   | P.V.R   |
|-------------|-----------------------------|----------|-------------|--------|---------|
|             | V.850                       | Ø150/120 |             | 009204 | 1.090 € |
| 90          | V.1050 <b>eco SEC® PLUS</b> | Ø150     |             | 009290 | 1.295 € |
|             | V.1250 <b>eco</b>           | Ø150     |             | 009291 | 1.595 € |

### Kits de recirculación / Activated carbon filters kit:

| Front. (cm) | Acabado Finished | Tipo    | Ref     | P.V.R. KIT (1*) | P.V.R. KIT (2*) |
|-------------|------------------|---------|---------|-----------------|-----------------|
| 90          | INOX             | FCRL-AE | 1202563 | 215 €           | 270 €           |

**KIT (1\*):** Precio KIT suministrado con la campana / RSP KIT ordered together with the hood  
**KIT (2\*):** Precio KIT suministrado posterior a la campana / RSP KIT ordered individually

### Opcionales\* / Options\*

#### AirLink

Modelo compatible. No se equipa de serie. Imprescindible solicitar en pedido. 0 €  
Compatible Model. Is not included as standard. Must be ordered.

Sistema de filtrado **ECO PLASMA** 895 €  
ECO PLASMA filter system

Embellecedor a techo / Ceiling trim. **Ref. 7118** 120 €

Opción de cambio de LED original a LED de luz cálida de 3000K. 80 €  
LED change to warm light LED 3000K. Available only at the factory


Mando a distancia Touch. Suministrado con la campana. 120 €  
Remote Control Touch supplied together with the hood.

Juego de tubos. Altura total hasta **1500 mm\*** 180 €  
Set of chimneys to a total height of **1500 mm\***

Juego de tubos. Altura total entre **1501 y 2000 mm\*** 220 €  
Set of chimneys to a total height of between **1501 and 2000 mm\***

(\*) Los tubos se suministrarán junto con la campana. Indicar claramente "OPCIONAL" en el pedido e indicar la medida exacta de los tubos.

(\*) The optionals will be supplied together with the cooker hood. Indicate clearly 'OPTIONAL' in the order and indicate the exact size of the chimneys.





**P-417**

**Notas / Notes**

Este modelo solo se suministra en acabado INOX  
This model is only supplied in INOX finish

**AirClean**


Sistema automático de funcionamiento del motor 10 min. cada hora durante 5 horas.  
Automatic working motor system for 10 minutes every hour during 5 hours.



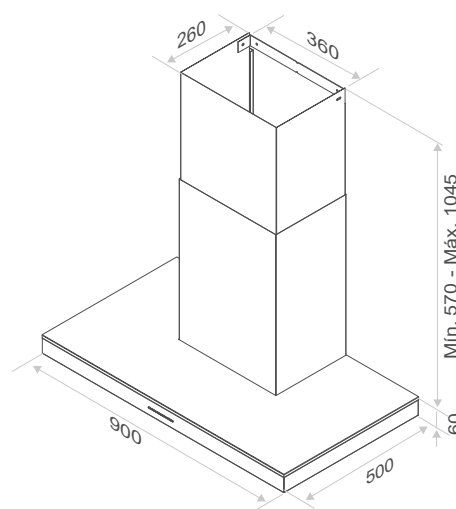
Embellecedor a techo  
Ceiling trim  
Ref. 7118



Mando a distancia  
Remote Touch Control  
Ref. 620062200478



Incluye Aro reductor de serie  
solo para motores V.850  
Includes reducer ring as standard  
motor only V.850  
Ø150 a Ø120 mm



Medidas en / Dimensions in mm  
Tubos especiales a medida / Special custom-made chimneys



## P-725

Cristal blanco o negro  
Black or white glass



90  
cm



Touch

Last  
TIME

AIR  
Clean  
24h



Filters  
ALU



LED  
4500K



GAS  
65 cm



IND  
50 cm

### Opcionales\* / Options\*



Kits  
Recirculation



LED  
3000K



Tubos  
Chimney



Embell. techo  
Ceiling trim.

### S.E.C. System®

#### Motor Interior / Interior Motor

| Front. (cm) | Motor | Ø tubo | Clas. Ener. | Negro / Black |       | Blanco / White |       |
|-------------|-------|--------|-------------|---------------|-------|----------------|-------|
|             |       |        |             | Ref.          | P.V.R | Ref.           | P.V.R |
| 90          | V.850 | Ø150   | A           | 010049        | 675 € | 010048         | 695 € |

#### Kits de recirculación / Activated carbon filters kit:

| Front. (cm). | Acabado Finished | Tipo | Ref     | P.V.R. KIT (1*) | P.V.R. KIT (2*) |
|--------------|------------------|------|---------|-----------------|-----------------|
| 90           | INOX             | FCA  | 1202646 | 55 €            | 85 €            |

**KIT (1\*):** Precio KIT suministrado con la campana / RSP KIT ordered together with the hood  
**KIT (2\*):** Precio KIT suministrado posterior a la campana / RSP KIT ordered individually

### Opcionales\* / Options\*

|   |       |
|---|-------|
| Embellecedor a techo / Ceiling trim. <b>Ref. 7118</b>   | 120 € |
| Opción de cambio de LED original a LED de luz cálida de 3000K.<br>LED change to warm light LED 3000K. Available only at the factory | 80 €  |
| Juego de tubos. Altura total hasta <b>1500 mm*</b><br>Set of chimneys to a total height of <b>1500 mm*</b>                          | 180 € |
| Juego de tubos. Altura total entre <b>1501 y 2000 mm*</b><br>Set of chimneys to a total height of between <b>1501 and 2000 mm*</b>  | 220 € |
| Pintado Juegos de tubos en BLANCO o NEGRO<br>Painted Tube sets in WHITE or BLACK  | 100 € |

(\*) Los tubos se suministrarán junto con la campana. Indicar claramente "OPCIONAL" en el pedido e indicar la medida exacta de los tubos.

(\*) The optionals will be supplied together with the cooker hood. Indicate clearly 'OPTIONAL' in the order and indicate the exact size of the chimneys.



# P-725

## Notas / Notes

Altura recomendada de instalación desde la zona de cocción a la base de la campana 50 cm.  
Para altura mínima 65 cm.

The recommended distance between the base of the hood and cooking area is 50 cm. The minimum distance between the base of the hood and a gas hob is 65 cm.

Recomendada en zonas de cocción compacta de hasta 60 cm.

Recommended for hobs up to 60 cm.

Para un funcionamiento en alto rendimiento es recomendable mantener la puerta de acceso a los filtros abierta.

The filter access door should be kept open for an optimal performance.

Este modelo no tiene posibilidad de salida de humos trasera.

This model does not offer a rear exit option.

Modelo con doble filtración.

Model with double filtering.

Filtro inferior anticondensación

Anti-condensation bottom filter

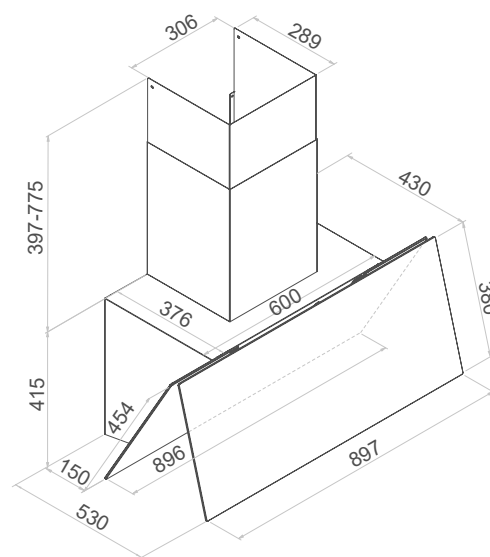
## AirClean

Sistema automático de funcionamiento del motor 10 min. cada hora durante 24 horas.


Automatic working motor system for 10 minutes every hour during 24 hours.



Embellecedor a techo  
Ceiling trim  
Ref. 7118



Medidas en / Dimensions in mm  
Tubos especiales a medida / Special custom-made chimneys



# P-732

Cristal blanco o negro  
Black or white glass

|  |  |  |  |  |  |
|--|--|--|--|--|--|
|  |  |  |  |  |  |
|  |  |  |  |  |  |

### Opcionales\* / Options\*

|  |  |  |  |
|--|--|--|--|
|  |  |  |  |
|--|--|--|--|

### S.E.C. System® Motor Interior / Interior Motor

| Front. (cm) | Motor                | Ø tubo   | Clas. Ener. | Negro / Black |         | Blanco / White |         |
|-------------|----------------------|----------|-------------|---------------|---------|----------------|---------|
|             |                      |          |             | Ref.          | P.V.R   | Ref.           | P.V.R   |
| 70          | V.850                | Ø150/120 | A+          | 008630        | 1.195 € | 008633         | 1.250 € |
|             | V.1050 eco SEC® PLUS | Ø150     | A+          | 010057        | 1.395 € | 010060         | 1.495 € |
| 90          | V.850                | Ø150/120 | A+          | 008631        | 1.195 € | 008634         | 1.250 € |
|             | V.1050 eco SEC® PLUS | Ø150     | A+          | 010058        | 1.395 € | 010061         | 1.495 € |

### Kits de recirculación / Activated carbon filters kit:

| Front. (cm). | Tipo    | Ref     | P.V.R. KIT (1*) | P.V.R. KIT (2*) |
|--------------|---------|---------|-----------------|-----------------|
| 70           | FCRL-AE | 1200573 | 215 €           | 270 €           |
| 90           | FCRL-AE | 1200572 | 215 €           | 270 €           |

**KIT (1\*):** Precio KIT suministrado con la campana

RSP KIT ordered together with the hood

**KIT (2\*):** Precio KIT suministrado posterior a la campana

RSP KIT ordered individually

### Opcionales\* / Options\*

#### AirLink

Modelo compatible. No se equipa de serie. Imprescindible solicitar en pedido.  
Compatible Model. Is not included as standard. Must be ordered.

0 €

Embellecedor a techo / Ceiling trim. Ref. 7118

120 €

Mando a distancia Touch. Suministrado con la campana.  
Remote Control Touch supplied together with the hood.

120 €

Juego de tubos. Altura total hasta 1500 mm\*  
Set of chimneys to a total height of 1500 mm\*

180 €

Juego de tubos. Altura total entre 1501 y 2000 mm\*  
Set of chimneys to a total height of between 1501 and 2000 mm\*

220 €

Pintado Juegos de tubos en BLANCO o NEGRO  
Painted chimney sets in WHITE or BLACK

100 €

(\* Los tubos se suministrarán junto con la campana. Indicar claramente "OPCIONAL" en el pedido e indicar la medida exacta de los tubos.

(\* The optionals will be supplied together with the cooker hood. Indicate clearly 'OPTIONAL' in the order and indicate the exact size of the chimneys.

### Notas / Notes

**Incorpora de serie motor direccionable que permite la salida de humos vertical o trasera.**  
Incorporates a controllable motor as standard, allowing for vertical or rear smoke outlet.

Altura recomendada de instalación desde la zona de cocción a la base de la campana 50 cm.  
Para altura mínima 65 cm.

The recommended distance between the base of the hood and cooking area is 50 cm.  
The minimum distance between the base of the hood and a gas hob is 65 cm.

Recomendada en zonas de cocción compacta de hasta 60 cm.  
Recommended for hobs up to 60 cm.

Para un funcionamiento en alto rendimiento es recomendable mantener la puerta de acceso a los filtros abierta.  
The filter access door should be kept open for an optimal performance.

#### AirClean

Sistema automático de funcionamiento del motor 10 min. cada hora durante 5 horas.  
Automatic working motor system for 10 minutes every hour during 5 hours.



Model. 90 cm

## P-732



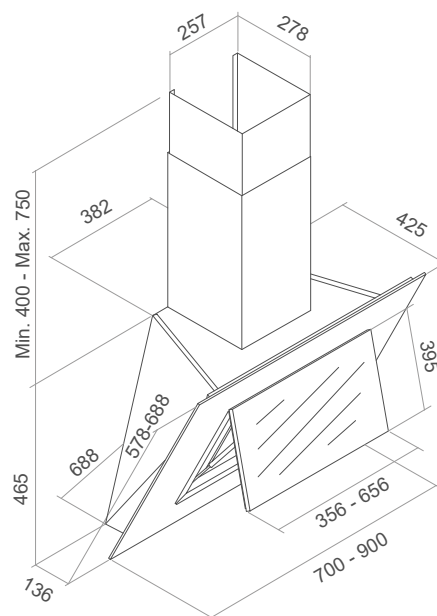
Embellecedor a techo  
Ceiling trim  
Ref. 7118



Mando a distancia  
Remote Touch Control  
Ref. 620062200478



Incluye Aro reductor **de serie**  
**solo para motores V.850**  
Includes reducer ring as standard  
**motor only V.850**  
Ø150 a Ø120 mm



Medidas en / Dimensions in mm  
Tubos especiales a medida / Special custom-made chimneys



# P-823 N

Inox  
Stainless Steel

60 / 70 / 90  
cm



Last  
TIME

AIR  
Clean  
5h



LED  
4000K



## Opcionales\* / Options\*



LED  
3000K



## S.E.C. System® Motor Interior / Interior Motor

| Front. (cm) | Motor | Ø tubo   | Clas. Ener. | Ref.   | P.V.R |
|-------------|-------|----------|-------------|--------|-------|
| 60          | V.830 | Ø150/120 | A           | 010848 | 495 € |
| 70          | V.830 | Ø150/120 | A           | 010849 | 550 € |
| 90          | V.830 | Ø150/120 | A           | 010850 | 575 € |

## Opcionales\* / Options\*

|  |       |
|--|-------|
| Embellecedor a techo / Ceiling trim. Ref. 7118   | 120 € |
| Opción de cambio de LED original a LED de luz cálida de 3000K. LED change to warm light LED 3000K. Available only at the factory | 80 €  |
| Filtro inoxidable. Precio unitario. Stainless steel filter. Unit price   | 39 €  |
| Juego de tubos. Altura total hasta 1500 mm* Set of chimneys to a total height of 1500 mm*  | 180 € |
| Juego de tubos. Altura total entre 1501 y 2000 mm* Set of chimneys to a total height of between 1501 and 2000 mm*                | 220 € |

(\* Los tubos se suministrarán junto con la campana. Indicar claramente "OPCIONAL" en el pedido e indicar la medida exacta de los tubos.

(\* The optionals will be supplied together with the cooker hood. Indicate clearly 'OPTIONAL' in the order and indicate the exact size of the chimneys.

## Kits de recirculación / Activated carbon filters kit:

| Front. (cm) | Tipo | Ref     | P.V.R. KIT (1*) | P.V.R. KIT (2*) |
|-------------|------|---------|-----------------|-----------------|
| 60,70,90    | FCA  | 1200230 | 55 €            | 105 €           |

KIT (1\*): Precio KIT suministrado con la campana / RSP KIT ordered together with the hood  
KIT (2\*): Precio KIT suministrado posterior a la campana / RSP KIT ordered individually

## Notas / Notes

### AirClean

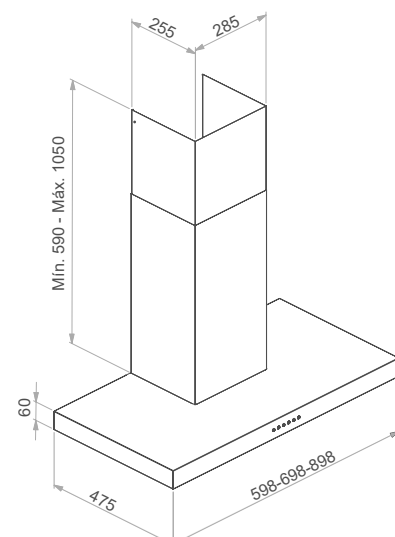
Sistema automático de funcionamiento del motor 10 min. cada hora durante 5 horas. Automatic working motor system for 10 minutes every hour during 5 hours.



Embellecedor a techo  
Ceiling trim  
Ref. 7118



Incluye Aro reductor de serie  
Includes reducer ring as standard  
Ø150 a Ø120 mm



Medidas en / Dimensions in mm  
Tubos especiales a medida / Special custom-made chimneys



# P-826

Inox con frontal cristal negro  
Stainless Steel with black glass front

|  |  |  |  |  |
|--|--|--|--|--|
|  |  |  |  |  |
|  |  |  |  |  |

**Opcionales\* / Options\***

|  |  |
|--|--|
|  |  |
|  |  |
|  |  |
|  |  |

## S.E.C. System® Motor Interior / Interior Motor

| Front. (cm) | Motor | Ø tubo   | Clas. Ener. | Ref.   | P.V.R |
|-------------|-------|----------|-------------|--------|-------|
| 90          | V.850 | Ø150/120 | A+          | 008527 | 995 € |

## Opcionales\* / Options\*

### AirLink

Modelo compatible. No se equipa de serie. Imprescindible solicitar en pedido.  
Compatible Model. Is not included as standard. Must be ordered. 0 €

Sistema de filtrado **ECO PLASMA**  
ECO PLASMA filter system 895 €

Embellecedor a techo / Ceiling trim. **Ref. 7118** 120 €

Substitución del LED original por el sistema Pando Led  
Change of the original LED to the Pando LED system 80 €

Mando a distancia Touch. Suministrado con la campana.  
Remote Control Touch supplied together with the hood. 120 €

Juego de tubos. Altura total hasta **1500 mm\***  
Set of chimneys to a total height of **1500 mm\*** 180 €

Juego de tubos. Altura total entre **1501 y 2000 mm\***  
Set of chimneys to a total height of between **1501 and 2000 mm\*** 220 €

(\* Los tubos se suministrarán junto con la campana. Indicar claramente "OPCIONAL" en el pedido e indicar la medida exacta de los tubos.

(\* The optionals will be supplied together with the cooker hood. Indicate clearly "OPTIONAL" in the order and indicate the exact size of the chimneys.

## Kits de recirculación / Activated carbon filters kit:

| Front. (cm). | Tipo    | Ref     | P.V.R. KIT (1*) | P.V.R. KIT (2*) |
|--------------|---------|---------|-----------------|-----------------|
| 90           | FCRL-AE | 1202584 | 215 €           | 270 €           |

**KIT (1\*)**: Precio KIT suministrado con la campana / RSP KIT ordered together with the hood  
**KIT (2\*)**: Precio KIT suministrado posterior a la campana / RSP KIT ordered individually

## Notas / Notes

### AirClean


Sistema automático de funcionamiento del motor 10 min. cada hora durante 5 horas.  
Automatic working motor system for 10 minutes every hour during 5 hours.



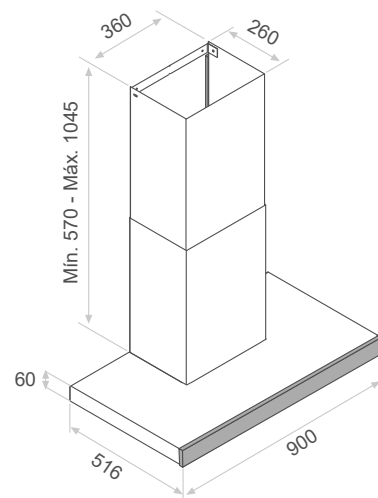
Embellecedor a techo  
Ceiling trim  
**Ref. 7118**



Mando a distancia  
Remote Touch Control  
**Ref. 620062200478**



Incluye Aro reductor de serie  
Includes reducer ring as standard  
Ø150 a Ø120 mm



Medidas en / Dimensions in mm  
Tubos especiales a medida / Special custom-made chimneys

# P-825

Inox, Blanco o Negro  
Stainless Steel, White or Black

60 / 70  
90 / 120  
cm

SEC  
System  
PLUS

Elect.

Last  
TIME

AIR  
Clean  
5h

Filters  
INOX

Filters  
Auto.

LED  
4000K

SIA  
Safety

GAS  
65 cm



## Opcionales\* / Options\*

Kits  
Recirculation

AirLink

Touch

Pando  
LED

Tubos  
Chimney

Embell. techo  
Ceiling trim.

Filters  
ECO  
PLASMA

## S.E.C. System®

### Motor Interior / Interior Motor

| Front. (cm) | Motor                | Ø tubo   | Clas. Ener. | Inox<br>Stainless Steel |         | Blanco<br>White |         | Negro Satinado<br>Satin black |         |
|-------------|----------------------|----------|-------------|-------------------------|---------|-----------------|---------|-------------------------------|---------|
|             |                      |          |             | Ref.                    | P.V.R.  | Ref.            | P.V.R.  | Ref.                          | P.V.R.  |
| 60          | V.850                | Ø150/120 | A+          | 010267                  | 699 €   | 010270          | 740 €   | 010273                        | 740 €   |
|             | V.1050 eco SEC® PLUS | Ø150     | A+          | 010268                  | 1.055 € | 010271          | 1.055 € | 010274                        | 1.055 € |
| 70          | V.850                | Ø150/120 | A+          | 008977                  | 699 €   | 008969          | 740 €   | 010108                        | 740 €   |
|             | V.1050 eco SEC® PLUS | Ø150     | A+          | 010275                  | 1.055 € | 010277          | 1.055 € | 010279                        | 1.055 € |
| 90          | V.850                | Ø150/120 | A+          | 007313                  | 740 €   | 008971          | 740 €   | 010110                        | 780 €   |
|             | V.1050 eco SEC® PLUS | Ø150     | A+          | 010281                  | 1.055 € | 010283          | 1.055 € | 010285                        | 1.110 € |
|             | V.1250 eco           | Ø150     | A++         | 010282                  | 1.270 € | 010284          | 1.270 € | 010286                        | 1.320 € |
| 120         | V.850                | Ø150/120 | A+          | 010288                  | 1.055 € | 010292          | 1.160 € | 010296                        | 1.160 € |
|             | V.1050 eco SEC® PLUS | Ø150     | A+          | 010289                  | 1.360 € | 010293          | 1.470 € | 010297                        | 1.470 € |
|             | V.1250 eco           | Ø150     | A+          | 010290                  | 1.575 € | 010294          | 1.680 € | 010298                        | 1.680 € |

## Kits de recirculación / Activated carbon filters kit:

| Front. (cm). | Acabado<br>Finished | Tipo    | Ref     | P.V.R.<br>KIT (1*) | P.V.R.<br>KIT (2*) |
|--------------|---------------------|---------|---------|--------------------|--------------------|
| 60           | INOX                | FCRL-AE | 1200233 | 215 €              | 270 €              |
| 60           | BLANCO              | FCRL-AE | 1200235 | 215 €              | 270 €              |
| 60           | NEGRO               | FCRL-AE | 1200237 | 215 €              | 270 €              |
| 70           | INOX                | FCRL-AE | 1202618 | 215 €              | 270 €              |
| 70           | BLANCO              | FCRL-AE | 1200593 | 215 €              | 270 €              |
| 70           | NEGRO               | FCRL-AE | 1202650 | 215 €              | 270 €              |
| 90           | INOX                | FCRL-AE | 1202619 | 215 €              | 270 €              |
| 90           | BLANCO              | FCRL-AE | 1202637 | 215 €              | 270 €              |
| 90           | NEGRO               | FCRL-AE | 1202651 | 215 €              | 270 €              |
| 120          | INOX                | FCRL-AE | 1200239 | 215 €              | 270 €              |
| 120          | BLANCO              | FCRL-AE | 1200241 | 215 €              | 270 €              |
| 120          | NEGRO               | FCRL-AE | 1200243 | 215 €              | 270 €              |

KIT (1\*): Precio KIT suministrado con la campana / RSP KIT ordered together with the hood  
KIT (2\*): Precio KIT suministrado posterior a la campana / RSP KIT ordered individually

## Opcionales\* / Options\*

### AirLink

Modelo compatible. No se equipa de serie. Imprescindible solicitar en pedido.  
Compatible Model. Is not included as standard. Must be ordered.

0 €

Sistema de filtrado ECO PLASMA  
ECO PLASMA filter system

895 €

Embellecedor a techo / Ceiling trim. Ref. 7118

120 €

Substitución del LED original por el sistema Pando Led  
Change of the original LED to the Pando LED system

80 €

Mando a distancia Touch. Suministrado con la campana.  
Remote Control Touch supplied together with the hood.

120 €

Juego de tubos INOX. Altura total de 1500 mm\*

Set of STAINLESS STEEL chimneys to a total height of 1500 mm\*

180 €

Juego de tubos INOX. Altura total entre 1501 y 2000 mm\*

Set of STAINLESS STEEL chimneys to a total height of between \* 1501 and 2000 mm\*

220 €

Juego de tubos BLANCO/NEGRO SATINADO. Altura total de 1500 mm\*

Set of WHITE/BLACK SATIN chimneys to a total height of 1500 mm\*

290 €

Juego de tubos BLANCO/NEGRO SATINADO. Altura total entre 1501 y 2000 mm\*

Set of WHITE/BLACK SATIN chimneys to a total height of between 1501 and 2000 mm\*

375 €

(\*) Los tubos se suministrarán junto con la campana. Indicar claramente "OPCIONAL" en el pedido en indicar la medida exacta de los tubos.

(\*) The optionals will be supplied together with the cooker hood. Indicate clearly 'OPTIONAL' in the order and indicate the exact size of the chimneys.



Model. 90 cm

# P-825



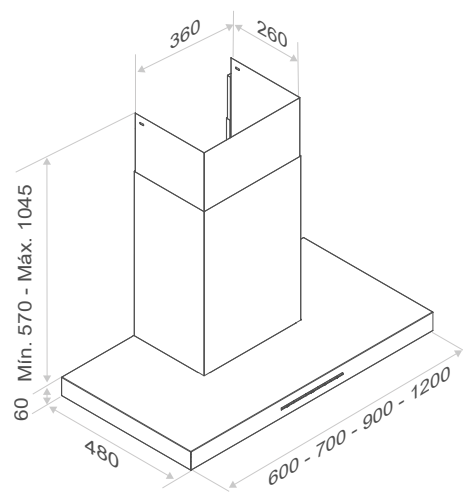
Embellecedor a techo  
Ceiling trim  
Ref. 7118



Mando a distancia  
Remote Touch Control  
Ref. 620062200478



Incluye Aro reductor **de serie**  
**solo para motores V.850**  
Includes reducer ring as **standard**  
**motor only V.850**  
Ø150 a Ø120 mm



Medidas en / Dimensions in mm  
Tubos especiales a medida / Special custom-made chimneys



## P-827

Inox con frontal cristal negro  
Stainless Steel with black glass front



Last  
TIME

AIR  
Clean  
5h



SIA  
Safety



### Opcionales\* / Options\*



Kits  
Recirculation

**AirLink**



Touch



Tubos  
Chimney



Embell. techo  
Ceiling trim.



Filters  
ECO  
PLASMA

### S.E.C. System® Motor Interior / Interior Motor

| Front. (cm) | Motor | Ø tubo | Clas. Ener. | Ref.   | P.V.R   |
|-------------|-------|--------|-------------|--------|---------|
| 90          | V.850 | Ø150   | A           | 009934 | 1.095 € |

### Opcionales\* / Options\*

#### AirLink

Modelo compatible. No se equipa de serie. Imprescindible solicitar en pedido. 0 €  
Compatible Model. Is not included as standard. Must be ordered.

Sistema de filtrado **ECO PLASMA** 895 €  
ECO PLASMA filter system

Embellecedor a techo / Ceiling trim. **Ref. 7118** 120 €

Mando a distancia Touch. Suministrado con la campana. 120 €  
Remote Control Touch supplied together with the hood.

Juego de tubos. Altura total hasta **1500 mm\*** 180 €  
Set of chimneys to a total height of **1500 mm\***

Juego de tubos. Altura total entre **1501 y 2000 mm\*** 220 €  
Set of chimneys to a total height of between **1501 and 2000 mm\***

(\* Los tubos se suministrarán junto con la campana. Indicar claramente "OPCIONAL" en el pedido e indicar la medida exacta de los tubos.

(\* The optionals will be supplied together with the cooker hood. Indicate clearly 'OPTIONAL' in the order and indicate the exact size of the chimneys.

### Kits de recirculación / Activated carbon filters kit:

| Front. (cm). | Tipo    | Ref     | P.V.R. KIT (1*) | P.V.R. KIT (2*) |
|--------------|---------|---------|-----------------|-----------------|
| 90           | FCRL-AE | 1202624 | 215 €           | 270 €           |

**KIT (1\*):** Precio KIT suministrado con la campana / RSP KIT ordered together with the hood  
**KIT (2\*):** Precio KIT suministrado posterior a la campana / RSP KIT ordered individually



**P-827**

**Notas / Notes**

**AirClean**

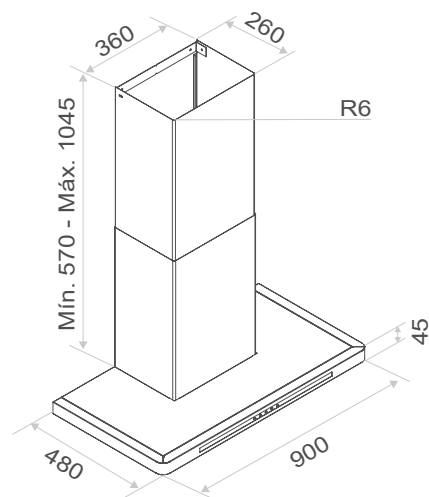
Sistema automático de funcionamiento del motor 10 min. cada hora durante 5 horas.  
Automatic working motor system for 10 minutes every hour during 5 hours.




Embellecedor a techo  
Ceiling trim  
**Ref. 7118**



Mando a distancia  
Remote Touch Control  
**Ref. 620062200478**



Medidas en / Dimensions in mm  
Tubos especiales a medida / Special custom-made chimneys



# P-842/6 P-842/11

Inox - Realizada a medida  
Stainless Steel - Custom made

P-842/6. Altura de 6 cm del cuerpo de la campana.  
P-842/6. 6 cm height of cooker hood body

|  |  |  |  |  |  |  |                               |  |  |
|--|--|--|--|--|--|--|-------------------------------|--|--|
|  |  |  |  |  |  |  | <b>Opcionales* / Options*</b> |  |  |
|  |  |  |  |  |  |  |                               |  |  |
|  |  |  |  |  |  |  |                               |  |  |
|  |  |  |  |  |  |  |                               |  |  |

## S.E.C. System®

### Motor Interior / Interior Motor

|                             |        |
|-----------------------------|--------|
| Motor                       | Ø tubo |
| V.1050 <b>eco SEC® PLUS</b> | Ø150   |
| V.1250 <b>eco</b>           | Ø150   |
| V.2200 <b>eco</b>           | Ø200   |

### Motor Intermedio exterior / Duct-in-line motor

|                   |      |
|-------------------|------|
| V.1550 <b>eco</b> | Ø150 |
| V.2450 <b>eco</b> | Ø200 |
| V.3000 <b>eco</b> | Ø200 |

### Motor de tejado / Remote motor -Roof Outdoor

|                   |      |
|-------------------|------|
| V.2350 <b>eco</b> | Ø200 |
| V.3300 <b>eco</b> | Ø200 |

## Precio de referencia / Reference price

| Front. (cm) | Acabado Finished | Motor   | P.V.R   |
|-------------|------------------|---|---------|
| 90          | INOX             | <b>Motor Interior / Interior Motor V.1050 eco</b> | 1.895 € |

Desde / From

## Notas / Notes

Para modelos con carbón activado las medidas de los tubos serán:  
The flues will be as follows for models with activated carbon: Min. 645 - Máx. 1045

### AirClean

Sistema automático de funcionamiento del motor 10 min. cada hora durante 5 horas.  
Automatic working motor system for 10 minutes every hour during 5 hours.

## Opcionales\* / Options\*

### AirLink

Modelo compatible. No se equipa de serie. Imprescindible solicitar en pedido.  
Compatible Model. Is not included as standard. Must be ordered. 0 €

Sistema de filtrado **ECO PLASMA**  
ECO PLASMA filter system 895 €

Embelledor a techo / Ceiling trim. **Ref. 7118** 120 €

Mando a distancia Touch. Suministrado con la campana.  
Remote Control Touch supplied together with the hood. 120 €

Modelo personalizable en cualquier color de la carta RAL. Bajo presupuesto.  
Customizable model in any color from the RAL chart. On request.

Enchufes y conectores USB - Bajo presupuesto.  
Plugs and USB connectors - On request.

**Kits de recirculación - Bajo presupuesto.**  
**Activated carbon filters kit - On request.**


(\*) Los tubos se suministrarán junto con la campana. Indicar claramente "OPCIONAL" en el pedido e indicar la medida exacta de los tubos.  
(\* The optionals will be supplied together with the cooker hood. Indicate clearly 'OPTIONAL' in the order and indicate the exact size of the chimneys.



Embelledor a techo  
Ceiling trim  
**Ref. 7118**



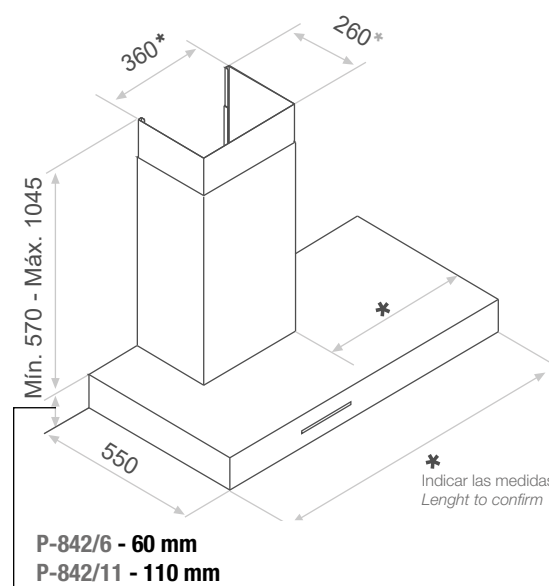
Mando a distancia  
Remote Touch Control  
**Ref. 620062200478**





**P-842/11. Altura de 11 cm del cuerpo de la campana.**  
 P-842/11. 11 cm height of cooker hood body

## P-842/6 P-842/11



**Medidas en / Dimensions in mm**

La botonera siempre irá ubicada centrada debajo del tubo de extracción. Por ello, según el tubo se sitúe en la derecha o en la izquierda de la campana, la botonera también variará su posición.

The control panel is always positioned centrally under the extraction chimney. Therefore, depending on whether the chimney is located on the right or left side of the cooker hood, the position of the control panel will also vary.

\* Para motores V.2200 ECO, la medida del tubo debe ser 472x330  
 For V.2200 ECO motors, the duct size must be 472x330





# P-861

Inox - Esmaltado Negro  
Stainless Steel - Black enamel

Model. 180 cm

# P-861

Inox - Esmaltado Negro  
Stainless Steel - Black enamel

90 / 105 / 120  
140 / 150 / 180



SEC  
System  
PLUS



eco

Inox  
AISI  
304



Last  
TIME

AIR  
Clean  
5h



SIA  
Safety



## Opcionales\* / Options\*



AirLink



## S.E.C. System®

### Motor Interior / Interior Motor

| Front. (cm) | Motor                | Ø tubo | Clas. Ener. | Inox<br>Stainless Steel |         | Negro Satinado<br>Satin Black |         |
|-------------|----------------------|--------|-------------|-------------------------|---------|-------------------------------|---------|
|             |                      |        |             | Ref.                    | P.V.R   | Ref.                          | P.V.R   |
| 90          | V.850                | Ø150   | A           | 009331                  | 1.535 € | 010375                        | 1.975 € |
|             | V.1050 eco SEC® PLUS | Ø150   | A           | 009332                  | 1.760 € | 010376                        | 2.185 € |
|             | V.1250 eco           | Ø150   | A+          | 008713                  | 1.970 € | 010377                        | 2.395 € |
| 105         | V.850                | Ø150   | A           | 009337                  | 1.655 € | 010381                        | 2.080 € |
|             | V.1050 eco SEC® PLUS | Ø150   | A           | 009338                  | 1.870 € | 010382                        | 2.290 € |
|             | V.1250 eco           | Ø150   | A+          | 008724                  | 2.080 € | 010383                        | 2.495 € |
| 120         | V.850                | Ø150   | A           | 009343                  | 1.870 € | 010387                        | 2.290 € |
|             | V.1050 eco SEC® PLUS | Ø150   | A           | 009344                  | 2.080 € | 010388                        | 2.495 € |
|             | V.1250 eco           | Ø150   | A+          | 008735                  | 2.280 € | 010389                        | 2.700 € |
| 140         | V.1250 eco           | Ø150   | A           | 008744                  | 2.650 € | 010393                        | 3.070 € |
| 150         | V.1250 eco           | Ø150   | A           | 008753                  | 2.995 € | 010397                        | 3.435 € |
| 180         | V.1250 eco           | Ø150   | A           | 008762                  | 3.270 € | 010401                        | 3.695 € |

### Motor Intermedio exterior / Duct-in-line motor

|     |            |      |    |        |         |        |         |
|-----|------------|------|----|--------|---------|--------|---------|
| 90  | V.1550 eco | Ø150 | A+ | 009333 | 2.385 € | 010378 | 2.810 € |
|     | V.2450 eco | Ø200 | A+ | 009335 | 2.860 € | 010379 | 3.280 € |
| 105 | V.1550 eco | Ø150 | A  | 009339 | 2.545 € | 010384 | 3.020 € |
|     | V.2450 eco | Ø200 | A  | 009341 | 3.020 € | 010385 | 3.435 € |
| 120 | V.1550 eco | Ø150 | A  | 009345 | 2.695 € | 010390 | 3.125 € |
|     | V.2450 eco | Ø200 | A  | 009347 | 3.120 € | 010391 | 3.540 € |
| 140 | V.1550 eco | Ø150 | A  | 009350 | 3.120 € | 010394 | 3.540 € |
|     | V.2450 eco | Ø200 | A  | 009352 | 3.535 € | 010395 | 3.960 € |
| 150 | V.1550 eco | Ø150 | A  | 009355 | 3.490 € | 010398 | 3.900 € |
|     | V.2450 eco | Ø200 | A  | 009357 | 3.910 € | 010399 | 4.325 € |
| 180 | V.1550 eco | Ø150 | A  | 009359 | 3.690 € | 010402 | 4.115 € |
|     | V.2450 eco | Ø200 | A  | 009361 | 4.060 € | 010403 | 4.480 € |

### Motor de tejado / Remote motor -Roof Outdoor

|     |            |      |    |        |         |        |         |
|-----|------------|------|----|--------|---------|--------|---------|
| 90  | V.2350 eco | Ø200 | A+ | 009336 | 2.960 € | 010380 | 3.385 € |
| 105 | V.2350 eco | Ø200 | A  | 009342 | 3.120 € | 010386 | 3.540 € |
| 120 | V.2350 eco | Ø200 | A  | 009348 | 3.220 € | 010392 | 3.645 € |
| 140 | V.2350 eco | Ø200 | A  | 009353 | 3.635 € | 010396 | 4.060 € |
| 150 | V.2350 eco | Ø200 | A  | 009358 | 3.995 € | 010400 | 4.425 € |
| 180 | V.2350 eco | Ø200 | A  | 009362 | 4.160 € | 010404 | 4.580 € |

## Kits de recirculación / Activated carbon filters kit:

| Front. (cm). | Acabado Finished | Tipo    | Ref     | P.V.R. KIT (1*) | P.V.R. KIT (2*) |
|--------------|------------------|---------|---------|-----------------|-----------------|
| 90           | INOX             | FCRL-AE | 1200216 | 185 €           | 540 €           |
| 105          | INOX             | FCRL-AE | 1202550 | 185 €           | 540 €           |
| 120          | INOX             | FCRL-AE | 1200217 | 225 €           | 585 €           |
| 140          | INOX             | FCRL-AE | 1202592 | 225 €           | 585 €           |
| 150          | INOX             | FCRL-AE | 1202581 | 275 €           | 635 €           |
| 180          | INOX             | FCRL-AE | 1202589 | 275 €           | 635 €           |
| 90           | NEG. SAT.        | FCRL-AE | 1200244 | 185 €           | 540 €           |
| 105          | NEG. SAT.        | FCRL-AE | 1200245 | 185 €           | 540 €           |
| 120          | NEG. SAT.        | FCRL-AE | 1200246 | 225 €           | 585 €           |
| 140          | NEG. SAT.        | FCRL-AE | 1200247 | 225 €           | 585 €           |
| 150          | NEG. SAT.        | FCRL-AE | 1200248 | 275 €           | 635 €           |
| 180          | NEG. SAT.        | FCRL-AE | 1200249 | 275 €           | 635 €           |

KIT (1\*): Precio KIT suministrado con la campana / RSP KIT ordered together with the hood

KIT (2\*): Precio KIT suministrado posterior a la campana / RSP KIT ordered individually

## Opcionales\* / Options\*

### AirLink

Modelo compatible. No se equipa de serie. Imprescindible solicitar en pedido. Compatible Model. Is not included as standard. Must be ordered.

0 €

### Sistema de filtrado ECO PLASMA

ECO PLASMA filter system

895 €

### Embellecedor a techo / Ceiling trim. Ref. 7118

120 €

### Mando a distancia Touch. Suministrado con la campana.

Remote Control Touch supplied together with the hood.

120 €

### Juego de tubos INOX. Altura total de 1500 mm\*

Set of STAINLESS STEEL chimneys to a total height of 1500 mm\*

180 €

### Juego de tubos INOX. Altura total entre 1501 y 2000 mm\*

Set of STAINLESS STEEL chimneys to a total height of between 1501 and 2000 mm\*

220 €

### Juego de tubos NEGRO SATINADO. Altura total de 1500 mm\*

Set of BLACK SATIN chimneys to a total height of 1500 mm\*

290 €

### Juego de tubos NEGRO SATINADO. Altura total entre 1501 y 2000 mm\*

Set of BLACK SATIN chimneys to a total height of between 1501 and 2000 mm\*

375 €

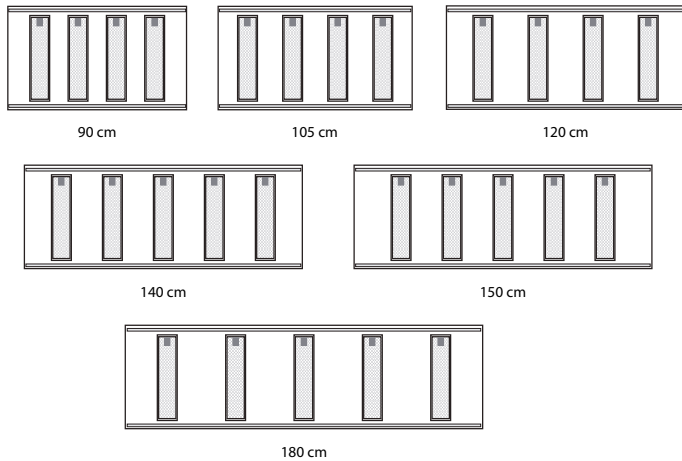
Modelo personalizable en cualquier color de la carta RAL. Bajo presupuesto. Customizable model in any color from the RAL chart. On request.

(\*) Los tubos se suministrarán junto con la campana. Indicar claramente "OPCIONAL" en el pedido e indicar la medida exacta de los tubos.

(\*) The optionals will be supplied together with the cooker hood. Indicate clearly 'OPTIONAL' in the order and indicate the exact size of the chimneys.



**Sistema BOP aplicado en en todas las medidas.**  
BOP system in all sizes.



Ejemplo distribución de la bandeja inferior. Para campanas de otras medidas consultar distribución de la bandeja inferior.  
Sample bottom tray layout. For hoods in other sizes, consult bottom tray layout.

### Notas / Notes

#### AirClean

Sistema automático de funcionamiento del motor 10 min. cada hora durante 5 horas.  
Automatic working motor system for 10 minutes every hour during 5 hours.

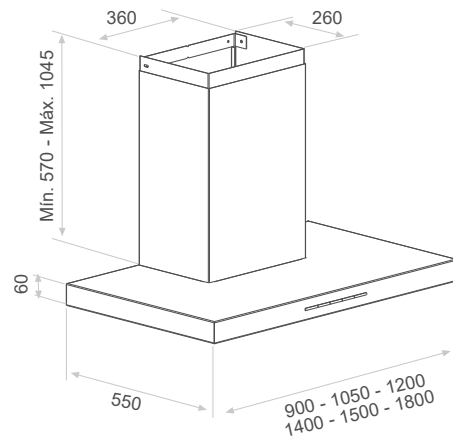


Embellecedor a techo  
Ceiling trim  
Ref. 7118




Mando a distancia  
Remote Touch Control  
Ref. 620062200478

# P-861



**Medidas en / Dimensions in mm**  
**Tubos especiales a medida / Special custom-made chimneys**



# P-898

Inox - Realizada a medida  
Stainless Steel - Custom made



eco

Inox  
AISI  
304



AIR  
Clean  
5h



SIA  
Safety



## Opcionales\* / Options\*



AirLink



## S.E.C. System®

### Motor Interior / Interior Motor

| Motor      | Ø tubo |
|------------|--------|
| V.1250 eco | Ø150   |
| V.2200 eco | Ø200   |

### Motor Intermedio exterior / Duct-in-line motor

|            |      |
|------------|------|
| V.1550 eco | Ø150 |
| V.2450 eco | Ø200 |

### Motor de tejado / Remote motor -Roof Outdoor

|            |      |
|------------|------|
| V.2350 eco | Ø200 |
|------------|------|

## Precio de referencia / Reference price

| Front. (cm) | Acabado Finished | Motor                                       | P.V.R   |
|-------------|------------------|---|---------|
| 180         | INOX<br>1 Rack   | Motor Interior<br>Interior Motor V.1250 eco | 3.495 € |

Desde / From

## Opcionales\* / Options\*

### AirLink

Modelo compatible. No se equipa de serie. Imprescindible solicitar en pedido. 0 €  
Compatible Model. Is not included as standard. Must be ordered.

Sistema de filtrado **ECO PLASMA** 895 €  
ECO PLASMA filter system

Mando a distancia Touch. Suministrado con la campana. 120 €  
Remote Control Touch supplied together with the hood.


Modelo personalizable en cualquier color de la carta RAL. Bajo presupuesto.  
Customizable model in any color from the RAL chart. On request.

Enchufes y conectores USB - Bajo presupuesto.  
Plugs and USB connectors - On request.


**Kits de recirculación - Bajo presupuesto.**  
**Activated carbon filters kit - On request.**

(\*) Los tubos se suministrarán junto con la campana. Indicar claramente "OPCIONAL" en el pedido e indicar la medida exacta de los tubos.

(\*) The optionals will be supplied together with the cooker hood. Indicate clearly 'OPTIONAL' in the order and indicate the exact size of the chimneys.



Negro satinado  
Black satin



Negro mate RAL 9005  
Black mat RAL 9005

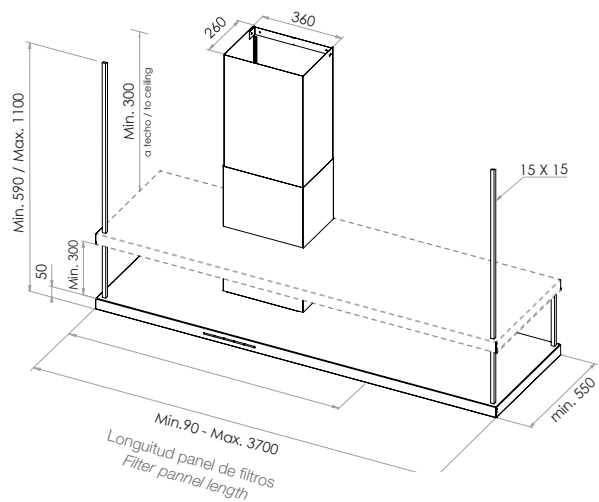


Model. 180 cm

## P-898

### Opción de 1 o 2 racks Option of 1 or 2 racks

\* Para motor V.2200 ECO, la medida del tubo debe ser 472x330.  
For V.2200 ECO motor, the tube size must be 472x330.



Medidas en / Dimensions in mm

### Notas / Notes

Inox esmaltado con color de la carta RAL. Colección especial en negro 9005  
Enamel Stainless steel from RAL color Chart. Special collection in black 9005

### AirClean

Sistema automático de funcionamiento del motor 10 min. cada hora durante 5 horas.  
Automatic working motor system for 10 minutes every hour during 5 hours.



Embellecedor a techo  
Ceiling trim  
Ref. 7118

Mando a distancia  
Remote Touch Control  
Ref. 620062200478



# P-1001

Inox  
Stainless Steel

90 / 120 cm  
 eco  
 Inox AISI 304  
 Elect.  
 Last TIME  
 AIR Clean 5h  
 Pando Wi-Fi  
 Pando LED  
 Filters PRO  
 Filters Auto.  
 SIA Safety  
 GAS 65 cm  
 RAL

### Opcionales\* / Options\*

Kits Recirculation  
 AirLink  
 Touch  
 Tubos Chimney  
 Embell. techo Ceiling trim.

### Motor Interior / Interior Motor

| Front. (cm) | Motor                | Ø tubo | Clas. Ener. | Ref.   | P.V.R.  |
|-------------|----------------------|--------|-------------|--------|---------|
| 90          | V.1050 eco SEC® PLUS | Ø150   | A++         | 009406 | 2.295 € |
|             | V.1250 eco           | Ø150   | A++         | 008531 | 2.495 € |
|             | V.2200 eco           | Ø200   | A           | 010232 | 3.395 € |
| 120         | V.1050 eco SEC® PLUS | Ø150   | A++         | 009412 | 2.595 € |
|             | V.1250 eco           | Ø150   | A++         | 008541 | 2.795 € |
|             | V.2200 eco           | Ø200   | A           | 010233 | 3.695 € |

### Kits de recirculación / Activated carbon filters kit:

#### Difusor de techo / Ceiling diffuser:

| Descripción                           | Medidas encastre | Ref    | P.V.R. KIT (1*) |
|---------------------------------------|------------------|--------|-----------------|
| Difusor INOX Techo CON FL. Cerámico   | 165 x 665 mm     | 009920 | 430 €           |
| Difusor BLANCO Techo CON FL. Cerámico | 165 x 665 mm     | 009960 | 490 €           |

#### Difusor para cornisa / Cornice diffuser:

| Descripción                               | Medidas encastre | Ref    | P.V.R. |
|---|------------------|--------|--------|
| Difusor ALUMINIO Cornisa CON FL. Cerámico | 410 x 108 mm     | 010653 | 270 €  |
| Difusor BLANCO Cornisa CON FL. Cerámico   | 410 x 108 mm     | 010655 | 305 €  |

KIT (1\*): Precio KIT suministrado con la campana / RSP KIT ordered together with the hood

### Opcionales\* / Options\*

#### AirLink

Modelo compatible. No se equipa de serie. Imprescindible solicitar en pedido. 0 €  
Compatible Model. Is not included as standard. Must be ordered.

Embellecedor a techo / Ceiling trim. Ref. 7118 120 €

Mando a distancia Touch. Suministrado con la campana. 120 €  
Remote Control Touch supplied together with the hood.

Juego de tubos. Altura total hasta 1500 mm\* 180 €  
Set of chimneys to a total height of 1500 mm\*

Juego de tubos. Altura total entre 1501 y 2000 mm\* 220 €  
Set of chimneys to a total height of between 1501 and 2000 mm\*

Modelo personalizable en cualquier color de la carta RAL. Bajo presupuesto. Customizable model in any color from the RAL chart. On request.



(\*) Los tubos se suministrarán junto con la campana. Indicar claramente "OPCIONAL" en el pedido e indicar la medida exacta de los tubos.

(\*) The optionals will be supplied together with the cooker hood. Indicate clearly "OPTIONAL" in the order and indicate the exact size of the chimneys.



Model. 120 cm

# P-1001

## Notas / Notes

Incorpora exclusivamente opción de recirculación mediante difusor a techo con filtro cerámico.  
It exclusively incorporates the recirculation option by means of ceiling diffuser with ceramic filter.

Incorpora bandeja de fácil limpieza que recoge las grasas de la cocción.  
Includes easy-cleaning tray for collection of oil.

Medidas especiales bajo presupuesto.  
Custom-made sizes on request.

### AirClean

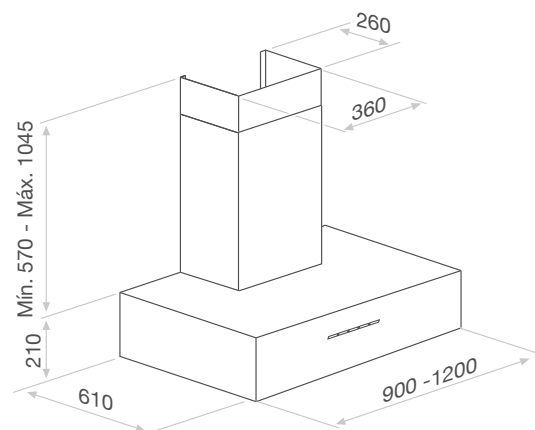
Sistema automático de funcionamiento del motor 10 min. cada hora durante 5 horas.  
Automatic working motor system for 10 minutes every hour during 5 hours.



Embellecedor a techo  
Ceiling trim  
Ref. 7118



Mando a distancia  
Remote Touch Control  
Ref. 620062200478



**Opcional a medida.**  
Can be custom made.

**Medidas en / Dimensions in mm**  
**Tubos especiales a medida / Special custom-made chimneys**

\* Para motor V.2200 ECO, la medida del tubo debe ser 472x330.  
For V.2200 ECO motor, the chimney size must be 472x330.



P-2000 Model. 120 cm

## P-2000

Inox - Opción de realizarla a medida  
Stainless Steel - Can be custom made

## P-2000 VINTAGE

Cobre - Opción de realizarla a medida  
Copper - Can be custom made

|  |  |  |  |  |  |  |                               |  |
|--|--|--|--|--|--|--|-------------------------------|--|
|  |  |  |  |  |  |  | <b>Opcionales* / Options*</b> |  |
|  |  |  |  |  |  |  |                               |  |
|  |  |  |  |  |  |  |                               |  |

### P-2000 - Inox / Stainless Steel

S.E.C. System® Motor Interior / Interior Motor

| Front. (cm) | Motor             | Ø tubo | Clas. Ener. | Ref.   | P.V.R   |
|-------------|-------------------|--------|-------------|--------|---------|
| 100         | V.1050 <i>eco</i> | Ø150   |             | 009738 | 2.395 € |
|             | V.1250 <i>eco</i> | Ø150   |             | 009740 | 2.595 € |
| 120         | V.1050 <i>eco</i> | Ø150   |             | 009739 | 2.595 € |
|             | V.1250 <i>eco</i> | Ø150   |             | 009741 | 2.795 € |

### P-2000 VINTAGE - Cobre / Copper

S.E.C. System® Motor Interior / Interior Motor

| Front. (cm) | Motor             | Ø tubo | Clas. Ener. | Ref.   | P.V.R   |
|-------------|-------------------|--------|-------------|--------|---------|
| 100         | V.1050 <i>eco</i> | Ø150   |             | 009853 | 2.795 € |
|             | V.1250 <i>eco</i> | Ø150   |             | 009854 | 3.095 € |
| 120         | V.1050 <i>eco</i> | Ø150   |             | 009855 | 3.095 € |
|             | V.1250 <i>eco</i> | Ø150   |             | 009856 | 3.395 € |

### Opcionales\* / Options\*

#### AirLink

|  |       |
|--|-------|
| Modelo compatible. No se equipa de serie. Imprescindible solicitar en pedido.<br>Compatible Model. Is not included as standard. Must be ordered.       | 0 €   |
| Embellecedor a techo / Ceiling trim. <b>Ref. 7118</b>  | 120 € |
| Mando a distancia Touch. Suministrado con la campana.<br>Remote Control Touch supplied together with the hood.   | 120 € |
| Salida trasera. Indicar en pedido / Specify on order in the case of rear exit.   | 120 € |
| Juego de tubos. Altura total hasta 1500 mm* (P-2000)<br>Set of chimneys to a total height of 1500 mm* (P-2000)   | 180 € |
| Juego de tubos. Altura total entre 1501 y 2000 mm* (P-2000)<br>Set of chimneys to a total height of between 1501 and 2000 mm* (P-2000)                 | 220 € |
| Juego de tubos. Altura total hasta 1500 mm* (P-2000 Vintage)<br>Set of chimneys to a total height of 1500 mm* (P-2000 Vintage)                         | 450 € |
| Juego de tubos. Altura total entre 1501 y 2000 mm* (P-2000 Vintage)<br>Set of chimneys to a total height of between 1501 and 2000 mm* (P-2000 Vintage) | 560 € |
| Modelo personalizable en cualquier color de la carta RAL. Bajo presupuesto.<br>Customizable model in any color from the RAL chart. On request.         |       |

(\* Los tubos se suministrarán junto con la campana. Indicar claramente "OPCIONAL" en el pedido e indicar la medida exacta de los tubos.

(\* The optionals will be supplied together with the cooker hood. Indicate clearly 'OPTIONAL' in the order and indicate the exact size of the chimneys.



Embellecedor a techo  
Ceiling trim  
**Ref. 7118**



Mando a distancia  
Remote Touch Control  
**Ref. 620062200478**



P-2000 VINTAGE Model. 120 cm

## P-2000 / P-2000 VINTAGE

### Kits de recirculación / Activated carbon filters kit:

#### Difusor para techo filtro cerámico / Ceiling diffuser ceramic filter

| Descripción            | Medidas encastre | Ref    | P.V.R.<br>KIT (1*) |
|------------------------|------------------|--------|--------------------|
| Inox / Stainless Steel | 410 x 108 mm     | 009920 | 430 €              |
| Blanco / White         | 410 x 108 mm     | 009960 | 490 €              |

#### Difusor para cornisa filtro cerámico / Cornice diffuser ceramic filter

| Descripción          | Medidas encastre | Ref.   | P.V.R. |
|----------------------|------------------|--------|--------|
| Aluminio / Aluminium | 410 x 108 mm     | 010653 | 270 €  |
| Blanco / White       | 410 x 108 mm     | 010655 | 305 €  |

**KIT (1\*):** Precio KIT suministrado con la campana / RSP KIT ordered together with the hood



### Notas / Notes

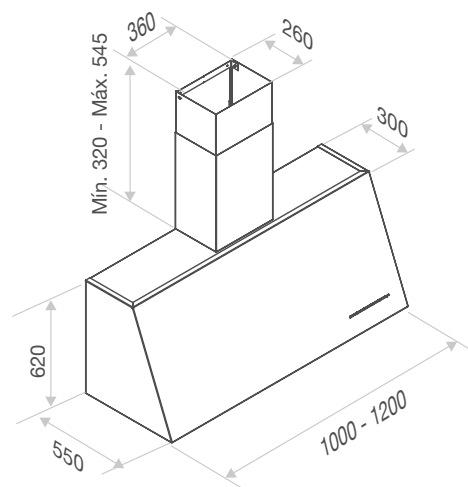
Incorpora exclusivamente opción de recirculación mediante difusor a techo con filtro cerámico.  
It exclusively incorporates the recirculation option by means of ceiling diffuser with ceramic filter.

Incorpora bandeja de fácil limpieza que recoge las grasas de la cocción.  
Includes easy-cleaning tray for collection of oil.

Medidas especiales bajo presupuesto.  
Custom-made sizes on request.

#### AirClean

Sistema automático de funcionamiento del motor 10 min. cada hora durante 5 horas.  
Automatic working motor system for 10 minutes every hour during 5 hours.



**Opcional a medida.**  
Can be custom made.

**Medidas en / Dimensions in mm**  
Tubos especiales a medida / Special custom-made chimneys





Model. 120 cm

## P-2010

Inox, Cobre, Oro, Blanco RAL 9003,  
Negro Mate, Negro satinado  
Stainless Steel, Copper or Luxury Gold  
White RAL 9003, Black Matt, Satin Black





# P-2010

Inox, Cobre, Oro, Blanco RAL 9003, Negro Mate, Negro satinado  
Stainless Steel, Copper or Luxury Gold, White RAL 9003, Black  
Matt, Satin Black

|  |  |  |  |  |  |
|--|--|--|--|--|--|
|  |  |  |  |  |  |
|  |  |  |  |  |  |

**Opcionales\* / Options\***

|  |  |  |  |
|--|--|--|--|
|  |  |  |  |
|--|--|--|--|

Kits Recirculation

## Opcionales\* / Options\*

### AirLink

Modelo compatible. No se equipa de serie. Imprescindible solicitar en pedido.  
Compatible Model. Is not included as standard. Must be ordered. 0 €

Sistema de filtrado ECO PLASMA  
ECO PLASMA filter system 895 €

Embellecedor a techo / Ceiling trim. Ref. 7118 120 €

Mando a distancia Touch. Suministrado con la campana.  
Remote Control Touch supplied together with the hood. 120 €

Salida trasera. Indicar en pedido.  
Specify on order in the case of rear exit. 120 €

Juego de tubos INOX. Altura total de 1500 mm\*  
Set of STAINLESS STEEL chimneys to a total height of 1500 mm\* 180 €

Juego de tubos INOX. Altura total entre 1501 y 2000 mm\*  
Set of STAINLESS STEEL chimneys to a total height of between 1501 and 2000 mm\* 220 €

Juego de tubos ORO/COBRE. Altura total de 1500 mm\*  
Set of GOLD/COPPER chimneys to a total height of 1500 mm\* 380 €

Juego de tubos ORO/COBRE. Altura total entre 1501 y 2000 mm\*  
Set of GOLD/COPPER chimneys to a total height of between 1501 and 2000 mm\* 480 €

Juego de tubos BLANCO/NEGRO. Altura total de 1500 mm\*  
Set of WHITE/BLACK chimneys to a total height of 1500 mm\* 290 €

Juego de tubos BLANCO/NEGRO. Altura total entre 1501 y 2000 mm\*  
Set of WHITE/BLACK chimneys to a total height of between 1501 and 2000 mm\* 375 €

Modelo personalizable en cualquier color de la carta RAL. Bajo presupuesto.  
Customizable model in any color from the RAL chart. On request.

(\*) Los tubos se suministrarán junto con la campana. Indicar claramente "OPCIONAL" en el pedido e indicar la medida exacta de los tubos.

(\*) The optionals will be supplied together with the cooker hood. Indicate clearly 'OPTIONAL' in the order and indicate the exact size of the chimneys.

## S.E.C. System®

### Motor Interior / Interior Motor

#### Inox / Stainless Steel

| Front. (cm) | Motor      | Ø tubo | Clas. Ener. | Ref.   | P.V.R   |
|-------------|------------|--------|-------------|--------|---------|
| 90          | V.850      | Ø150   | A++         | 009860 | 1.295 € |
|             | V.1050 eco | Ø150   | A++         | 009861 | 1.495 € |
|             | V.1250 eco | Ø150   | A++         | 009862 | 1.695 € |
| 120         | V.850      | Ø150   | A++         | 009878 | 1.595 € |
|             | V.1050 eco | Ø150   | A++         | 009879 | 1.795 € |
|             | V.1250 eco | Ø150   | A++         | 009880 | 1.995 € |

#### Negro mate RAL 9005 / RAL 9005 Black matt

|     |            |      |     |        |         |
|-----|------------|------|-----|--------|---------|
| 90  | V.850      | Ø150 | A++ | 009869 | 1.495 € |
|     | V.1050 eco | Ø150 | A++ | 009870 | 1.695 € |
|     | V.1250 eco | Ø150 | A++ | 009871 | 1.895 € |
| 120 | V.850      | Ø150 | A++ | 009887 | 1.795 € |
|     | V.1050 eco | Ø150 | A++ | 009888 | 1.995 € |
|     | V.1250 eco | Ø150 | A++ | 009889 | 2.195 € |

#### Negro satinado / Satin black

|     |            |      |     |        |         |
|-----|------------|------|-----|--------|---------|
| 90  | V.850      | Ø150 | A++ | 009872 | 1.495 € |
|     | V.1050 eco | Ø150 | A++ | 009873 | 1.695 € |
|     | V.1250 eco | Ø150 | A++ | 009874 | 1.895 € |
| 120 | V.850      | Ø150 | A++ | 009890 | 1.795 € |
|     | V.1050 eco | Ø150 | A++ | 009891 | 1.995 € |
|     | V.1250 eco | Ø150 | A++ | 009892 | 2.195 € |

#### Blanco / White RAL 9003

|     |            |      |     |        |         |
|-----|------------|------|-----|--------|---------|
| 90  | V.850      | Ø150 | A++ | 009942 | 1.495 € |
|     | V.1050 eco | Ø150 | A++ | 009943 | 1.695 € |
|     | V.1250 eco | Ø150 | A++ | 009944 | 1.895 € |
| 120 | V.850      | Ø150 | A++ | 009945 | 1.795 € |
|     | V.1050 eco | Ø150 | A++ | 009946 | 1.995 € |
|     | V.1250 eco | Ø150 | A++ | 009947 | 2.195 € |

#### Cobre / Luxury Copper

|     |            |      |     |        |         |
|-----|------------|------|-----|--------|---------|
| 90  | V.850      | Ø150 | A++ | 009863 | 1.795 € |
|     | V.1050 eco | Ø150 | A++ | 009864 | 1.995 € |
|     | V.1250 eco | Ø150 | A++ | 009865 | 2.195 € |
| 120 | V.850      | Ø150 | A++ | 009881 | 2.395 € |
|     | V.1050 eco | Ø150 | A++ | 009882 | 2.595 € |
|     | V.1250 eco | Ø150 | A++ | 009883 | 2.795 € |

#### Oro / Luxury Gold

|     |            |      |     |        |         |
|-----|------------|------|-----|--------|---------|
| 90  | V.850      | Ø150 | A++ | 009866 | 1.795 € |
|     | V.1050 eco | Ø150 | A++ | 009867 | 1.995 € |
|     | V.1250 eco | Ø150 | A++ | 009868 | 2.195 € |
| 120 | V.850      | Ø150 | A++ | 009884 | 2.395 € |
|     | V.1050 eco | Ø150 | A++ | 009885 | 2.595 € |
|     | V.1250 eco | Ø150 | A++ | 009886 | 2.795 € |



## P-2010

### Kits de recirculación / Activated carbon filters kit:

| Front. (cm). | Acabado Finished | Tipo    | Ref     | P.V.R. KIT (1*) | P.V.R. KIT (2*) |
|--------------|------------------|---------|---------|-----------------|-----------------|
| 90           | INOX             | FCRL-AE | 1200220 | 215 €           | 270 €           |
| 90           | COBRE            | FCRL-AE | 1200580 | 215 €           | 270 €           |
| 90           | ORO              | FCRL-AE | 1200582 | 215 €           | 270 €           |
| 90           | NEGRO MATE       | FCRL-AE | 1200584 | 215 €           | 270 €           |
| 90           | NEGRO SATINADO   | FCRL-AE | 1200588 | 215 €           | 270 €           |
| 90           | BLANCO           | FCRL-AE | 1200590 | 215 €           | 270 €           |
| 120          | INOX             | FCRL-AE | 1200221 | 215 €           | 270 €           |
| 120          | COBRE            | FCRL-AE | 1200581 | 215 €           | 270 €           |
| 120          | ORO              | FCRL-AE | 1200583 | 215 €           | 270 €           |
| 120          | NEGRO MATE       | FCRL-AE | 1200585 | 215 €           | 270 €           |
| 120          | NEGRO SATINADO   | FCRL-AE | 1200589 | 215 €           | 270 €           |
| 120          | BLANCO           | FCRL-AE | 1200591 | 215 €           | 270 €           |

**KIT (1\*):** Precio KIT suministrado con la campana / RSP KIT ordered together with the hood  
**KIT (2\*):** Precio KIT suministrado posterior a la campana / RSP KIT ordered individually

### Notas / Notes

#### AirClean

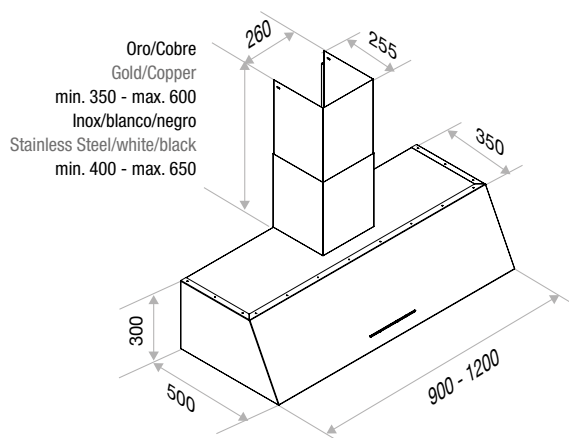
Sistema automático de funcionamiento del motor 10 min. cada hora durante 5 horas.  
 Automatic working motor system for 10 minutes every hour during 5 hours.



Embellecedor a techo  
 Ceiling trim  
**Ref. 7118**



Mando a distancia  
 Remote Touch Control  
**Ref. 620062200478**



Medidas en / Dimensions in mm  
 Tubos especiales a medida / Special custom-made chimneys



**CAMPANAS  
DE ISLA**

**COOKER  
HOODS  
ISLAND**

**I-300**  
p.152

P.V.R. desde  
**3.290 €**

---

**I-330**  
p.152

P.V.R. desde  
**3.695 €**

---

**I-825**  
p.154

P.V.R. desde  
**1.195 €**

---

**I-861**  
p.156



P.V.R. desde  
**2.495 €**

---

**I-894**  
**Modular**  
p.158



P.V.R. desde  
**2.595 €**

---

**I-875**  
p.150



P.V.R. desde  
**2.695 €**

---

**I-897**  
**Cristal**  
**Glass**  
p.160

P.V.R. desde  
**4.290 €**

---

**I-898**  
p.162

P.V.R. desde  
**3.690 €**

---

**I-1300**  
p.166

P.V.R. desde  
**4.950 €**

---

**SKYLOOP**  
p.168

P.V.R.  
**2.995 €**

---



DEKTON®  
LAURENT

DEKTON®  
AERIS

DEKTON®  
KELIA

DEKTON®  
TRILIUM

DEKTON®  
ZENIT

DEKTON®  
REVERIE

# I-875

Esmaltado Negro satinado, carta RAL o DEKTON  
Enamelled in satin black, RAL color Chart or DEKYON



|  |  |  |  |  |  |  |  |
|--|--|--|--|--|--|--|--|
|  |  |  |  |  |  |  |  |
|  |  |  |  |  |  |  |  |

Opcionales\* / Options\*


**AirLink**

Campana totalmente personalizable tanto en color como en la medida del frontal  
Fully customizable Cooker Hood in both color and in the size of the front

Ancho máximo de la zona de cocción recomendable: 60 cm.  
Maximum recommended cooking zone width: 60 cm.

Medidas especiales bajo estudio  
Special sizes on request.

Colección especial en color negro satinado  
Special collection in black satin color



Opcionales\* / Options\*

**AirLink**

Modelo compatible. No se equipa de serie. Imprescindible solicitar en pedido.  
Compatible Model. Is not included as standard. Must be ordered.

0 €

(\*) Los opcionales se suministrarán junto con la campana. Indicar claramente "OPCIONAL" en el pedido e introducir los datos de forma clara.

(\*) The optionals will be supplied together with the cooker hood. Indicate clearly 'OPTIONAL' in the order and enter the data clearly.

Precio de referencia color negro satinado  
Reference price, black satin colour

| Front. (cm) | Motor                                      | Clas. Ener. | Ref.   | P.V.R                    |
|-------------|--|-------------|--------|--------------------------|
| 180         | Motor Interior / Interior Motor V.1130 eco | A           | 010413 | 2.695 €*<br>desde / from |

Notas / Notes

**AirClean**

Sistema automático de funcionamiento del motor 10 min. cada hora durante 5 horas.  
Automatic working motor system for 10 minutes every hour during 5 hours.

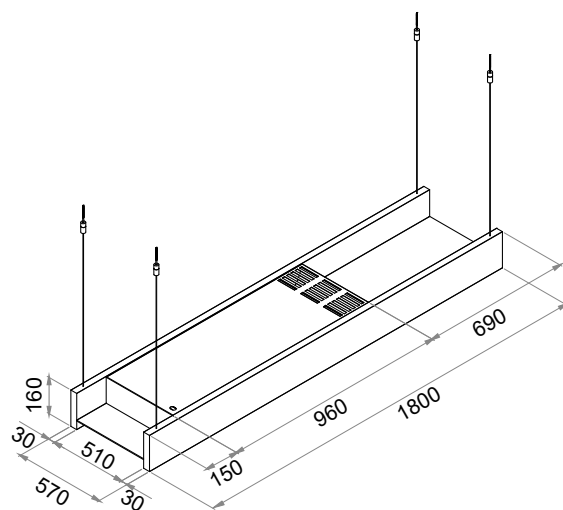


Model. 180 cm



## I-875

**Modelo exclusivo de recirculación**  
**Exclusive recirculation model**



Medidas en / Dimensions in mm



Mando a distancia  
 Remote Touch Control  
 Ref. 620062200478



**I-300**  
Model. 90 cm



**I-300**  
Model. 130 cm

## I-300

Inox  
Stainless Steel

## I-330

Cristal - Touch Control  
Glass - Touch control



eco

Inox  
AISI  
304



Last  
TIME

AIR  
Clean  
5h



SIA  
Safety



### Opcionales\* / Options\*



**AirLink**



### S.E.C. System® Interior / Interior

|            |        |
|------------|--------|
| Motor      | Ø tubo |
| V.1250 eco | Ø150   |
| V.2200 eco | Ø200   |

### Intermedio exterior / Duct-in-line motor

|            |      |
|------------|------|
| V.1550 eco | Ø150 |
| V.2450 eco | Ø200 |
| V.3000 eco | Ø200 |

### De tejado / Remote motor -Roof Outdoor

|            |      |
|------------|------|
| V.2350 eco | Ø200 |
| V.3300 eco | Ø200 |

### Precio de referencia / Reference price

| Front. (cm) | Acabado<br>Finished | Motor   | P.V.R   |
|-------------|---------------------|---|---------|
| 90          | Inox                | <b>Motor Interior / Interior Motor</b> V.1250 eco | 3.290 € |
| 90          | Cristal Blanco      | <b>Motor Interior / Interior Motor</b> V.1250 eco | 3.695 € |

desde / from

### Opcionales\* / Options\*

#### **AirLink**

Modelo compatible. No se equipa de serie. Imprescindible solicitar en pedido. 0 €  
Compatible Model. Is not included as standard. Must be ordered.

Sistema de filtrado **ECO PLASMA** 895 €  
ECO PLASMA filter system

Embellecedor a techo / Ceiling trim.

Mando a distancia Touch. Suministrado con la campana. 120 €  
Remote Control Touch supplied together with the hood.

Modelo personalizable en cualquier color de la carta RAL. Bajo presupuesto.  
Customizable model in any color from the RAL chart. On request.

Soporte falso techo. Indicar medida del falso techo al techo real. Bajo presupuesto.  
False Ceiling Support. Specified sizes from ceiling to concrete ceiling. On request.

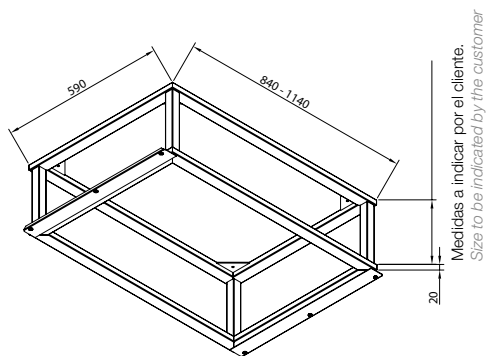
(\* Los opcionales se suministrarán junto con la campana. Indicar claramente "OPCIONAL" en el pedido e introducir los datos de forma clara.

(\* The optionals will be supplied together with the cooker hood. Indicate clearly 'OPTIONAL' in the order and enter the data clearly.



## I-300 / I-330

Soporte falso techo opcional/ Optional false ceiling support.



### Notas / Notes

#### I-330

Botonera TOUCH únicamente en acabados blanco o negro brillo.  
Resto de colores, incorporan botonera electrónica + Last Time en zona inferior.  
TOUCH control only in glossy black or white finish. The rest of the colours incorporate electronic control + Last Time in lower section.

#### AirClean

Exclusivo para el modelo I-330  
Sistema automático de funcionamiento del motor 10 min. cada hora durante 5 horas.  
Automatic working motor system for 10 minutes every hour during 5 hours.



Mando a distancia  
Remote Touch Control  
Ref. 620062200478

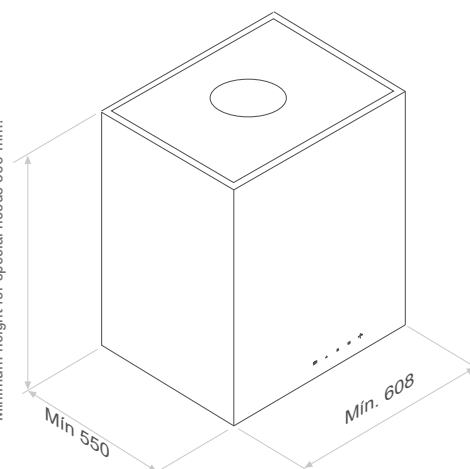
I-300

I-330

Acceso a esquemas para confirmar las medidas.  
Access to the scheme to confirm hood dimension details.

Fabricadas a medida.  
Custom Made.

Altura mínima para campanas especiales 500 mm.  
Para modelo de recirculación, altura mínima de 700 mm.  
Minimum height for special hoods 500 mm.



Medidas en / Dimensions in mm



Model. 90 cm

# I-825

Inox - Negro satinado  
Stainless Steel - Satin black

90 / 120  
cm

eco

Elect.

Last  
TIME

AIR  
Clean  
5h

GAS  
65 cm

## Opcionales\* / Options\*

Kits  
Recirculation

Touch

Tubos  
Chimney

Filters  
ECO  
PLASMA

### S.E.C. System®

#### Motor Interior / Interior Motor

| Front. (cm) | Motor | Ø tubo | Clas. Ener. | Ref. | P.V.R |
|-------------|-------|--------|-------------|------|-------|
|-------------|-------|--------|-------------|------|-------|

#### Inox / Stainless Steel

|     |            |      |    |        |         |
|-----|------------|------|----|--------|---------|
| 90  | V.850      | Ø150 | A+ | 007602 | 1.195 € |
|     | V.1250 eco | Ø150 | A+ | 008442 | 1.695 € |
| 120 | V.1250 eco | Ø150 | A+ | 009021 | 1.895 € |

#### Negro satinado / Satin black

|     |            |      |    |        |         |
|-----|------------|------|----|--------|---------|
| 90  | V.850      | Ø150 | A+ | 010111 | 1.295 € |
|     | V.1250 eco | Ø150 | A+ | 010112 | 1.795 € |
| 120 | V.1250 eco | Ø150 | A+ | 010113 | 1.995 € |

#### Kits de recirculación / Activated carbon filters kit:

| Front. (cm). | Acabado Finished | Tipo    | Ref     | P.V.R. KIT (1*) | P.V.R. KIT (2*) |
|--------------|------------------|---------|---------|-----------------|-----------------|
| 90           | INOX             | FCRL-AE | 1200222 | 200 €           | 640 €           |
| 90           | NEGRO            | FCRL-AE | 1202653 | 200 €           | 640 €           |
| 120          | INOX             | FCRL-AE | 1200223 | 200 €           | 640 €           |
| 120          | NEGRO            | FCRL-AE | 1202655 | 200 €           | 640 €           |

KIT (1\*): Precio KIT suministrado con la campana / RSP KIT ordered together with the hood

KIT (2\*): Precio KIT suministrado posterior a la campana / RSP KIT ordered individually

### Opcionales\* / Options\*

#### AirLink

Modelo compatible. No se equipa de serie. Imprescindible solicitar en pedido.  
Compatible Model. Is not included as standard. Must be ordered.

0 €

#### Sistema de filtrado ECO PLASMA

ECO PLASMA filter system

895 €

Mando a distancia Touch. Suministrado con la campana.

Remote Control Touch supplied together with the hood.

120 €

Juego de tubos INOX. Altura total de 1500 mm\*

Set of STAINLESS STEEL chimneys to a total height of 1500 mm\*

250 €

Juego de tubos INOX. Altura total entre 1501 y 2000 mm\*

Set of STAINLESS STEEL chimneys to a total height of between 1501 and 2000 mm\*

345 €

Juego de tubos NEGRO SATINADO. Altura total de 1500 mm\*

Set of BLACK SATIN chimneys to a total height of 1500 mm\*

470 €

Juego de tubos NEGRO SATINADO. Altura total entre 1501 y 2000 mm\*

Set of BLACK SATIN chimneys to a total height of between 1501 and 2000 mm\*

565 €

Modelo personalizable en cualquier color de la carta RAL. Bajo presupuesto.

Customizable model in any color from the RAL chart. On request.

Soporte falso techo regulable

Adjustable false ceiling support

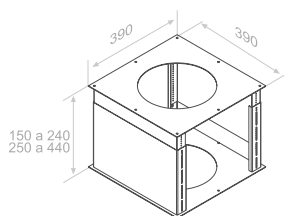
(\* Los opcionales se suministrarán junto con la campana. Indicar claramente "OPCIONAL" en el pedido e introducir los datos de forma clara.

(\* The optionals will be supplied together with the cooker hood. Indicate clearly 'OPTIONAL' in the order and enter the data clearly.



Model. 90 cm

# I-825



**Soporte falso techo regulable**  
Adjustable false ceiling support

|                            |       |
|----------------------------|-------|
| De 150 a 240 mm. Ref. 3589 | 170 € |
| De 250 a 440 mm. Ref. 3590 | 200 € |

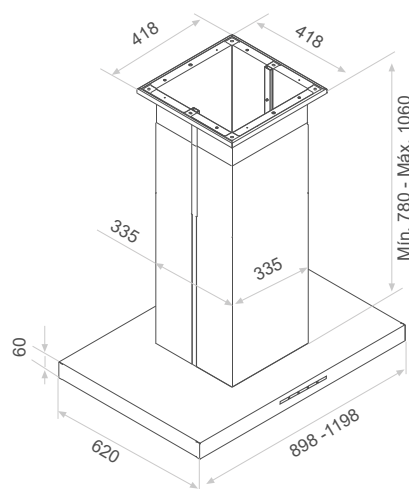
**Notas / Notes**

**AirClean**

Sistema automático de funcionamiento del motor 10 min. cada hora durante 5 horas.  
Automatic working motor system for 10 minutes every hour during 5 hours.



Mando a distancia  
Remote Touch Control  
Ref. 620062200478



Medidas en / Dimensions in mm  
Tubos especiales a medida / Special custom-made chimneys



# I-861

Inox - Esmaltado Negro Satinado  
Stainless Steel - Saton Black enamel

|  |  |  |  |  |  |  |
|--|--|--|--|--|--|--|
|  |  |  |  |  |  |  |
|  |  |  |  |  |  |  |

### Opcionales\* / Options\*

|  |  |
|--|--|
|  |  |
|  |  |
|  |  |

### S.E.C. System®

#### Motor Interior / Interior Motor

| Front. (cm) | Motor      | Ø tubo | Clas. Ener. | Inox<br>Stainless Steel |         | Negro Satinado<br>Satin Black |         |
|-------------|------------|--------|-------------|-------------------------|---------|-------------------------------|---------|
|             |            |        |             | Ref.                    | P.V.R   | Ref.                          | P.V.R   |
| 90          | V.1250 eco | Ø150   | A+          | 008920                  | 2.495 € | 010405                        | 2.995 € |
| 120         | V.1250 eco | Ø150   | A+          | 008928                  | 2.895 € | 010409                        | 3.395 € |

#### Motor Intermedio exterior

##### Duct-in-line motor

|     |            |      |    |        |         |        |         |
|-----|------------|------|----|--------|---------|--------|---------|
| 90  | V.1550 eco | Ø150 | A+ | 009477 | 2.895 € | 010406 | 3.395 € |
|     | V.2450 eco | Ø200 | A+ | 009479 | 3.295 € | 010407 | 3.795 € |
| 120 | V.1550 eco | Ø150 | A  | 009482 | 3.295 € | 010410 | 3.795 € |
|     | V.2450 eco | Ø200 | A  | 009484 | 3.795 € | 010411 | 4.195 € |

#### Motor de tejado

##### Remote motor -Roof Outdoor

|     |            |      |    |        |         |        |         |
|-----|------------|------|----|--------|---------|--------|---------|
| 90  | V.2350 eco | Ø200 | A+ | 009480 | 3.395 € | 010408 | 3.895 € |
| 120 | V.2350 eco | Ø200 | A  | 009485 | 3.795 € | 010412 | 4.295 € |

(\*) Los opcionales se suministrarán junto con la campana. Indicar claramente "OPCIONAL" en el pedido e introducir los datos de forma clara.

(\*) The optionals will be supplied together with the cooker hood. Indicate clearly 'OPTIONAL' in the order and enter the data clearly.

### Opcionales\* / Options\*

#### AirLink

Modelo compatible. No se equipa de serie. Imprescindible solicitar en pedido. 0 €  
Compatible Model. Is not included as standard. Must be ordered.

Sistema de filtrado **ECO PLASMA**  
ECO PLASMA filter system 895 €

Mando a distancia Touch. Suministrado con la campana.  
Remote Control Touch supplied together with the hood. 120 €

Juego de tubos INOX. Altura total de **1500 mm\***  
Set of STAINLESS STEEL chimneys to a total height of 1500 mm\* 550 €

Juego de tubos INOX. Altura total entre **1501 y 2000 mm\***  
Set of STAINLESS STEEL chimneys to a total height of between 1501 and 2000 mm\* 595 €

Juego de tubos NEGRO SATINADO. Altura total de **1500 mm\***  
Set of BLACK SATIN chimneys to a total height of 1500 mm\* 700 €

Juego de tubos NEGRO SATINADO. Altura total entre **1501 y 2000 mm\***  
Set of BLACK SATIN chimneys to a total height of between 1501 and 2000 mm\* 745 €

Soporte falso techo regulable  
Adjustable false ceiling support

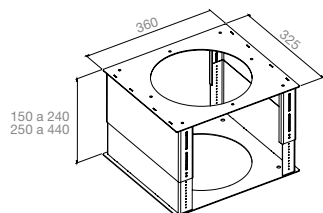
### Kits de recirculación / Activated carbon filters kit:

| Front. (cm). | Acabado Finished | Tipo    | Ref     | P.V.R. KIT (1*) | P.V.R. KIT (2*) |
|--------------|------------------|---------|---------|-----------------|-----------------|
| 90           | INOX             | FCRL-AE | 1200214 | 185 €           | 760 €           |
| 90           | NEGRO            | FCRL-AE | 1200579 | 185 €           | 760 €           |
| 120          | INOX             | FCRL-AE | 1202536 | 265 €           | 845 €           |
| 120          | NEGRO            | FCRL-AE | 1200578 | 265 €           | 845 €           |

**KIT (1\*)**: Precio KIT suministrado con la campana / RSP KIT ordered together with the hood  
**KIT (2\*)**: Precio KIT suministrado posterior a la campana / RSP KIT ordered individually



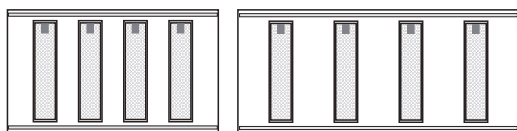
Model. 120 cm



**Soporte falso techo regulable**  
Adjustable false ceiling support

|                             |       |
|-----------------------------|-------|
| De 150 a 240 mm. Ref. 10520 | 170 € |
| De 250 a 440 mm. Ref. 10521 | 200 € |

**Sistema BOP en todas las medidas**  
BOP system in all sizes



90 cm

120 cm

Ejemplo distribución de la bandeja inferior. Para campanas de otras medidas consultar distribución de la bandeja inferior.  
Sample bottom tray layout. For hoods in other sizes, consult bottom tray layout.

**Notas / Notes**

**Consultar otras medidas disponibles, precio y plazo de entrega**  
See other sizes available, price and delivery time

**AirClean**

Sistema automático de funcionamiento del motor 10 min. cada hora durante 5 horas.  
Automatic working motor system for 10 minutes every hour during 5 hours.

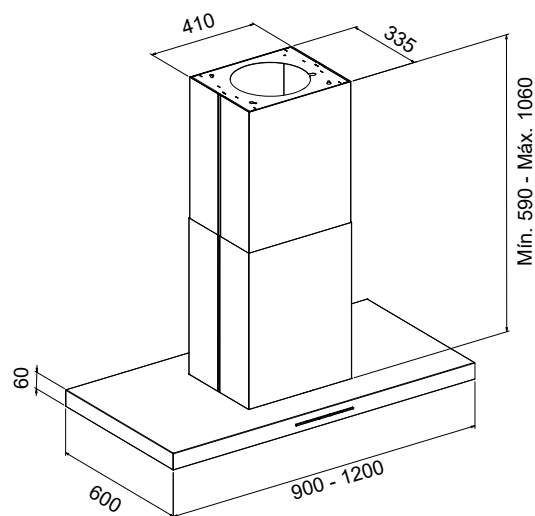


Embellecidor a techo  
Ceiling trim  
Ref. 7118

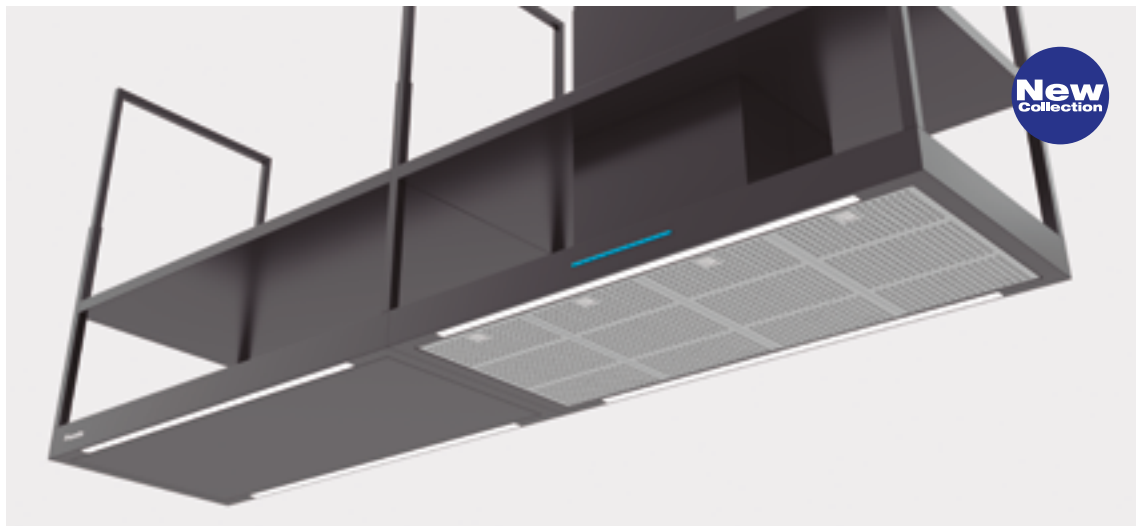


Mando a distancia  
Remote Touch Control  
Ref. 620062200478

# I-861



**Medidas en / Dimensions in mm**  
Tubos especiales a medida / Special custom-made chimneys



# I-894 Modular

Esmaltado negro mate o carta RAL  
Enamelled in mat black or RAL color chart

90 / 120  
cm

Elect.

Last  
TIME

AIR  
Clean  
5h

Pando  
LED

Filters  
INOX

Filters  
Auto.

SIA  
Safety

GAS  
65 cm

RAL

## Opcionales\* / Options\*

Kits  
Recirculation

AirLink

Touch

Tubos  
Chimney

Filters  
ECO  
PLASMA



## S.E.C. System® Motor Interior / Interior Motor

| Campana<br>Cooker hood<br>Front. (cm) | Mod.<br>Decorativ.<br>Front. (cm) | Posición<br>módulo<br>decorativo | Motor      | Ø tubo | Clas.<br>Ener. | Ref.   | P.V.R   |
|---------------------------------------|-----------------------------------|----------------------------------|------------|--------|----------------|--------|---------|
| 90<br>1 rack                          | 90<br>1 rack                      | Der./Right                       | V.850      | Ø150   | A              | 010803 | 2.595 € |
|                                       |                                   |                                  | V.1250 eco | Ø150   | A+             | 010804 | 2.995 € |
|                                       |                                   | Izq./Left                        | V.850      | Ø150   | A              | 010805 | 2.595 € |
|                                       |                                   |                                  | V.1250 eco | Ø150   | A+             | 010806 | 2.995 € |
|                                       |                                   | Der./Right                       | V.850      | Ø150   | A              | 010807 | 2.995 € |
|                                       |                                   |                                  | V.1250 eco | Ø150   | A+             | 010808 | 3.395 € |
| 90<br>Doble rack                      | 90<br>Doble rack                  | Der./Right                       | V.850      | Ø150   | A              | 010819 | 3.150 € |
|                                       |                                   |                                  | V.1250 eco | Ø150   | A+             | 010820 | 3.550 € |
|                                       |                                   | Izq./Left                        | V.850      | Ø150   | A              | 010821 | 3.150 € |
|                                       |                                   |                                  | V.1250 eco | Ø150   | A+             | 010822 | 3.550 € |
|                                       |                                   | Der./Right                       | V.850      | Ø150   | A              | 010824 | 3.300 € |
|                                       |                                   |                                  | V.1250 eco | Ø150   | A+             | 010825 | 3.700 € |
| 120<br>1 rack                         | 120<br>1 rack                     | Der./Right                       | V.850      | Ø150   | A              | 010811 | 2.995 € |
|                                       |                                   |                                  | V.1250 eco | Ø150   | A+             | 010812 | 3.395 € |
|                                       |                                   | Izq./Left                        | V.850      | Ø150   | A              | 010813 | 2.995 € |
|                                       |                                   |                                  | V.1250 eco | Ø150   | A+             | 010814 | 3.395 € |
|                                       |                                   | Der./Right                       | V.850      | Ø150   | A              | 010815 | 3.195 € |
|                                       |                                   |                                  | V.1250 eco | Ø150   | A+             | 010816 | 3.595 € |
| 120<br>Doble rack                     | 120<br>Doble rack                 | Der./Right                       | V.850      | Ø150   | A              | 010817 | 3.195 € |
|                                       |                                   |                                  | V.1250 eco | Ø150   | A+             | 010818 | 3.595 € |
|                                       |                                   | Izq./Left                        | V.850      | Ø150   | A              | 010828 | 3.400 € |
|                                       |                                   |                                  | V.1250 eco | Ø150   | A+             | 010829 | 3.800 € |
|                                       |                                   | Der./Right                       | V.850      | Ø150   | A              | 010830 | 3.400 € |
|                                       |                                   |                                  | V.1250 eco | Ø150   | A+             | 010831 | 3.800 € |
| Izq./Left                             | V.850                             | Ø150                             | A          | 010832 | 3.695 €        |        |         |
|                                       | V.1250 eco                        | Ø150                             | A+         | 010833 | 4.095 €        |        |         |
| Der./Right                            | V.850                             | Ø150                             | A          | 010834 | 3.695 €        |        |         |
|                                       | V.1250 eco                        | Ø150                             | A+         | 010835 | 4.095 €        |        |         |

Inox esmaltado con color de la carta RAL.. Colección especial en color negro  
Enamel Stainless Steel from RAL color Chart. Special collection in black color  
Medidas especiales bajo estudio  
Special sizes on request.

## Kits de recirculación / Activated carbon filters kit:

| Front.<br>(cm). | Tipo    | Ref     | P.V.R.<br>KIT (1*) | P.V.R.<br>KIT (2*) |
|-----------------|---------|---------|--------------------|--------------------|
| 90              | FCRL-AE | 1202684 | 200 €              | 640 €              |
| 120             | FCRL-AE | 1202685 | 200 €              | 640 €              |


KIT (1\*): Precio KIT suministrado con la campana / RSP KIT ordered together with the hood  
KIT (2\*): Precio KIT suministrado posterior a la campana / RSP KIT ordered individually

## Opcionales\* / Options\*

|   |  |       |
|---|--|-------|
| AirLink   | Modelo compatible. No se equipa de serie. Imprescindible solicitar en pedido.<br>Compatible Model. Is not included as standard. Must be ordered. | 0 €   |
| Sistema de filtrado ECO PLASMA                  | ECO PLASMA filter system   | 895 € |
| Mando a distancia Touch.                        | Suministrado con la campana.<br>Remote Control Touch supplied together with the hood.  | 120 € |
| Suplemento pintura Negro satinado (Ref. 010823) | Satin Black paint supplement (Ref. 010823)   | 695 € |
| Enchufes y conectores USB. Bajo presupuesto.    | Plugs and USB connectors. On request.  |       |
| Soporte falso techo regulable                   | Adjustable false ceiling support   |       |

(\*) Los opcionales se suministrarán junto con la campana. Indicar claramente "OPCIONAL" en el pedido e introducir los datos de forma clara.

(\*) The optionals will be supplied together with the cooker hood. Indicate clearly 'OPTIONAL' in the order and enter the data clearly.



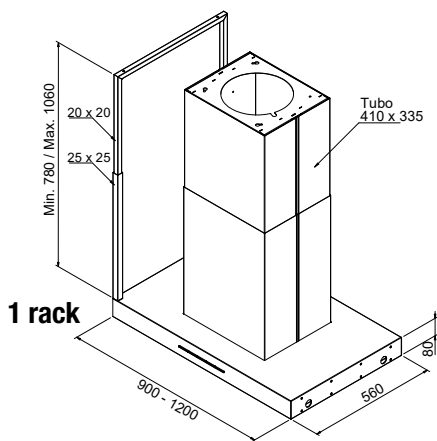
Negro satinado  
Black satin



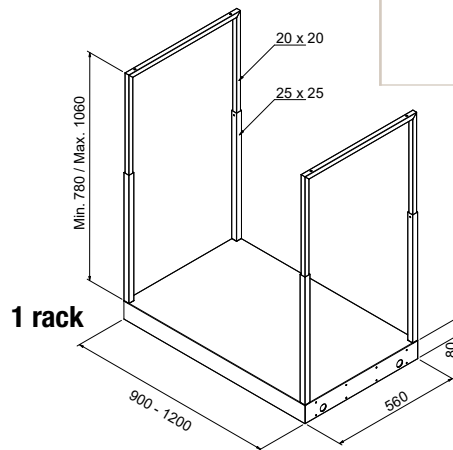
Mando a distancia  
Remote Touch Control  
Ref. 620062200478



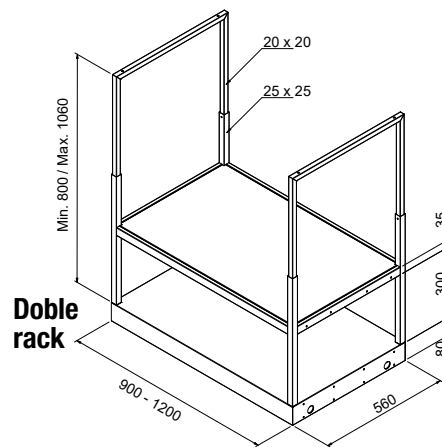
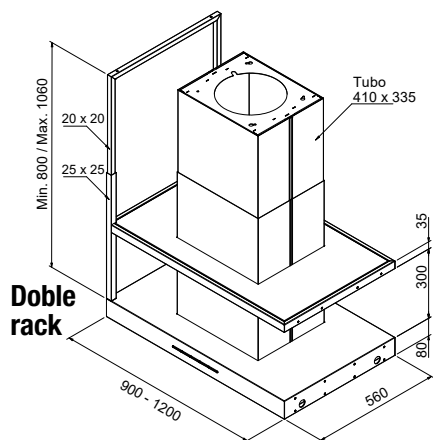
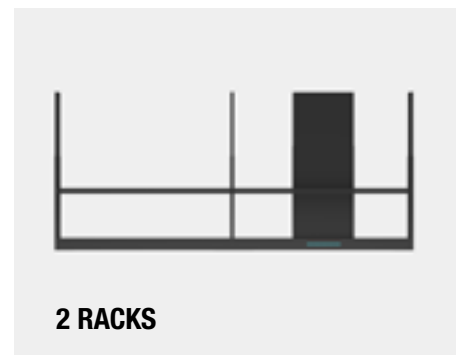
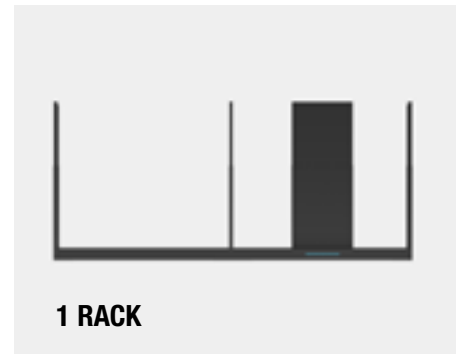
# I-894 Modular



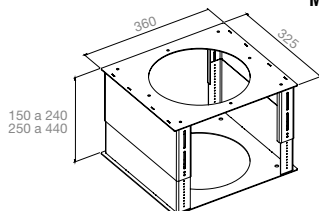
Campana / Cooker hood



Módulos decorativos / Decorative module




Medidas en / Dimensions in mm



Soporte falso techo regulable  
Adjustable false ceiling support

|                             |       |
|-----------------------------|-------|
| De 150 a 240 mm. Ref. 10520 | 170 € |
| De 250 a 440 mm. Ref. 10521 | 200 € |



ZONA FILTRANTE TOTAL BLACK  
TOTAL BLACK FILTER ZONE



# I-897

Inox esmaltado epoxi negro o RAL. Segundo rack de cristal  
Black epoxy enamel stainless steel or RAL. Second rack in glass

|  |  |  |  |  |  |  |
|--|--|--|--|--|--|--|
|  |  |  |  |  |  |  |
|  |  |  |  |  |  |  |

**Opcionales\* / Options\***

|  |  |  |  |
|--|--|--|--|
|  |  |  |  |
|--|--|--|--|

Inox esmaltado con color de la carta RAL. Colección especial en color negro  
Enamel Stainless Steel from RAL color Chart. Special collection in black color

Medidas especiales bajo estudio  
Special sizes on request.

### S.E.C. System® Interior / Interior

|                   |        |
|-------------------|--------|
| Motor             | Ø tubo |
| V.1250 <i>eco</i> | Ø150   |

### Intermedio exterior / Duct-in-line motor

|                   |      |
|-------------------|------|
| V.1550 <i>eco</i> | Ø150 |
| V.2450 <i>eco</i> | Ø200 |
| V.3000 <i>eco</i> | Ø200 |

### De tejado / Remote motor -Roof Outdoor

|                   |      |
|-------------------|------|
| V.2350 <i>eco</i> | Ø200 |
| V.3300 <i>eco</i> | Ø200 |

### Precio de referencia / Reference price

| Front. (cm) | Motor  | P.V.R   |
|-------------|--|---------|
| 180         | <b>Motor Interior / Interior</b> Motor V.1250 <i>eco</i><br>Negro mate / Black mat | 4.290 € |

desde / from

### Opcionales\* / Options\*

#### AirLink

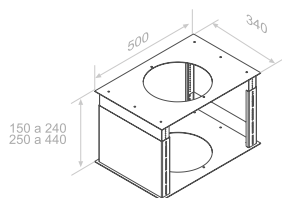
|  |       |
|--|-------|
| Modelo compatible. No se equipa de serie. Imprescindible solicitar en pedido.<br>Compatible Model. Is not included as standard. Must be ordered. | 0 €   |
| Sistema de filtrado <b>ECO PLASMA</b><br>ECO PLASMA filter system  | 895 € |
| Mando a distancia Touch. Suministrado con la campana.<br>Remote Control Touch supplied together with the hood.                                   | 120 € |
| Kits de recirculación. Bajo presupuesto.<br>Activated carbon filters kit. On request.  |       |
| Enchufes y conectores USB. Bajo presupuesto.<br>Plugs and USB connectors. On request.  |       |
| Soporte falso techo regulable<br>Adjustable false ceiling support  |       |
| Filtros en INOX van de serie. Los filtros en negro son opcionales.<br>INOX filters are standard. Black filters are optional.                     |       |

(\*) Los opcionales se suministrarán junto con la campana. Indicar claramente "OPCIONAL" en el pedido e introducir los datos de forma clara.  
(\* The optionals will be supplied together with the cooker hood. Indicate clearly 'OPTIONAL' in the order and enter the data clearly.



Model. 180 cm

# I-897




### Soporte falso techo regulable Adjustable false ceiling support


De 150 a 240 mm. **Ref. 006760** 170 €

De 250 a 440 mm. **Ref. 006761** 200 €

**Negro mate RAL 9005**  
Black mat RAL 9005



**Negro satinado**  
Black satin



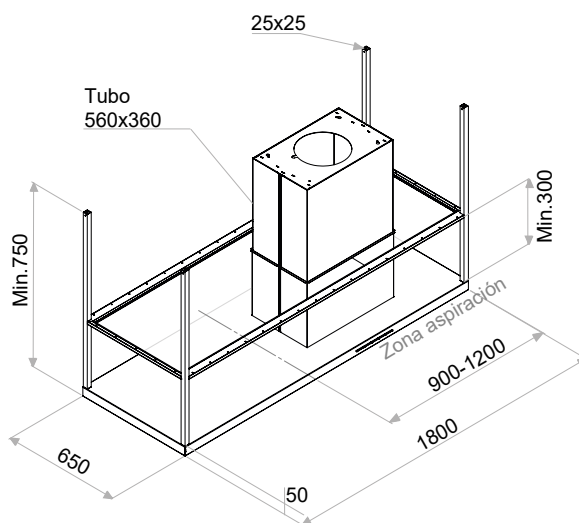
### Notas / Notes

#### AirClean

Sistema automático de funcionamiento del motor 10 min. cada hora durante 5 horas.  
Automatic working motor system for 10 minutes every hour during 5 hours.



Mando a distancia  
Remote Touch Control  
**Ref. 620062200478**



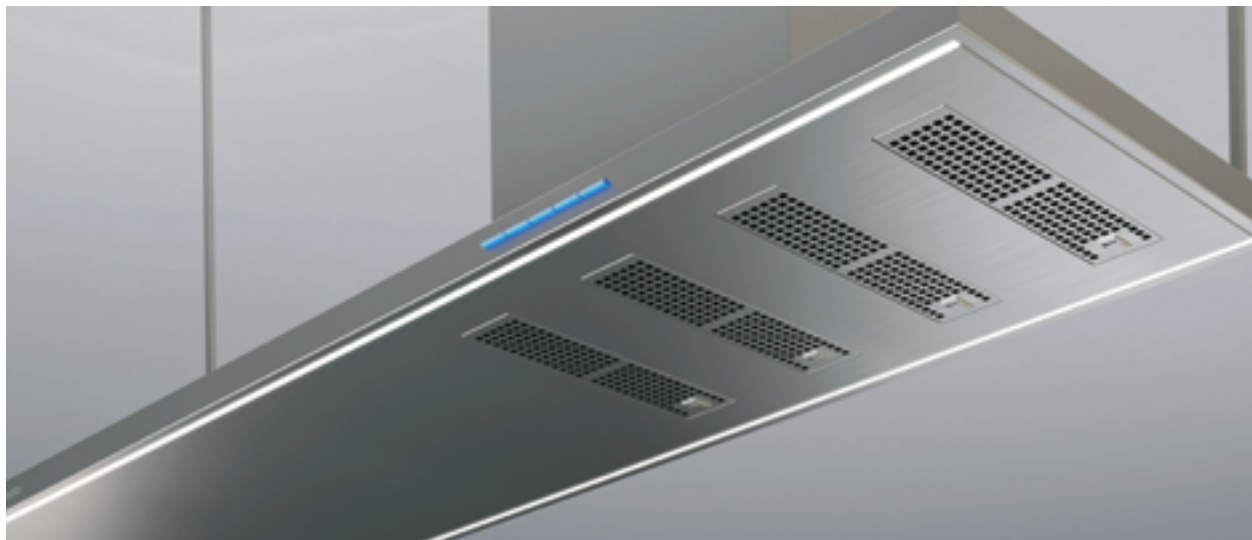
**Medidas en / Dimensions in mm**  
**Tubos especiales a medida / Special custom-made chimneys**





## I-898

Inox - Esmaltado epoxi negro o RAL  
Black epoxy enamel - Stainless steel or RAL



# I-898

Inox - Esmaltado epoxi negro o RAL  
Black epoxy enamel - Stainless steel or RAL

|  |  |  |  |  |  |   |                               |
|--|--|--|--|--|--|---|-------------------------------|
|  |  |  |  |  |  |   | <b>Opcionales* / Options*</b> |
|  |  |  |  |  |  | Kits Recirculation<br><b>AirLink</b><br>Touch<br>Filters ECO PLASMA |                               |

Inox esmaltado con color de la carta RAL. Colección especial en color negro  
Enamel Stainless Steel from RAL color Chart. Special collection in black color

Medidas especiales bajo estudio  
Special sizes on request.

Opción 1 o 2 racks  
Option 1 or 2 racks

### S.E.C. System® Interior / Interior

|   |        |
|---|--------|
| Motor   | Ø tubo |
| V.1250 <b>eco</b>                               | Ø150   |
| V.2200 <b>eco</b>                               | Ø200   |
| <b>Intermedio exterior / Duct-in-line motor</b> |        |
| V.1550 <b>eco</b>                               | Ø150   |
| V.2450 <b>eco</b>                               | Ø200   |
| V.3000 <b>eco</b>                               | Ø200   |
| <b>De tejado / Remote motor -Roof Outdoor</b>   |        |
| V.2350 <b>eco</b>                               | Ø200   |
| V.3300 <b>eco</b>                               | Ø200   |

### Precio de referencia / Reference price

| Front. (cm) | Motor  | P.V.R   |
|-------------|--|---------|
| 180         | <b>Motor Interior / Interior Motor V.1250 <b>eco</b></b><br>Negro satinado 1 rack / 1 rack black satin | 3.690 € |

desde / from



Mando a distancia  
Remote Touch Control  
Ref. 620062200478

Acceso a esquemas para confirmar las medidas.  
Access to the scheme to confirm hood dimension details.

### Opcionales\* / Options\*

#### AirLink

Modelo compatible. No se equipa de serie. Imprescindible solicitar en pedido. 0 €  
Compatible Model. Is not included as standard. Must be ordered.

Sistema de filtrado **ECO PLASMA**  
ECO PLASMA filter system 895 €

Mando a distancia Touch. Suministrado con la campana.  
Remote Control Touch supplied together with the hood.

Kits de recirculación. Bajo presupuesto.  
Activated carbon filters kit. On request.

Enchufes y conectores USB. Bajo presupuesto.  
Plugs and USB connectors. On request.


Soporte falso techo regulable  
Adjustable false ceiling support

Filtros en INOX van de serie. Los filtros en negro son opcionales.  
INOX filters are standard. Black filters are optional.


(\*) Los opcionales se suministrarán junto con la campana. Indicar claramente "OPCIONAL" en el pedido e introducir los datos de forma clara.

(\*) The optionals will be supplied together with the cooker hood. Indicate clearly 'OPTIONAL' in the order and enter the data clearly.

Negro mate RAL 9005  
Black mat RAL 9005

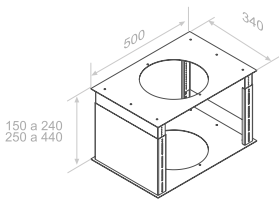


Negro satinado  
Black satin





Model. 180 cm

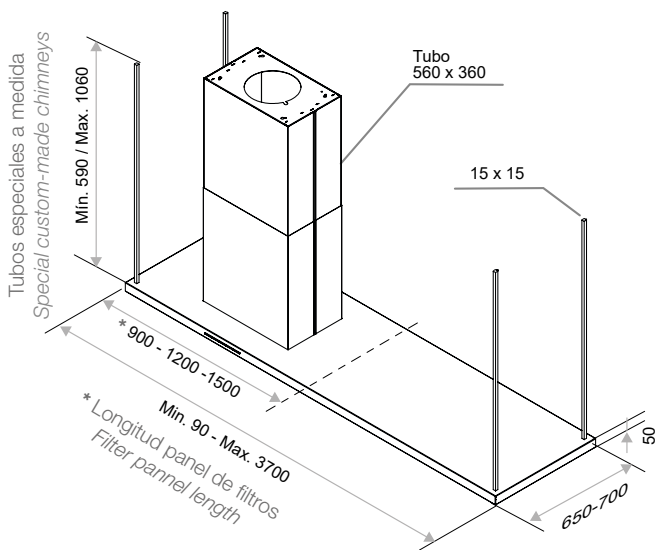


**Soporte falso techo regulable**  
Adjustable false ceiling support

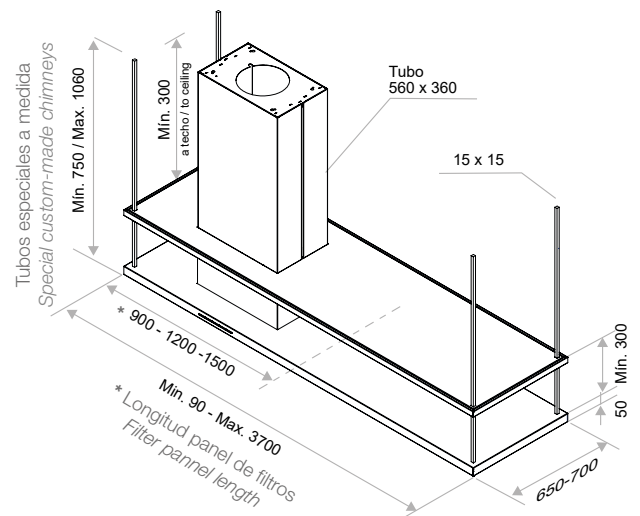
|                              |       |
|------------------------------|-------|
| De 150 a 240 mm. Ref. 006760 | 170 € |
| De 250 a 440 mm. Ref. 006761 | 200 € |

# I-898

**Fabricadas a medida. Opción 1 o 2 racks**  
Custom Made. Option 1 or 2 racks



Medidas en / Dimensions in mm



Medidas en / Dimensions in mm

**Notas / Notes**

**AirClean**

Sistema automático de funcionamiento del motor 10 min. cada hora durante 5 horas.  
Automatic working motor system for 10 minutes every hour during 5 hours.



# I-1300

Inox / Fabricadas a medida  
Stainless Steel / Custom-made



|  |  |  |  |  |  |  |
|--|--|--|--|--|--|--|
|  |  |  |  |  |  |  |
|  |  |  |  |  |  |  |

**Opcionales\* / Options\***

|  |                    |
|--|--------------------|
|  | Kits Recirculation |
|  | <b>AirLink</b>     |

Lamas de aluminio lacadas personalizables en cualquier color de la carta RAL  
Aluminium, lacquered fins, custom made in any RAL chart colour

Campana realizada a medida en cuanto a altura  
Hood custom-made based on height

### S.E.C. System® Motor Interior / Interior Motor

| Front. (cm) | Motor | Ø tubo | Clas. Ener. | Ref. | P.V.R                        |
|-------------|-------|--------|-------------|------|------------------------------|
| Ø45         | V.950 | Ø150   | <b>B</b>    |      | 4.950 €<br><i>desde from</i> |

### Opcionales\* / Options\*

#### **AirLink**

|  |       |
|--|-------|
| Modelo compatible. No se equipa de serie. Imprescindible solicitar en pedido.<br>Compatible Model. Is not included as standard. Must be ordered. | 0 €   |
| Deflector de aire para modelos de recirculación (FCLR-AE)<br>Air diffussor for recirculation models (FCLR-AE)                                    | 120 € |
| Opción de cambio de LED original a LED de 3000K. LED change to warm light LED 3000K.   | 0 €   |

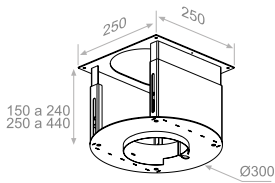
(\*) Los opcionales se suministrarán junto con la campana. Indicar claramente "OPCIONAL" en el pedido e introducir los datos de forma clara.

(\*) The optionals will be supplied together with the cooker hood. Indicate clearly 'OPTIONAL' in the order and enter the data clearly.



# I-1300

**Fabricadas a medida.  
Custom Made.**

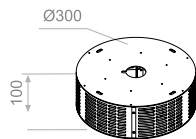


**Soporte falso techo regulable**  
Adjustable false ceiling support

De 250 a 440 mm. Ref. 007282 200 €

Soporte falso techo  
regulación de 150 a 240 mm.  
en rotación (incluido)  
False Ceiling Support  
adjustable from 150 to 240 mm.  
(included)

Soporte falso techo  
regulación de 250 a 440 mm.  
(opcional)  
False ceiling support  
adjustable from 250  
to 440 mm (optional)



Deflector de aire para modelos  
de reciclaje (FCLR-AE)  
Air diffuser for recirculation  
models (FCLR-AE)



Mando a distancia  
Remote Touch Control  
Ref. 620062200478



Alturas especiales bajo pedido. Máx. 1450 mm  
Special heights on request. Max. 1450 mm

El Ø varía en función de la altura  
The hood diameter varies  
according to its height

Medidas en / Dimensions in mm



# SKYLOOP CERAMIC

Inox - Ceramic  
Stainless Steel - Ceramic

|  |  |  |  |  |                                 |
|--|--|--|--|--|---------------------------------|
|  |  |  |  |  | <b>Opcionales*<br/>Options*</b> |
|  |  |  |  |  |                                 |

**AirLink**

## S.E.C. System® Interior / Interior

|                                     | Front. (cm) | Motor             | Ø tubo | Ref.   | P.V.R   |
|-------------------------------------|-------------|-------------------|--------|--------|---------|
| <b>Blanc / White</b>                | Ø69         | V.1130 <b>eco</b> | Ø150   | 009722 | 2.995 € |
| <b>Negro satinado / Satin black</b> | Ø69         | V.1130 <b>eco</b> | Ø150   | 009948 | 2.995 € |
| <b>Oro / Gold</b>                   | Ø69         | V.1130 <b>eco</b> | Ø150   | 009725 | 2.995 € |
| <b>Plata / Silver</b>               | Ø69         | V.1130 <b>eco</b> | Ø150   | 009724 | 2.995 € |
| <b>Cobre / Copper</b>               | Ø69         | V.1130 <b>eco</b> | Ø150   | 009723 | 2.995 € |

## Opcionales\* / Options\*

### AirLink

Modelo compatible. No se equipa de serie. Imprescindible solicitar en pedido. 0 €  
Compatible Model. Is not included as standard. Must be ordered.

(\* Los opcionales se suministrarán junto con la campana. Indicar claramente "OPCIONAL" en el pedido e introducir los datos de forma clara.

(\* The optionals will be supplied together with the cooker hood. Indicate clearly 'OPTIONAL' in the order and enter the data clearly.



## SKYLOOP CERAMIC

### Kit cables / kit cables

|            |              |      |
|------------|--------------|------|
| L: 2500 mm | 500050400114 | 45 € |
| L: 4000 mm | 500050400115 | 90 € |

### Notas / Notes

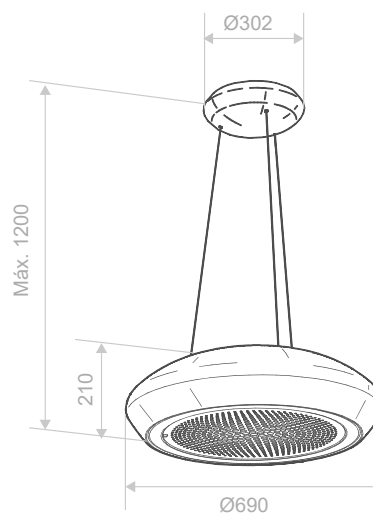
Altura estándar del cable 1 metro. Alturas superiores solicitar en pedido  
 Cable standard height of 1 metre. Heights exceeding this size on request

Cuerpo cerámico. Base Filtrante inferior en acero inoxidable  
 Ceramic body. Stainless steel lower filtration base.

Iluminación circular LED 20W  
 Circular lighting LED 20W

Iluminación LED sólo disponible en 4000K  
 Lighting available only in LED 4000k

Solo disponible en sistema de filtros de carbón activado (recirculación).  
 Available only in activated carbon filter system (recirculation).



Medidas en / Dimensions in mm



# *Pando* INTEGRAL COOKING



# Hornos & Microondas

Cada horno de **Pando** es un ejemplo de atención al más mínimo detalle. Su objetivo es hacer que la cocina esté al alcance de todos, proporcionando una experiencia cómoda y sencilla, pero llena de posibilidades. Así, **Pando Integral Cooking** se convierte en una realidad que satisface las necesidades y expectativas de las personas.



# Ovens & Microwaves

Each **Pando** oven is an example of attention to the smallest detail. Its goal is to make cooking accessible to everyone, providing a comfortable and simple experience, yet full of possibilities. In this way, **Pando Integral Cooking** becomes a reality that meets the needs and expectations of people.



# Hornos & Microondas

# Ovens & Microwaves

Todo lo que necesitas para sacar el máximo partido a tus creaciones culinarias.

Everything you need to make the most of your culinary creations.

## Gama TOP



60 cm

### PHB-861

**HORNO MULTIFUNCIÓN**  
MULTIFUNCTION OVEN  
60 cm - 72 L - TOUCH  
p. 180

P.V.R. 610 €

### PHP-864

**HORNO MULTIFUNCIÓN PIROLÍTICO**  
MULTIFUNCTION OVEN PYROLYSIS  
60 cm - 72 L - TOUCH  
p. 181

P.V.R. 825 €

### PHTV-862

**HORNO MULTIFUNCIÓN + APORTACIÓN VAPOR**  
MULTIFUNCTION OVEN + STEAM INPUT FUNCTIONS  
60 cm - 72 L - TOUCH  
p. 182

P.V.R. 1.095 €

45 cm

### PHB-841

**HORNO MULTIFUNCIÓN**  
MULTIFUNCTION OVEN  
45 cm - 50 L - TOUCH  
p. 183

P.V.R. 695 €

### PHM-850

**MICROONDAS GRILL**  
MICROWAVE GRILL  
38 cm - 34 L - TOUCH  
p. 184

P.V.R. 425 €

### PHM-851

**MICROONDAS + GRILL**  
MICROWAVE + GRILL  
38 CM - 25 L - TOUCH  
p. 185


P.V.R. 360 €

38 cm





## Gama PREMIUM



**PHB-961**  
**HORNO MULTIFUNCIÓN**  
 MULTIFUNCTION OVEN  
**60 cm - 70L**  
 p. 194  
**P.V.R. 775 €**

**PHP-962**  
**HORNO MULTIFUNCIÓN PIROLÍTICO**  
 MULTIFUNCTION OVEN PYROLYSIS  
**60 cm - 70L**  
 p. 196  
**P.V.R. 975 €**

**PHT-963**  
**HORNO MULTIFUNCIÓN**  
 MULTIFUNCTION OVEN  
**60 cm - 70L - TFT - Pando Chef**  
 p. 198  
**P.V.R. 995 €**

**PHT-941**  
**HORNO MULTIFUNCIÓN**  
 MULTIFUNCTION OVEN  
**45 cm - 44L - TFT - Pando Chef**  
 p. 200  
**P.V.R. 1.095 €**



**PHTV-942**  
**HORNO MULTIFUNCIÓN +**  
**HORNO VAPOR COMPLETO**  
 MULTIFUNCTION OVEN +  
 FULL STEAM OVEN  
**45 cm - 44L - TFT - Pando Chef**  
 p. 202  
**P.V.R. 1.695 €**

**PHC-943**  
**HORNO MULTIFUNCIÓN +**  
**HORNO MICROONDAS "COMBI"**  
 MULTIFUNCTION OVEN +  
 MICROWAVE OVEN "COMBI"  
**45 cm - 44L COMBI/MICRO**  
 p. 206  
**P.V.R. 1.175 €**

**PHM-950 / PHM-950R**  
**MICROONDAS + GRILL**  
 MICROWAVE + Grill  
**39 cm - 22L MICROONDAS**  
 p. 210  
**P.V.R. 595 €**

**PCP-9600**  
**CALIENTAPLATOS**  
 PLATE WARMER  
 p. 208  
**P.V.R. 450 €**

Precios IVA no incluido / VAT not included

# Hornos &Microondas

# Ovens &Microwaves

Todas las prestaciones que necesitas,  
con un uso sencillo e intuitivo.

All the features you need,  
with a simple and intuitive use.



**FUNCIONES  
HORNO TRADICIONALES**  
PROGRAMS  
MULTIFUNCTIONAL OVENS



**FUNCIONES  
HORNO VAPOR**  
PROGRAMS  
STEAM OVEN



**PRESTACIONES  
DESTACABLES**  
SPECIFIC  
FEATURES

## Gama TOP



Conexión  
Connection



Convencional  
Conventional



Solera  
Base



Grill  
Grill



MaxiGrill  
MaxiGrill



MaxiGrill+turbina  
MaxiGrill+fan



Convección  
Convection



Convencional + turbina  
Conventional + Fan



Pizza  
Pizza



Eco  
Eco



Descongelación  
Defrosting



Fermentar masas  
Ferment doughs



Pre calentamiento  
rápido  
Rapid preheating



Autolimpieza pirolítica  
Pyrolytic self-cleaning



Microondas  
Microwave



Microondas Grill  
Grill Microwave



Descongelación  
por peso  
Defrosting by weight



Descongelación  
por tiempo  
Defrosting by time



Menú automático  
Automatic menu



Desbloqueo  
de seguridad  
Unlock of security



Pando Chef  
Pando Chef



Funciones aporte  
de Vapor  
Steam input functions



Limpieza  
Cleaning



Vapor  
Steam



Depósito de  
agua  
Water tank



Soft Close  
Soft Close



Apertura puerta abatible  
Downward opening door



Sonda térmica  
Thermal probe



Plato giratorio  
Spinning plate





## Gama PREMIUM



**Conexión**  
Connection



**Convencional**  
Conventional



**Solera**  
Base



**Grill + solera**  
Grill with base



**Grill**  
Grill



**Grill+turbina**  
Grill+turbo



**MaxiGrill**  
MaxiGrill



**MaxiGrill+turbina**  
MaxiGrill+turbo



**Turbo**  
Turbo



**Turbo+solera**  
Turbo+base



**Convencional con turbina**  
Conventional with turbo



**Descongelación**  
Defrosting



**Limpieza**  
Cleaning



**Pre calentamiento rápido**  
Fast Pre-heating



**Pirólisis**  
Pyrolysis



**Microondas grill**  
Microwave with grill



**Microondas**  
Microwave



**Microondas aire caliente**  
Microwave hot air



**Fermentar masas**  
Ferment dough



**Regeneración y esterilización**  
Regeneration and sterilisation



**Eco**  
Eco



**Pando Chef**  
Pando Chef



**A fuego lento**  
At low heat



**Desbloqueo de seguridad**  
Security Unlock



**Vapor**  
Steam



**Convencional**  
Conventional



**Grill**  
Grill



**Grill con turbina**  
Grill with turbo



**Turbo**  
Turbo



**Regeneración manual**  
Manual regeneration



**Descalcificación**  
Decalling function



**Cocción al vacío**  
Vacuum cooking



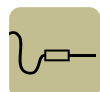
**Dureza del agua**  
Hardness of water



**Con puerta Soft Close**  
Door with Soft Close



**Apertura Push-to-open**  
Push-to-open



**Sonda térmica**  
Thermal probe



**Grill abatible**  
Folding grill



**Frontal abatible**  
Folding front



**Sin plato giratorio (base cerámica)**  
No spinning plate (ceramic base)



**Puerta fría**  
Cold door

# Gama TOP

## Hornos & Microondas

**Pando** incorpora la nueva e innovadora colección de hornos de gama TOP

La gama TOP ofrece al usuario una diversidad de opciones y combinaciones para la cocina, que revolucionará, a todos los niveles, los proyectos de interiorismo, gracias a sus altas prestaciones y su estética cuidada.

Esta nueva colección de hornos está compuesta por tres hornos de 60 cm con capacidad para 72 litros, un horno de 45 cm con capacidad para 50 litros y dos microondas grill, uno de 34 litros y el otro de 25 litros de capacidad.

## Ovens & Microwaves

**Pando** incorporates the new and innovative collection of TOP range ovens

The TOP range offers the user a diversity of options and combinations for the kitchen, which will revolutionise interior design projects at all levels, thanks to its high performance and aesthetics.

This new best-in-class collection of ovens is made up of three 60cm ovens with a 72-liter capacity, a 45cm oven with a 50-liter capacity and two microwave grills, one with a 34-liter capacity and the other with a 25-liter capacity.





# PHB-861

## Horno Multifunción Multifunction Oven



Gama  
TOP

60 cm  
Altura  
Height

72L  
Capacidad  
Capacity

11  
Funciones de cocción  
Cooking programs

2  
Guías telescópicas  
Telescopic guides

5  
Alturas para la bandeja  
Tray levels

### Funciones hornos / Oven functions



A+

P.V.R. 610 €

IVA no incluido  
VAT not included

### Características / Features

- Rango de temperatura 30° a 250°
- Triple aislamiento térmico de la puerta
- Tirador macizo anodizado en negro satinado
- Soft Close (Apertura y cierre amortiguado de la puerta)
- Potencia máxima: 2900 W
- Programa ECO para reducir el consumo energético
- Programa de Pre calentamiento rápido
- Bandeja pastelera profunda esmaltada
- Bandeja clásica para hornear
- Bandeja rejilla
- Iluminación interior LED
- Bloqueo de seguridad del panel de mandos (niños)

#### Airfry

- Operating temperature range 30° a 250°
- Triple glass door thermal insulation system
- Solid satin black anodized handle
- Soft Close (Smooth opening and closing of the door)
- Maximum Power: 2900 W
- ECO cooking función to reduce energy consumption
- Fast Pre-heating function
- Deep pastry tray enamelled
- Classic baking tray
- Grid tray
- Interior LED light
- Child safety-lock function of the control panel

#### Airfry

### Prestaciones destacables / Special Features



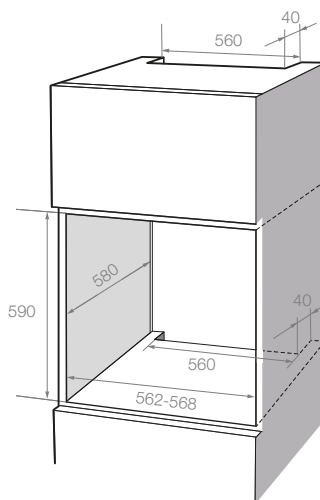
Sistema de limpieza  
**Steam Cleaning System** de Pando  
Cleaning system  
**Steam Cleaning System** by Pando



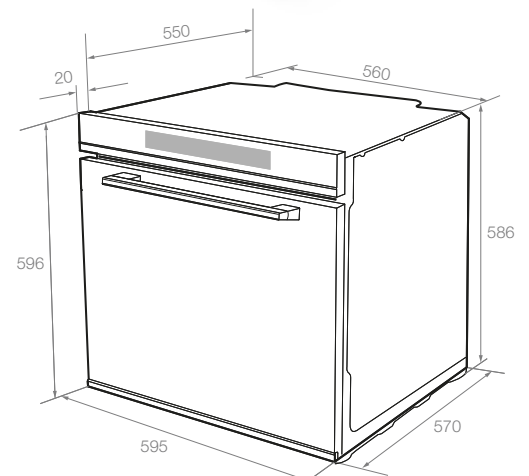
Display Touch Control  
Touch Control Display



Función disponible, Julio 2025  
Function available, July 2025



Encastre en Mueble  
Built in Dimensions



**SLOWCOOK**  
COCINADO A BAJA TEMPERATURA  
COOKING AT LOW TEMPERATURE

Medidas en / Dimensions in mm



# PHP-864

Horno Multifunción PIROLÍTICO  
PYROLYTIC Multifunction Oven

Gama  
TOP

60 cm

Altura  
Height

72L

Capacidad  
Capacity

13

Funciones de cocción  
Cooking programs

2

Guías telescópicas  
Telescopic guides

5

Alturas para la bandeja  
Tray levels

## Funciones hornos / Oven functions



A+

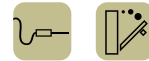
P.V.R. 825 €

IVA no incluido  
VAT not included

## Prestaciones destacables / Special Features



Función de autolimpieza pirolítica  
Pyrolytic self-cleaning function

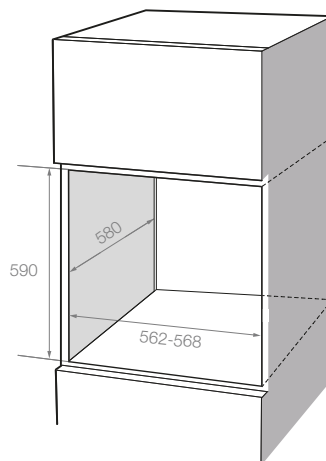


Display Touch Control  
Touch Control Display

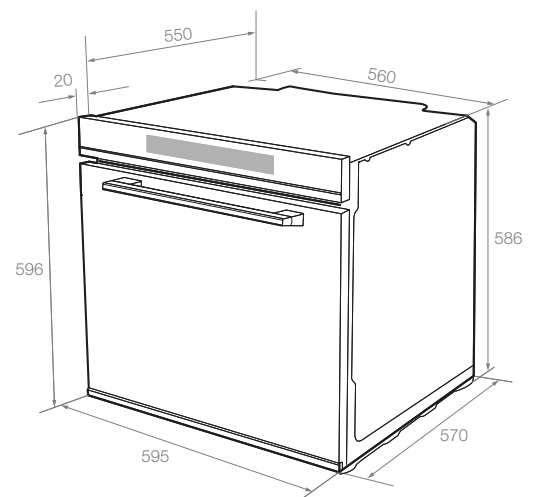
## Características / Features

- Rango de temperatura 30° a 250°
- Cuádruple aislamiento térmico de la puerta
- Tirador macizo anodizado en negro satinado
- Soft Close (Apertura y cierre amortiguado de la puerta)
- Potencia máxima: 3200 W
- Programa ECO para reducir el consumo energético
- Programa de Pre calentamiento rápido
- Bandeja pastelera profunda esmaltada
- Bandeja clásica para hornear
- Bandeja rejilla
- Iluminación interior LED
- Bloqueo de seguridad del panel de mandos (niños)
- Inicio diferido

- Operating temperature range 30° a 250°
- Quaduple glass door thermal insulation system
- Solid satin black anodized handle
- Soft Close (Smooth opening and closing of the door)
- Maximum Power: 3200 W
- ECO cooking función to reduce energy consumption
- Fast Pre-heating function
- Deep pastry tray enamelled
- Classic baking tray
- Grid tray
- Interior LED light
- Child safety-lock function of the control panel
- Delayed start



Encastre en Mueble  
Built in Dimensions



**SLOWCOOK**  
COCINADO A BAJA TEMPERATURA  
COOKING AT LOW TEMPERATURE

Medidas en / Dimensions in mm

NOTA: El mueble no debe llevar ventilación  
NOTE: The cabinet should not have ventilation



# PHTV-862

**Horno Multifunción  
+ Aportación de Vapor  
Multifunction Oven  
+ Steam input functions**

Gama  
**TOP**

60 cm

Altura  
Height

72L

Capacidad  
Capacity

13

Funciones de cocción  
Cooking programs

2

Guías telescópicas  
Telescopic guides

5

Alturas para la bandeja  
Tray levels

## Funciones hornos / Oven functions



## Prestaciones destacables / Special Features



3 funciones aporte vapor  
Steam input function



Sistema de limpieza  
**Steam Cleaning System** de Pando  
Cleaning system  
**Steam Cleaning System** by Pando



Display Touch Control  
Touch Control Display

**A+**

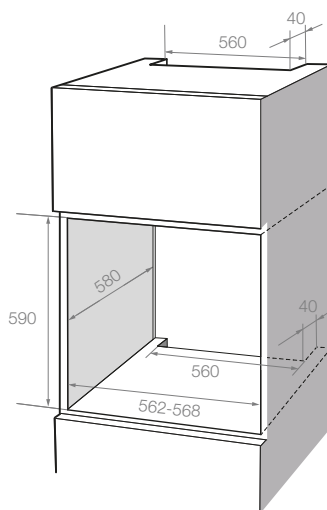
**P.V.R. 1.095 €**

IVA no incluido  
VAT not included

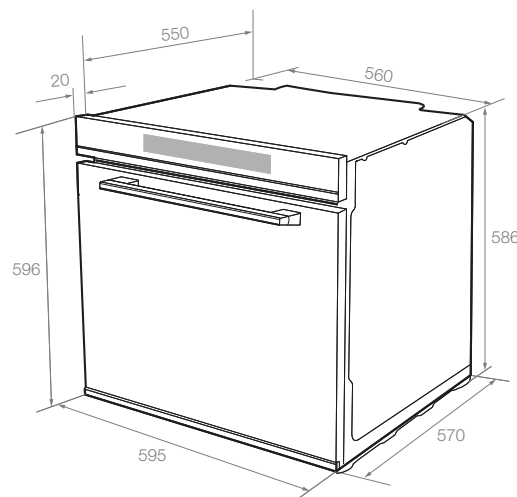
## Características / Features

- Rango de temperatura 30° a 250°
- Triple aislamiento térmico de la puerta
- Tirador macizo anodizado en negro satinado
- Soft Close (Apertura y cierre amortiguado de la puerta)
- Potencia máxima: 3150 W
- Programa ECO para reducir el consumo energético
- Programa de Pre calentamiento rápido
- Bandeja pastelera profunda esmaltada
- Bandeja clásica para hornear
- Bandeja rejilla
- Iluminación interior LED
- Bloqueo de seguridad del panel de mandos (niños)

- Operating temperature range 30° a 250°
- Triple glass door thermal insulation system
- Solid satin black anodized handle
- Soft Close (Smooth opening and closing of the door)
- Maximum Power: 3150 W
- ECO cooking función to reduce energy consumption
- Fast Pre-heating function
- Deep pastry tray enamelled
- Classic baking tray
- Grid tray
- Interior LED light
- Child safety-lock function of the control panel



Encastre en Mueble  
Built in Dimensions



**SLOWCOOK**  
COCINADO A BAJA TEMPERATURA  
COOKING AT LOW TEMPERATURE

Medidas en / Dimensions in mm



# PHB-841

## Horno Multifunción Multifunction Oven

Gama  
TOP

45 cm

Altura  
Height

50L

Capacidad  
Capacity

11

Funciones de cocción  
Cooking programs

3

Alturas para la bandeja  
Tray levels

### Funciones hornos / Oven functions



A

**P.V.R. 695 €**

IVA no incluido  
VAT not included

### Prestaciones destacables / Special Features



Sistema de limpieza  
**Steam Cleaning System** de Pando  
Cleaning system  
**Steam Cleaning System** by Pando



Display Touch Control  
Touch Control Display

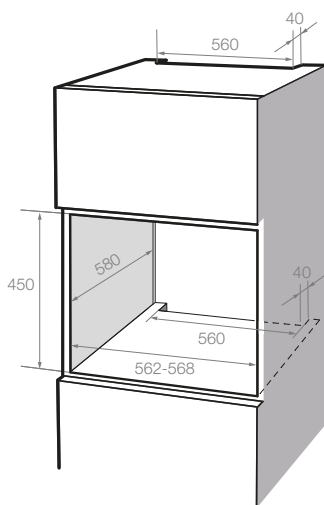
### SLOWCOOK

COCINADO A BAJA TEMPERATURA  
COOKING AT LOW TEMPERATURE

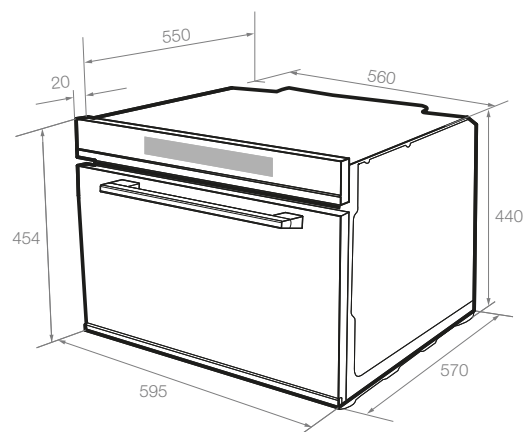
### Características / Features

- Rango de temperatura 30° a 250°
- Doble aislamiento térmico de la puerta
- Tirador macizo anodizado en negro satinado
- Potencia máxima: 3000 W
- Programa ECO para reducir el consumo energético
- Programa de Pre calentamiento rápido
- Bandeja clásica para hornear
- Bandeja rejilla
- Iluminación interior LED
- Bloqueo de seguridad del panel de mandos (niños)

- Operating temperature range 30° a 250°
- Double glass door thermal insulation system
- Solid satin black anodized handle
- Maximum Power: 3000 W
- ECO cooking función to reduce energy consumption
- Fast Pre-heating function
- Classic baking tray
- Grid tray
- Interior LED light
- Child safety-lock function of the control panel



Encastre en Mueble  
Built in Dimensions



Medidas en / Dimensions in mm



# PHM-850

## Microondas + Grill Microwave + Grill

Gama  
TOP

38 cm

Altura  
Height

34L

Capacidad  
Capacity

8

Programas automáticos  
Automatic programs

5

Niveles de potencia  
Power levels

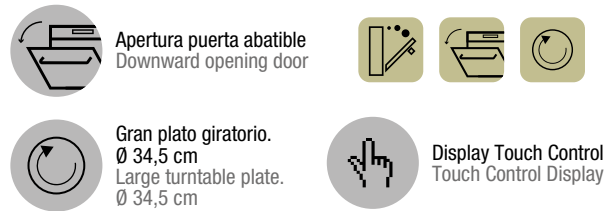
1

Grill de 1100W  
Grill 1100W

### Funciones hornos / Oven functions



### Prestaciones destacables / Special Features

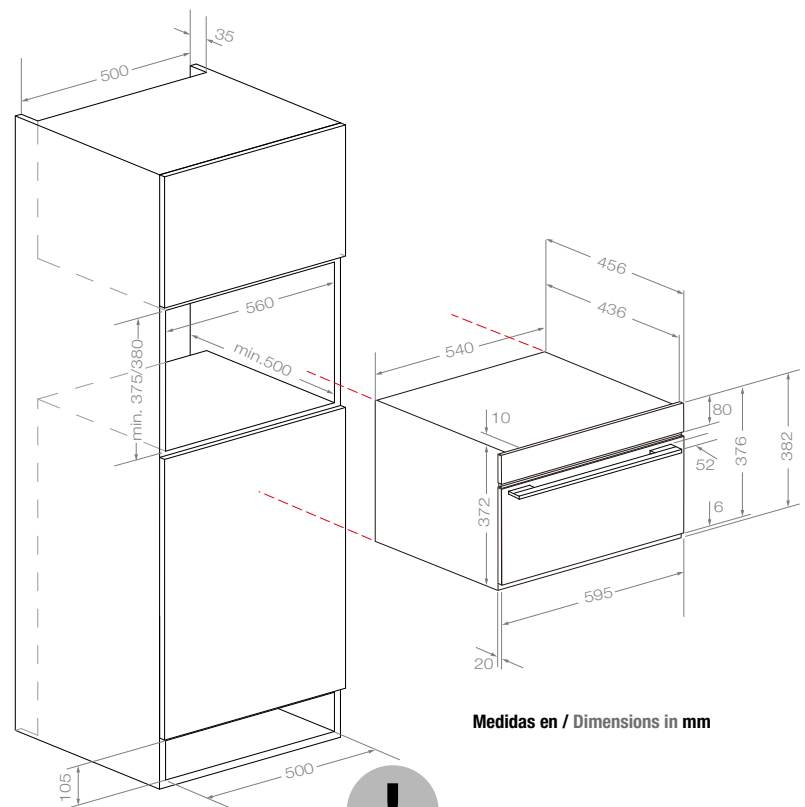


**P.V.R. 425 €**

IVA no incluido  
VAT not included

### Características / Features


|   |
|---|
| Plato giratorio Ø 34,5 cm                             |
| Apertura puerta abatible                              |
| Tirador macizo anodizado en negro satinado            |
| 5 niveles de potencia, de 90W a 900W (+Grill 1.450 W) |
| 8 programas de funcionamiento automático              |
| Función + 30 segundos                                 |
| Display Touch Control                                 |
| Función Descongelar                                   |
| Función Cocinado rápido                               |
| Interior en acero inoxidable                          |
| Bloqueo de seguridad para niños en el panel de mandos |
| Rotary plate Ø 34,5 cm                                |
| Downward opening door                                 |
| Solid satin black anodized handle                     |
| 5 Power levels, from 90W a 900W (+Grill 1450W)        |
| 8 Automatic menus                                     |
| Function + 30 seconds                                 |
| Touch Control Display                                 |
| Defrost function                                      |
| Express Cooking function                              |
| Interior in stainless steel                           |
| Child safety-lock function of the Control panel       |



Medidas en / Dimensions in mm

**NOTA: Instalación en columna**  
Built-in installation into column

**Requiere una profundidad mínima del mueble de 500 mm.**  
Requires a depth of the cabinet of 500 mm.



Disponibilidad Julio 2025 / Available July 2025

# PHM-851

## Microondas + Grill Microwave + Grill



Gama  
TOP

38 cm

Altura  
Height

25L

Capacidad  
Capacity

8

Programas automáticos  
Automatic programs

5

Niveles de potencia  
Power levels

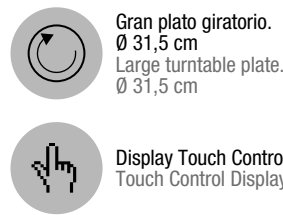
1

Grill de 1000W  
Grill 1000W

### Funciones hornos / Oven functions



### Prestaciones destacables / Special Features

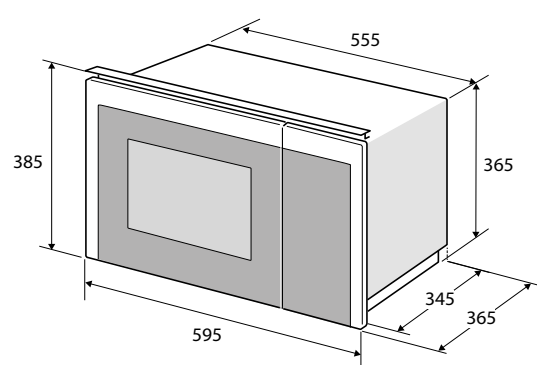
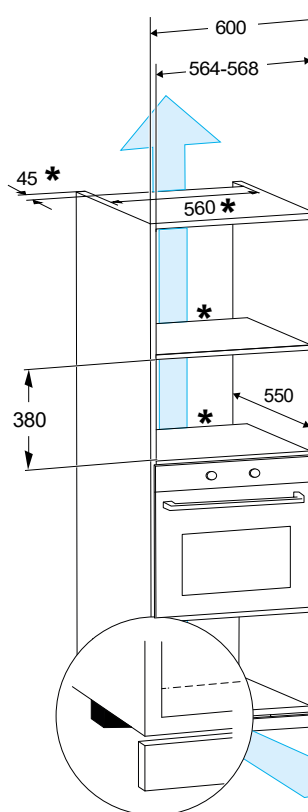


**P.V.R. 360 €**

IVA no incluido  
VAT not included

### Características / Features

- 8 programas de funcionamiento automático
- 5 niveles de potencia, de 90W a 900W
- Función descongelar
- Plato giratorio de Ø315 mm
- Potencia Grill: 1000 W
- Interior acero inoxidable
- Grill
- Bloqueo de seguridad del panel de mandos (niños)
- Señal fin de cocción
- 8 automatic operating programmes
- Power levels, from 90W a 900W
- Defrost function
- Turntable plate Ø315 mm
- Grill power: 1000 W
- Stainless steel interior
- Grill
- Child safety-lock function of the Control panel
- Cooking finish signal



Medidas en / Dimensions in mm



Requiere una profundidad mínima del mueble de 500 mm.  
Requires a depth of the cabinet of 500 mm.

NOTA: Instalación en columna  
Built-in installation into column

# Gama PREMIUM

## Hornos & Microondas

La tecnología más vanguardista

La gama de hornos Premium de **Pando** cuenta con el diseño más elegante y la tecnología más vanguardista para su cocina.

Cada modelo de hornos ofrece a los usuarios la máxima comodidad y el más exquisito diseño con la garantía de la calidad Pando

La gama Premium ofrece una variedad de modelos especiales para cada tipo de cocina y uso del mismo, como tres hornos de 60cm con capacidad para 70 litros, tres hornos de 45cm con capacidad para 44 litros, un microondas de 22 litros y un calentaplatos.

## Ovens & Microwaves

Late technology

The **Pando** Premium oven range features the most elegant design and state-of-the-art technology for your kitchen.

Pando ovens offer users maximum convenience and the most exquisite design combined with the highest Pando product quality.

The Premium oven range offers a variety of special models for every type of kitchen and cooking use, such as three 60cm ovens with a capacity of 70 litres, three 45cm ovens with a capacity of 44 litres, a 22-litre microwave oven and a plate warmer



## Altas prestaciones. Máxima integración.

- 1 PANTALLA TFT CON ACCESO A RECETAS PREPROGRAMADAS. USO FÁCIL E INTUITIVO.**  
Tamaño de 4". Muy visual e intuitiva. De fácil consulta.
- 2 TIRADOR NEGRO CON DETALLE INOX. POSIBILIDAD DE PERSONALIZACIÓN**  
Elegante y robusto. Posibilidad de personalizarlo siguiendo la estética del resto del mobiliario de la cocina.
- 3 DOBLE SISTEMA SOFT-CLOSE DE APERTURA Y CIERRE**  
Suaviza la apertura y cierre de la puerta evitando posibles portazos. Además, según el modelo, la puerta incorpora hasta cuatro cristales para un óptimo aislamiento térmico.
- 4 APERTURA AUTOMÁTICA PARA ACCESO AL DEPÓSITO DE AGUA**  
Panel de mandos abatible que le permite acceder al depósito de agua de 800 ml. (en mod. PHTV-942).

## Toda la tecnología. Calidad. Resistencia. Resultados.

- 1 GRILL Y MAXIGRILL ABATIBLE**  
Perfecto para el gratinado más exquisito o para la cocción de las carnes más jugosas. Al ser abatible le facilita la limpieza general del interior.
- 2 CAVIDAD INTERIOR DE GRAN CAPACIDAD Y RESISTENCIA**  
Interior de gran capacidad y máxima calidad gracias al esmalte SCS by Pando. Hasta 70 L. de capacidad y 5 alturas de cocinado. Posibilidad de guías extraíbles que le facilitará el trabajo, según modelo.
- 3 BANDEJAS PASTELERA Y PROFUNDA CON ESMALTE SCS BY PANDO Y Sonda TÉRMICA**  
Doble bandeja de horneado para diferentes tipos de cocinado según su tamaño. Incorporación de Sonda térmica, según modelo.
- 4 DOBLE SISTEMA DE LIMPIEZA: VAPOR SCS (STEAM CLEAN SYSTEM BY PANDO) Y PIRÓLISIS 3 CICLOS**  
SCS (Steam Cleaning System) tecnología que permite, mediante el vapor de agua, desincrustar la suciedad y la grasa. Pirólisis con 3 ciclos, desintegra los restos de suciedad y grasa convirtiéndolos en partículas sólidas para facilitar la limpieza.
- 5 GUÍAS TELESCÓPICAS DE EXTRACCIÓN TOTAL**  
Facilita el acceso y la manipulación de los alimentos

## Best-in-class performance Maximum integration.

- 4" TFT SCREEN WITH DIRECT ACCESS TO PRE-PROGRAMMED RECIPES**  
Offers multiple cooking solutions by our Pando Chef. Very simple, intuitive usage and a lot of support for the unexperienced user.
- ELEGANT BLACK ALUMINIUM HANDLE WITH A FINE DETAIL IN STAINLESS STEEL**  
Solid and strong handle that can be easily customized in order to match the colour of your cabinets or the finishing of your kitchen.
- DOUBLE "SOFT-CLOSE" SYSTEM (OPENING & CLOSING)**  
Allows to smoothen the opening and closing of the door to avoid negative effects and future damages of slamming doors. In addition, the door incorporates between 3 and 4 layers of glass, to ensure perfect heat isolation.
- SIMPLE PUSH-TO-OPEN DIRECT ACCESS TO THE WATER DEPOSIT**  
Control Panels folds down and provides easy and direct access to an 800ml water deposit for the steam oven (PHTV-942).

## Latest technology. Quality. Resistance. Results.

- FOLDABLE GRILL AND MAXI GRILL**  
Includes a grill and/or maxigrill function to ensure that your favourite dish receives the perfect gratin, and steaks stay juicy inside. Being "foldable" makes easier the overall cleaning process of the oven interior.
- RESISTENT INTERIOR CAVITY WITH GREAT CAPACITY**  
The latest generation of Pando ovens offer a capacity of 70 L and up to 5 levels for cooking. The black interior is finished with very heat resistant enamel SCS by Pando. Telescopic guides simplify placing and taking out the trays.
- DEEP PASTRY TRAY WITH HEAT RESISTANT SCS ENAMEL BY PANDO / THERMAL PROBE**  
Double baking tray for different types of cooking according to type and quantity of the food. Pando Steam Oven even permits cooking with a thermal probe.
- TWO STATE-OF-THE-ART CLEANING SYSTEMS: SCS Steam Cleaning by Pando and 3 CYCLES OF PYROLYSIS**  
SCS Steam Cleaning by Pando is a very environmental-friendly technology that permits to clean your oven by using water and steam to eliminate easily even embedded rests of food and grease. Pyrolysis is a very heat intensive process that converts grease and embedded food rests into solid particles that then can be easily removed.
- TELESCOPIC TOTAL SLIDE-OUT GUIDES**  
Facilitates access and handling of food.

# outside



Gama  
**PREMIUM**

# inside



# Hornos & Microondas

**Dos sistemas de limpieza.**  
Rápidos. Eficaces. Ecológicos.

# Ovens & Microwaves

**Two cleaning systems.**  
Fast. Efficient. Ecofriendly.



## STEAM CLEANING SYSTEM

La tecnología Steam Cleaning System es rápida, eficaz y ecológica.  
Un sistema de limpieza en cuatro sencillos pasos:


1. Con el horno en frío, vierte un vaso de agua en la base.
2. Selecciona la función Steam Cleaning System.
3. El agua se evapora y condensa en las paredes, haciendo que se desprendan la grasa y la suciedad. El horno se enfría, para que puedas pasar al cuarto paso sin peligro de quemaduras.
4. Límpialo con un paño sin necesidad de productos adicionales.

En menos de media hora tu horno quedará limpio.  
Este sistema se puede utilizar después de cada uso del horno.  
Sistema de limpieza muy eficiente por su bajo consumo eléctrico.

Technology Steam Cleaning System. Fast, Efficient & Ecofriendly.  
Four easy steps:

1. Pour a glass of water on the bottom of the oven.
2. Select the Steam Cleaning System function.
3. The water evaporates and condenses on the walls, loosening grease and dirt.
4. When the oven cools down, wipe it out with a cloth. There is no need for any chemical cleaning products.

In less than 30 minutes your oven will again be perfectly clean.  
The SCS System by Pando can be used every time you use your oven.  
Very energy efficient cleaning system.



## PYROLYSIS SYSTEM

### SISTEMA PIROLÍTICO 3 CICLOS DE TIEMPO DIFERENCIADOS

Este innovador sistema hace que, gracias a la elevada temperatura, los restos de grasa o comida que quedan incrustados en nuestro horno después de su uso y que cuestan tanto de limpiar, se descompongan de tal manera que nos resulte muy fácil su eliminación.

### PYROLYSIS CLEANING SYSTEM WITH 3 DIFFERENT CLEANING CYCLES

Using very high temperatures, this latest-generation cleaning process breaks down grease or food residues that often remain embedded in the oven walls and are often extremely difficult to remove. Once broken down by pyrolysis, they can be easily removed with a soft cloth.



## STEAM CLEANING SYSTEM

Gama  
**PREMIUM**



## PYROLYSIS SYSTEM



# Hornos & Microondas

## Tiradores personalizados

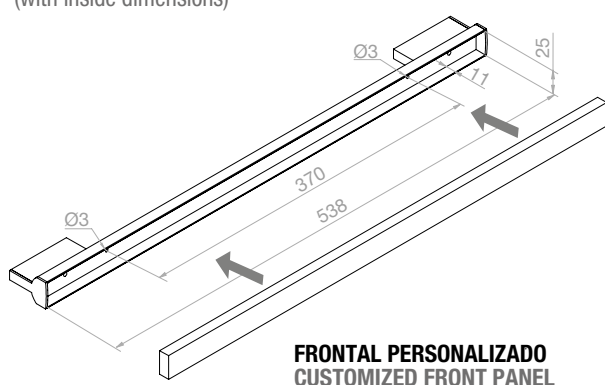
Nuestra gama de hornos ofrece la posibilidad de personalizar sus tiradores, substituyendo el frontal del tirador por otro con el acabado que usted desee.

# Ovens & Microwaves

## Customized handles

Our range of ovens offers the possibility to customize its handles, replacing the standard front of the handle by a material or finishing of your choice.


Tirador personalizable  
(con dimensiones interiores)  
Customizable handle  
(with inside dimensions)



**FRONTAL PERSONALIZADO  
CUSTOMIZED FRONT PANEL**

| Ref.   | Descripción / Description  | P.V.R. |
|--------|--|--------|
| 010185 | Tirador personalizable<br>Customizable handle                                | 75 €   |
| 010186 | Tirador personalizable + Frontal Oro<br>Customizable handle + Gold front     | 120 €  |
| 010187 | Tirador personalizable + Frontal Cobre<br>Customizable handle + Copper front | 120 €  |
| 010192 | Tirador personalizable + Frontal Inox<br>Customizable handle + S/Steel front | 120 €  |







## PHB-961

### Horno multifunción Multifunction Oven

60 cm

Altura  
Height

70L

Capacidad  
Capacity

12

Funciones  
Programs

2

Guías extraíbles  
Slide out guides

5

Alturas de cocinado  
Cooking levels

#### Prestaciones destacables / Special Features



**Steam Cleaning System  
(SCS) by Pando**



**A+**

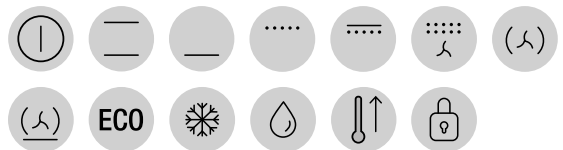
**P.V.R. 775 €**

IVA no incluido  
VAT not included

#### Características / Features

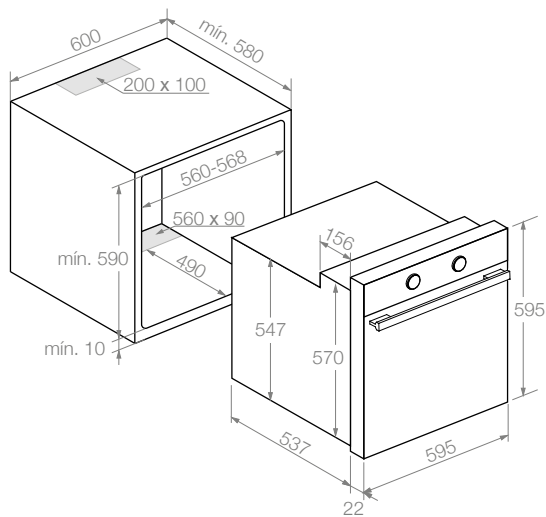
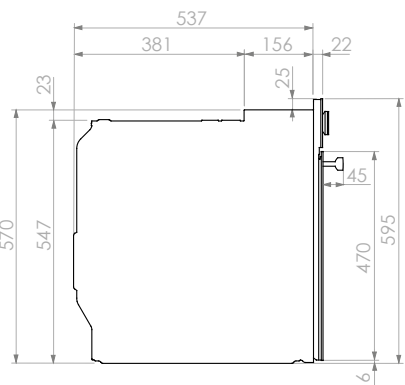
|   |   |
|---|---|
| Rango de temperatura 50° a 250°                         | Operating temperature range 50°C to 250°C                     |
| Triple aislamiento térmico de la puerta                 | Triple glass door thermal insulation system                   |
| Tirador macizo anodizado en negro satinado              | Solid aluminium anodized black handle                         |
| Soft Close (Apertura y cierre amortiguado de la puerta) | Soft Close (Smooth opening and closing of the door)           |
| Propuesta automática de temperatura y tiempo            | Automatic proposal of temperature and cooking time            |
| Programador Touch Control de inicio y parada de cocción | Touch Control to choose Start and Stop of the cooking process |
| Función ECO   | ECO program   |
| Grill / Maxigrill, abatible                             | Fold-away Grill / Maxi Grill                                  |
| Bandejas pastelera y profunda con esmalte SCS by Pando  | Baking tray and Deep tray with SCS coating by Pando           |
| Parrilla reforzada                                      | Reinforced Grill  |
| Iluminación Interior                                    | Internal Lighting   |
| Desconexión de seguridad en apertura de puerta          | Safety switch-off function when door is opened                |
| Bloqueo de seguridad para niños del panel de mandos     | Child safety-lock function of the Control panel               |
| Cavidad interior esmaltada by Pando                     | Enamel Interior by Pando                                      |
| Modo Demo - Showroom                                    | Demo mode - Showroom mode                                     |

#### Funciones hornos / Oven functions





## PHB-961



Medidas en / Dimensions in mm





## PHP-962

Horno Multifunción Pirolítico  
Multifunction Oven Pyrolysis

60 cm

Altura  
Height

70L

Capacidad  
Capacity

12

Funciones  
Programs

2

Guías extraíbles  
Slide out guides

5

Alturas de cocinado  
Cooking levels

### Prestaciones destacables / Special Features



**Steam  
Cleaning  
System  
by Pando**



**Pirólisis  
Pyrolysis**



Puerta fría, excepto proceso pirólisis  
Cold door, except pyrolysis process

### Funciones hornos / Oven functions



A+

**P.V.R. 975 €**

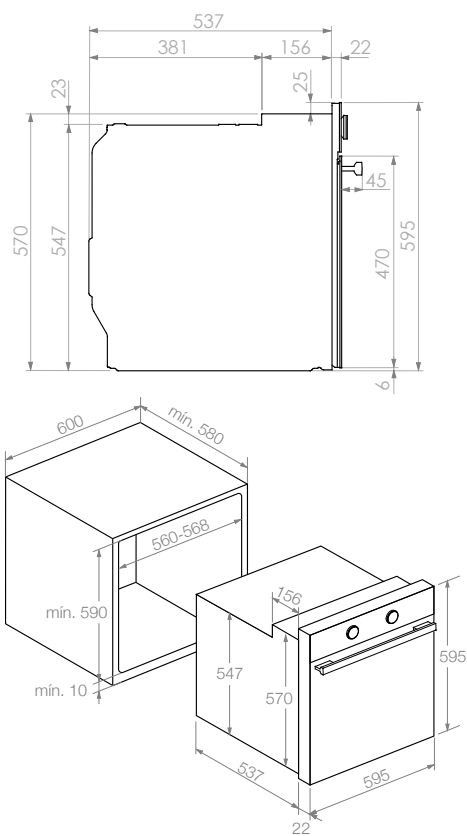
IVA no incluido  
VAT not included

### Características / Features

|  |   |
|--|---|
| Rango de temperatura 50° a 250°                              | Operating temperature range 50°C to 250°C                       |
| Cuadruple aislamiento térmico de la puerta                   | Quadruple glass door thermal insulation system                  |
| Doble sistema de limpieza, Pirolítico y Vapor SCS by Pando   | Double Cleaning System: Pyrolysis and Steam "SCS by Pando"      |
| Pirólisis 3 ciclos - P1: 60 min. - P2: 90 min. - P3: 120 min | 3 cycles of Pyrolysis - P1: 60 minutes, P2: 90 minutes, P3: 120 |
| Tirador macizo anodizado en negro satinado                   | Solid aluminium anodized black handle                           |
| Soft Close (Apertura y cierre amortiguado de la puerta)      | Soft Close (Smooth opening and closing of the door)             |
| Propuesta automática de temperatura y tiempo                 | Automatic proposal of temperature and cooking time              |
| Función ECO  | ECO program   |
| Grill / Maxigrill  | Grill / Maxigrill   |
| Bandejas pastelera y profunda con esmalte SCS by Pando       | Baking tray and Deep tray with SCS coating by Pando             |
| Parrilla reforzada   | Reinforced Grill  |
| Iluminación Interior   | Internal Lighting   |
| Programador Touch Control de inicio y parada de cocción      | Touch Control to Start and Stop the cooking process             |
| Desconexión de seguridad en apertura de puerta               | Safety switch-off function when door is opened                  |
| Bloqueo de seguridad para niños del panel de mandos          | Child safety-lock function of the Control panel                 |
| Cavidad interior esmaltada by Pando                          | Enamel Interior by Pando  |
| Modo Demo - Showroom   | Demo mode - Showroom mode                                       |



Gama  
**PREMIUM**



Medidas en / Dimensions in mm

NOTA: El mueble no debe llevar ventilación  
NOTE: The cabinet should not have ventilation

## PHP-962





# PHT-963

## Horno Multifunción Pando Chef Multifunction Oven Pando Chef

60 cm

Altura  
Height

70L

Capacidad  
Capacity

14

Funciones  
Programs

2

Guías extraíbles  
Slide out guides

5

Alturas de cocinado  
Cooking levels

### Prestaciones destacables / Special Features



**Steam  
Cleaning  
System  
by Pando**



**Pando Chef**  
Asesor personal de cocinado con  
20 recetas preprogramadas  
Personal Cooking Advisor  
(20 pre-set recipes)



**Pantalla TFT de 4"**  
4" TFT Screen

### SLOWCOOK

COCINADO A BAJA TEMPERATURA  
COOKING AT LOW TEMPERATURE

**A+**

**P.V.R. 995 €**

IVA no incluido  
VAT not included

### Características / Features

Rango de temperatura 30° a 270°

Triple aislamiento térmico de la puerta

Tirador macizo anodizado en negro satinado

Soft Close (Apertura y cierre amortiguado de la puerta)

Propuesta automática de temperatura y tiempo

Sistema de limpieza por vapor SCS by Pando

Función ECO

Grill / MaxiGrill, abatible

Bandejas pastelera y profunda con esmalte SCS by Pando

Parrilla reforzada

Mandos retroiluminados

Iluminación Interior

Programador Touch Control de funciones

Desconexión de seguridad en apertura de puerta

Bloqueo de seguridad para niños del panel de mandos

Cavidad interior esmaltada by Pando

Modo Demo - Showroom

Operating temperature range 30°C to 270°C

Triple glass door thermal insulation system

Solid aluminium anodized black handle

Soft Close (Smooth opening and closing of the door)

Automatic proposal of temperature and cooking time

Steam Cleaning System "SCS by Pando"

ECO program

Fold-away Grill / MaxiGrill

Baking tray and Deep tray with SCS coating by Pando

Reinforced Grill

Backlit control knobs

Internal Lighting

Touch Control to choose cooking programs

Safety switch-off function when door is opened

Child safety-lock function of the Control panel

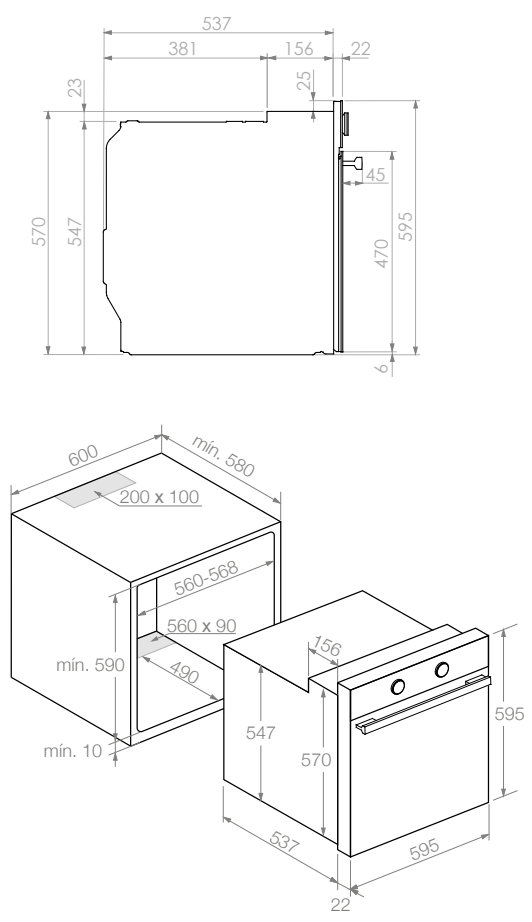
Enamel Interior by Pando

Demo mode - Showroom mode

### Funciones hornos / Oven functions



Gama  
**PREMIUM**



Medidas en / Dimensions in mm

# PHT-963





# PHT-941

## Horno Multifunción Pando Chef Multifunction Oven Pando Chef

45 cm

Altura  
Height

44L

Capacidad  
Capacity

14

Funciones  
Programs

1

Guías extraíbles  
Slide out guides

3

Alturas de cocinado  
Cooking levels

### Prestaciones destacables / Special Features



**Steam  
Cleaning  
System  
by Pando**



#### Pando Chef

Asesor personal de cocinado con  
20 recetas preprogramadas  
Personal Cooking Advisor  
(20 pre-set recipes)



**Pantalla TFT de 4"**  
4" TFT Screen

### SLOWCOOK

COCINADO A BAJA TEMPERATURA  
COOKING AT LOW TEMPERATURE

A+

**P.V.R. 1.095 €**

IVA no incluido  
VAT not included

### Funciones hornos / Oven functions



### Características / Features

Rango de temperatura 30° a 270°

Triple aislamiento térmico de la puerta

Tirador macizo anodizado en negro satinado

Soft Close (Apertura y cierre amortiguado de la puerta)

Propuesta automática de temperatura y tiempo

Sistema de limpieza por vapor SCS by Pando

Función ECO

Grill / MaxiGrill, abatible

Bandejas pastelera y profunda con esmalte SCS by Pando

Parrilla reforzada

Mandos retroiluminados

Iluminación Interior

Programador Touch Control de funciones

Desconexión de seguridad en apertura de puerta

Bloqueo de seguridad para niños del panel de mandos

Cavidad interior esmaltada by Pando

Operating temperature range 30°C to 270°C

Triple glass door thermal insulation system

Solid aluminium anodized black handle

Soft Close (Smooth opening and closing of the door)

Touch Control to choose cooking programs

Automatic proposal of temperature and cooking time

ECO programm

Fold-away Grill / MaxiGrill

Baking tray and Deep tray with SCS coating by Pando

Reinforced Grill

Backlit control knobs

Internal Lighting

Touch Control to choose cooking programs

Safety switch-off function when door is opened

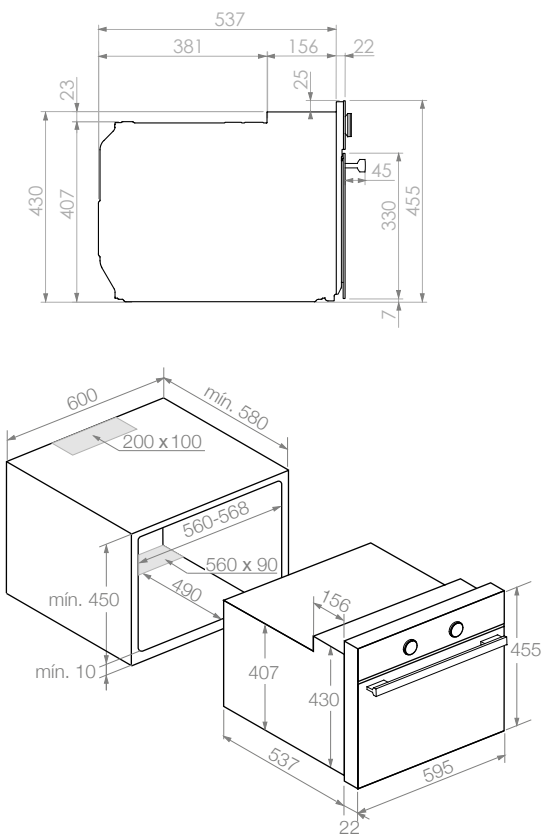
Child safety-lock function of the Control panel

Enamel Interior by Pando

Gama  
**PREMIUM**



## PHT-941



Medidas en / Dimensions in mm





vapor  
steam

# PHTV-942

Horno multifunción  
+ Horno vapor completo

Listo para todo  
lo que necesites

Multifunction Oven  
+ Full steam oven

Includes everything  
you can dream of

tradicional  
traditional



completa  
integral



Conviértase en  
un auténtico **Chef**

Todas las opciones de cocinado en un mismo horno y además con "Pando Chef", su asesor personal para que todo salga perfecto.



Become  
a real **Chef**

Combines all options and needs for a perfect cooking in one single oven, including "Pando Chef", your personal assistant to ensure that the outcome is always perfect.



# PHTV-942

**Horno Multifunción + Horno Vapor completo**  
**Multifunction Oven + Full Steam Oven**

**3 en 1**

45 cm

Altura  
Height

44L

Capacidad  
Capacity

14

Funciones  
Programs

9

Funciones Vapor  
Steam programs

3

Bandejas cocinado  
Cooking trays

## Prestaciones destacables / Special Features



### Pando Chef

Asesor personal de cocinado con  
20 recetas preprogramadas  
Personal Cooking Advisor  
(20 pre-set recipes)



Horno vapor  
Steam oven



Pantalla TFT de 4"  
4" TFT Screen

## SLOWCOOK

COCINADO A BAJA TEMPERATURA  
COOKING AT LOW TEMPERATURE

A+

**P.V.R. 1.695 €**

IVA no incluido  
VAT not included

## Funciones hornos / Oven functions



## Funciones horno vapor / Steam Oven functions



## Características / Features

Rango de temperatura - Multifunción 30° a 270°

Rango de temperatura - Vapor 35° a 100°

Triple aislamiento térmico de la puerta

Tres Bandejas de cocinado: 1 esmaltada SCS by Pando  
+ 1 Bandeja Vapor en Inox + 1 Rejilla

Cocción por sonda térmica

Apertura automática del Panel de Mandos para acceder al depósito de agua

Mandos retroiluminados

Tirador macizo anodizado en negro satinado

Soft Close (Apertura y cierre amortiguado de la puerta)

Propuesta automática de temperatura y tiempo

Función ECO

Grill / MaxiGrill

Iluminación Interior

Desconexión de seguridad en apertura de puerta

Bloqueo de seguridad para niños del panel de mandos

Cavidad interior esmaltada by Pando

Operating temperature range - Multi-function 30°C to 270°C

Operating temperature range - Steam 35°C to 100°C

Triple glass door thermal insulation system

Three Cooking trays:  
enamel SCS by Pando + 1 S/Steel Steam tray + 1 Rack

Cooking with thermal probe

Automatic Panel Control opening for easy access to water tank

Backlit control knobs

Solid aluminium anodized black handle

Soft Close (Smooth opening and closing of the door)

Automatic proposal of temperature and cooking time

ECO programm

Grill / MaxiGrill

Internal Lighting

Safety switch-off function when door is opened

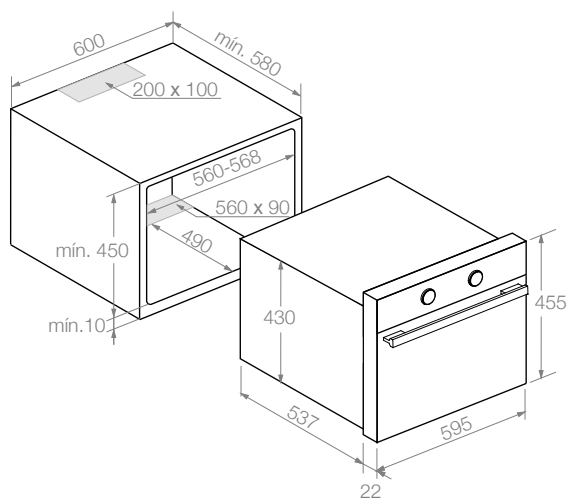
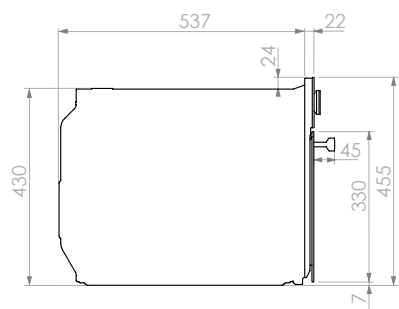
Child safety-lock function of the Control panel

Enamel Interior by Pando

Gama  
**PREMIUM**



## PHTV-942



Medidas en / Dimensions in mm





# PHC-943

**Horno Multifunción + Horno Microondas "COMBI"**  
**Multifunction Oven + Microwave Oven "COMBI"**

45 cm

Altura  
Height

44L

Capacidad  
Capacity

7

Funciones  
Programs

5

Niveles de potencia  
Power levels

2

Bandejas cocinado  
Cooking trays

## Prestaciones destacables / Special Features



### Combi+Micro

Horno Multifunción, Grill y Microondas, todo en uno  
 Combi + Micro: four multifunction, grill et micro-ondes, tout en un



Puerta fría  
Cold door

A+

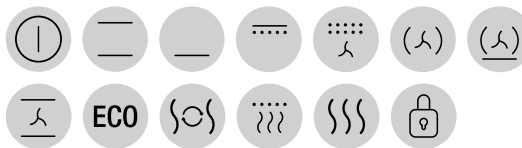
**P.V.R. 1.175 €**

IVA no incluido  
VAT not included

## Características / Features

|  |   |
|--|---|
| Rango de temperatura 50° a 250°                        | Operating temperature range 50°C to 250°C       |
| Triple aislamiento térmico de la puerta                | Triple glass door thermal insulation system     |
| 5 niveles de potencia como microondas, de 200W a 1000W | 5 microwave power levels, from 200W to 1000W    |
| Tirador macizo anodizado en negro satinado             | Solid aluminium anodized black handle           |
| Grill / MaxiGrill                                      | Grill / MaxiGrill                               |
| Descongelación automática por tiempo y peso            | Automatic defrost based on time and weight      |
| Función + 30 segundos                                  | Function + 30 seconds                           |
| Temporizador de 0 a 90 minutos                         | Timer from 0 to 90 minutes                      |
| Bandeja de cristal + Parrilla reforzada                | Glass tray + Reinforced Grill                   |
| Iluminación Interior                                   | Internal Lighting                               |
| Bloqueo de seguridad para niños del panel de mandos    | Child safety-lock function of the Control panel |
| Cavidad interior esmaltada by Pando                    | Enamel Interior by Pando                        |
| Modo Demo - Showroom                                   | Demo mode - Showroom mode                       |

## Funciones hornos / Oven functions

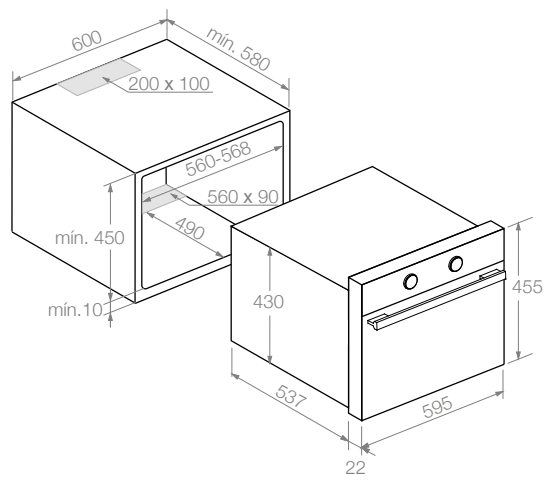
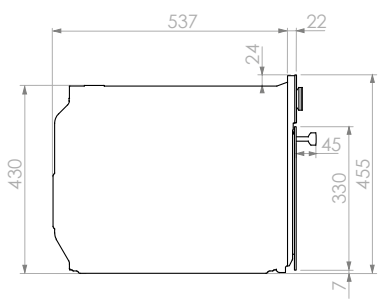


Display digital Touch Control multifunción con selector de tiempo y funciones  
 Multifunctional Digital Touch Control Display with timer and program selection

Gama  
**PREMIUM**



# PHC-943



Medidas en / Dimensions in mm





## PCP-9600

### Calientaplatos Plate warmer

**Sistema de aire caliente con termostato y ventilador que distribuye de forma óptima el calor en el cajón.**

El fondo del cajón está provisto de un recubrimiento antideslizante que impide que la vajilla se mueva al abrir o cerrar el cajón.

**Hot Air Fan and thermostat system for evenly heat fine distribution across the drawer.**

The bottom of the drawer is provided with a non-slip coating avoiding the dish from moving when opening and closing the plate warmer.

**P.V.R. 450 €**

IVA no incluido  
VAT not included

#### Temperaturas / Temperatures\*

|   |     |
|---|-----|
| Precalentar vajillas<br>Preheating crockery           | 60° |
| Calor constante<br>Constant heat                      | 70° |
| Desgongelar<br>Defrost                                | 30° |
| Calentar<br>Heating                                   | 80° |
| Cocción a baja temperatura<br>Low temperature cooking | 80° |

(\*)

Los valores indicados son orientativos y pueden variar según las condiciones de uso, el material de la vajilla y la cantidad de carga.

The values given are approximate and may vary according to the conditions of use, the material of the dishware and the amount of the amount of load.

#### Prestaciones destacables / Special Features



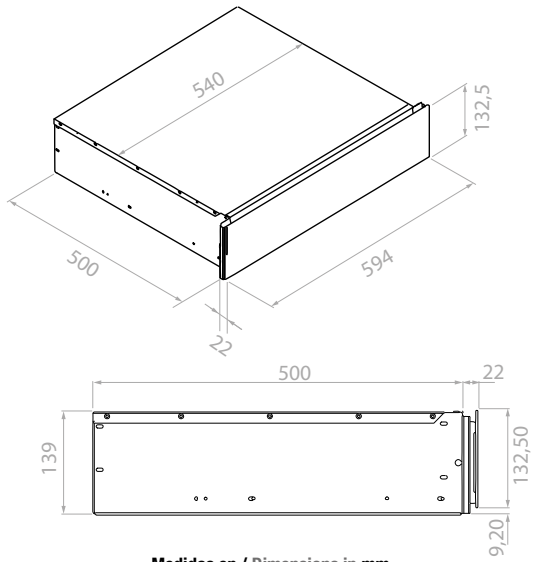
#### Características / Features

|                                |   |
|--------------------------------|---|
| Rango de temperatura 30° a 80° | Operating temperature range 30°C to 80°C  |
| Servicio para 6 personas       | Service for 6 people                      |
| 6 platos planos de 24 cm       | 6 x 24 cm flat plates                     |
| 6 platos soperos de 10 cm      | 6 x 10 cm deep plates                     |
| 1 fuente de 17, 19 o 32 cm     | 1 Baking bowl of 17Ø cm , 19Ø cm or 32Øcm |
| 20 platos de 28cm de diámetro  | 20 flat plates of 28 Ø cm                 |
| 80 tazas de café               | 80 coffee cups                            |
| 40 tazas de té                 | 40 tea cups                               |
| Base antideslizante            | Non-sliping base                          |
| Apertura Push-to-open          | Push-to-Open                              |
| Frontal de cristal negro       | Black glass front                         |
| Touch Control                  | Touch control                             |
| Tiempo de 0 - 4 horas          | Timer from 0 to 4 hours                   |

Gama  
**PREMIUM**



# PCP-9600



Medidas en / Dimensions in mm





## PHM-950 / PHM-950R

Horno Microondas + Grill  
Microwave Oven + Grill

39 cm

Altura  
Height

22L

Capacidad  
Capacity

7

Funciones  
Programs

5

Niveles de potencia  
Power levels

1

Grill 1200 W  
1200 W Grill

### PHM-950

Apertura izquierda  
Opens to the left

### PHM-950R

Apertura derecha  
Opens to the right

#### Prestaciones destacables / Special Features




#### Pando Chef

Función de cocinado preprogramada para 5 tipos de alimentos  
Preprogrammed cooking function for 5 types of food

Display digital  
Display digital

#### Funciones hornos / Oven functions



**P.V.R. 595 €**

IVA no incluido  
VAT not included

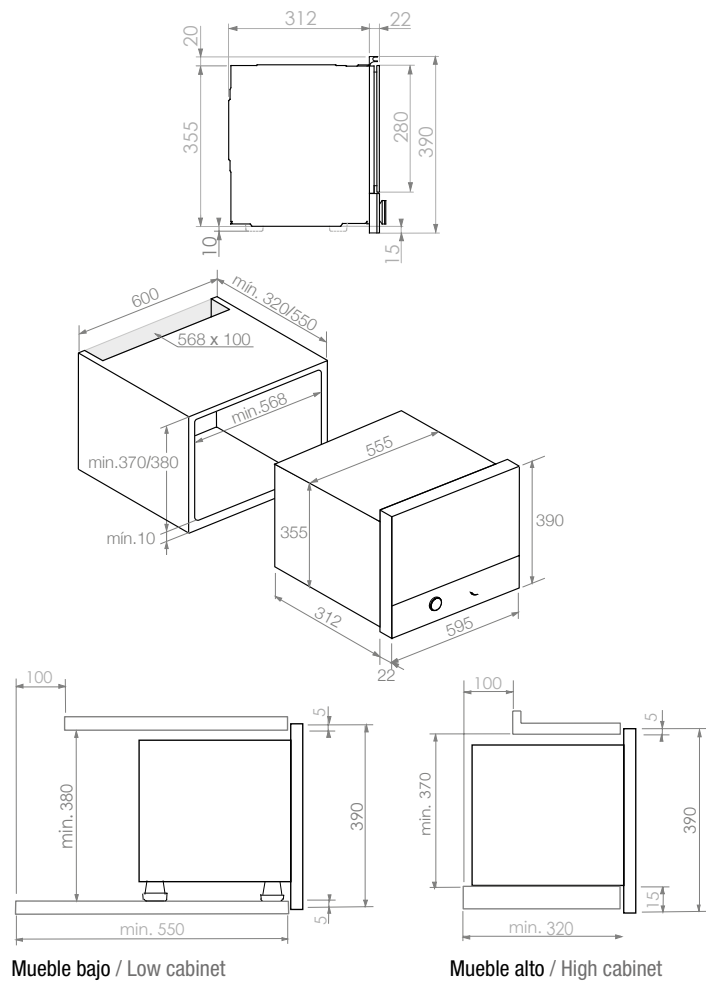
#### Características / Features

|  |   |
|--|---|
| Microondas base cerámica                                     | Ceramic based microwave oven                                |
| Perfil de aluminio anodizado negro                           | Black anodized aluminum profile                             |
| 5 niveles de potencia, de 90W a 850W                         | 5 power levels, from 90W to 850W                            |
| 5 programas de descongelación automática por tiempo y peso   | 5 automatic defrost programs by time and weight             |
| 3 menús de acceso directo: microondas/grill/microondas+Grill | 3 direct access panels: Microwave / Grill / Microwave+Grill |
| Temporizador de 0 a 90 minutos                               | Timer from 0 to 90 minutes                                  |
| Función + 30 segundos  | Function + 30 seconds                                       |
| Interior en acero inoxidable                                 | Interior in S/Steel   |
| Parrilla especial grill                                      | Special grill   |
| Grill abatible   | Fold-away Grill   |
| Apertura electrónica de puerta                               | Electronic Door opening                                     |
| Bloqueo de seguridad para niños en el panel de mandos        | Child safety-lock function of the control panel             |
| Modo Demo - Showroom   | Demo mode - Showroom mode                                   |

Gama  
**PREMIUM**



## PHM-950 / PHM-950R



Medidas en / Dimensions in mm





# PHM-950

Gama PREMIUM

Microondas  
Microwave Oven

Fácil instalación tanto en mueble alto como en columna

Easy built-in installation into both: cabinets and columns

Nuestro Microondas PHM-950 está preparado para su instalación en mueble alto sin que tenga que modificar ni alterar el mueble.

Our new microwave PHM-950 is especially designed to be installed fully Built-in into tall units, without having to adapt the cabinet.

# PHM-950

Accesorio cristal negro  
Black glass accessory

Instalación perfecta en batería

Perfect installation in-line

No limite sus opciones de diseño por la diferencia de alturas entre los elementos de cocción.

Cristal negro 6 cm que permite equilibrar alturas con un horno de 45 y el microondas cuando se instalan en batería.

Do not limit your design options by the difference in heights between the cooking elements.

Black glass front piece that allows you to balance heights between a 45 cm oven and microwave when installed horizontally.



| Ref.   | Medias / Size  | P.V.R. |
|--------|----------------|--------|
| 010188 | 595 x 60 x 4mm | 75 €   |

Consultar otras medidas / Other sizes on request

Horno **Pando**  
Oven



45,5 cm



39 cm

Microondas **Pando**  
Microwave

6 cm

Accesorio **Pando**  
Accessory

Horno **Pando**  
Oven



45,5 cm



6 cm

Accesorio **Pando**  
Accessory

39 cm

Microondas **Pando**  
Microwave

# Pando TOWER

La columna **totalmente Integrada** perfecta para cocinar

Un conjunto de productos **Pando**, perfectamente coordinados, diseñados para brindarte todas las comodidades de una cocina moderna y completamente equipada. Esta combinación ha sido pensada para ofrecerte todo lo que necesitas, permitiéndote disfrutar de tus platos y vinos favoritos siempre en su punto exacto.

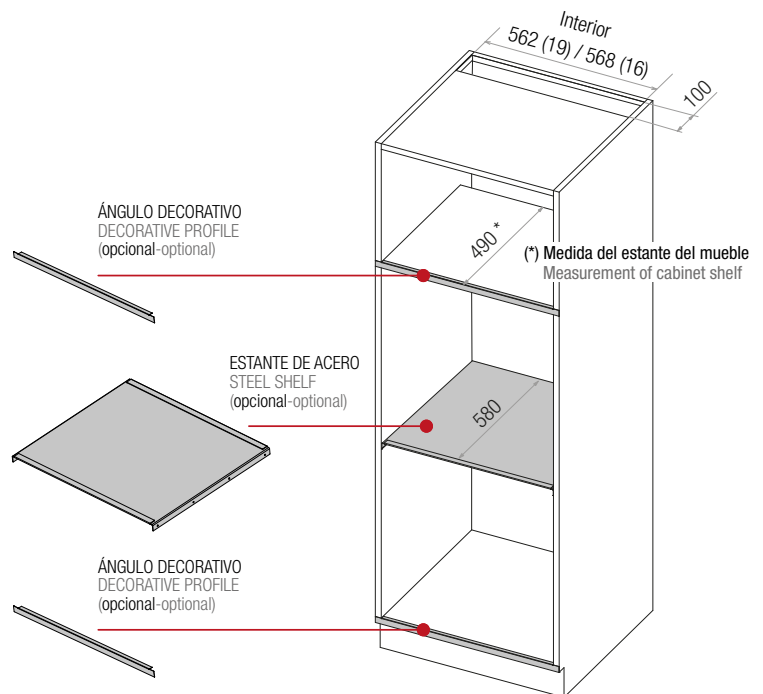
A fully built-in, **completely integrated** column solution.

A perfectly coordinated set of Pando kitchen appliances designed to give you all the comforts of a modern, fully equipped kitchen.

This combination has been thought to offer you everything you need, allowing you to enjoy your favorite dishes and wines always at their exact point.

VISTA FRONTAL DEL MUEBLE  
FRONT VIEW

Mueble grosor de 16 o de 19 mm.  
Cabinet thickness 16 or 19 mm.



NOTA:  
Ángulo decorativo y estante de acero pintados en negro brillante.  
Decorative profile and steel shelf painted in glossy black.

Gama  
**PREMIUM**

Altura del zócalo a determinar por el cliente  
Plinth height to be determined by the client

Medidas en / Dimensions in mm

| Ref.   | Descripción / Description  | Medida<br>Mesurament<br>(mm) | P.V.R. unitario<br>Unit P.V.R. |
|--------|--|------------------------------|--------------------------------|
| 010194 | Estante Negro de acero para mueble de 19 mm<br>Black Steel shelf for 19 mm cabinet | 562 x 580                    | 115 €                          |
| 010195 | Estante Negro de acero para mueble de 16 mm<br>Black Steel shelf for 16 mm cabinet | 568 x 580                    | 115 €                          |
| 010193 | Ángulo Negro para mueble de 19 mm<br>Black Profile for 19 mm cabinet               | L 562                        | 60 €                           |
| 010196 | Ángulo Negro para mueble de 16 mm<br>Black Profile for 16 mm cabinet               | L 568                        | 60 €                           |

L Ángulo en forma de L  
L-shaped angle

T Ángulo en forma de T  
T-shaped angle

Gama  
**TOP**

Medidas en / Dimensions in mm

| Ref.   | Descripción / Description  | Medida<br>Mesurament<br>(mm) | P.V.R. unitario<br>Unit P.V.R. |
|--------|--|------------------------------|--------------------------------|
| 010558 | Estante Negro de acero para mueble de 19 mm<br>Black Steel shelf for 19 mm cabinet     | 562 x 580                    | 115 €                          |
| 010559 | Estante Negro de acero para mueble de 16 mm<br>Black Steel shelf for 16 mm cabinet     | 568 x 580                    | 115 €                          |
| 010560 | Ángulo Negro INFERIOR para mueble de 19 mm<br>INFERIOR Black Profile for 19 mm cabinet | L 562                        | 60 €                           |
| 010561 | Ángulo Negro INFERIOR para mueble de 16 mm<br>INFERIOR Black Profile for 16 mm cabinet | L 568                        | 60 €                           |
| 010562 | Ángulo Negro SUPERIOR para mueble de 19 mm<br>SUPERIOR Black Profile for 19 mm cabinet | T 562                        | 60 €                           |
| 010563 | Ángulo Negro SUPERIOR para mueble de 16 mm<br>SUPERIOR Black Profile for 16 mm cabinet | T 568                        | 60 €                           |



1



Gama PREMIUM

**PHM-950**  
Microondas + Grill  
Microwave Oven + Grill



Gama TOP

**PHM-850 / PHM-851**  
Microondas + Grill  
Microwave Oven + Grill

2

Opción A /Option A



Gama PREMIUM

**PHT-941, PHTV-942, PHC-943**  
Horno multifunción de 45 cm.  
Multifunction Ovens of 45 cm.



Gama TOP

**PHB-841**  
Horno multifunción de 45 cm.  
Multifunction Ovens of 45 cm.



**PCP-9600**  
Calientaplatos Pando de 15 cm.  
Pando plate warmer of 15 cm.



**PVMC 15-5 CR**  
Vinoteca Cajón.  
Wine cooler drawer

2

Opción B /Option B



Gama PREMIUM

**PHB-961, PHP-962, PHT-963**  
Horno multifunción de 60 cm.  
Multifunction Ovens of 60 cm.



Gama TOP

**PHB-861, PHTV-862, PHP-864**  
Horno multifunción de 60 cm.  
Multifunction Ovens of 60 cm.

3



**PVMAVP 60-23**  
Vinoteca mueble alto  
Built-in wine cooler



**PLI-7360**  
Lavavajillas mueble alto  
Column built-in dishwasher

# Placas de Gas e Inducción

**Pando** te lo pone fácil.  
Para que cocinar se convierta en una experiencia cómoda, intuitiva y sin contratiempos.



## Induction & Gas hobs

**Pando** makes it easy for you.  
Turning cooking into a convenient,  
intuitive and trouble-free experience.







# Placas de Inducción



## Induction hobs

### Gama TOP

#### PI-3110

**Cristal BISELADO / BEVELED Glass**  
**59 x 52 cm**  
**3 zonas circulares de cocción**  
3 round cooking zones  
p. 221

**P.V.R. 525 €**

#### PI-3150

**Cristal BISELADO / BEVELED Glass**  
**59 x 52 cm**  
**2+1 zonas de cocción / Cooking Zones**  
p. 222

**P.V.R. 795 €**

#### PI-3210

**Cristal BISELADO / BEVELED Glass**  
**59 x 52 cm**  
**4 zonas de cocción / Cooking Zones**  
p. 223

**P.V.R. 825 €**

#### PI-3111

**Cristal RECTO / STRAIGHT Glass**  
**59 x 52 cm**  
**3 zonas circulares de cocción**  
3 round cooking zones  
p. 221

**P.V.R. 495 €**

#### PI-3151

**Cristal RECTO / STRAIGHT Glass**  
**59 x 52 cm**  
**2+1 zonas de cocción / Cooking Zones**  
p. 222

**P.V.R. 765 €**

#### PI-3211

**Cristal RECTO / STRAIGHT Glass**  
**59 x 52 cm**  
**4 zonas de cocción / Cooking Zones**  
p. 223

**P.V.R. 795 €**

Precios IVA no incluido / VAT not included



## Gama PREMIUM

### PI-3100

59 x 52 cm  
**3 zonas circulares de cocción**  
 3 round cooking zones  
 p. 228

P.V.R. 695 €

### PI-3200

59 x 52 cm  
**4 zonas de cocción / Cooking Zones**  
**2 Flexizones BRIDGE**  
**Inductor última generación OCTA G5**  
 p. 229

P.V.R. 1.195 €

### PI-3300 *AirLink*

59 x 52 cm  
**4 zonas de cocción / Cooking Zones**  
**2 Flexizones BRIDGE**  
**Inductor última generación OCTA G5**  
 p. 230

P.V.R. 1.395 €

### PI-3400

81 x 37 cm  
**3 zonas circulares de cocción alineadas**  
 3 round cooking zones in-line  
 p. 231

P.V.R. 1.095 €

### PI-3500 *AirLink*

90 x 52 cm  
**6 zonas de cocción / Cooking Zones**  
**3 Flexizones BRIDGE**  
**Inductor última generación OCTA G5**  
 p. 233

P.V.R. 1.995 €

### PI-3800 *AirLink*

78 x 52 cm  
**6 zonas de cocción / Cooking Zones**  
**3 Flexizones BRIDGE**  
**Inductor última generación OCTA G5**  
 p. 234

P.V.R. 1.995 €

### PI-DOM

38 x 52 cm  
**2 zonas de cocción / Cooking Zones**  
**1 Flexizones BRIDGE**  
**Inductor última generación OCTA G5**  
 p. 236

P.V.R. 1.095 €

### PI-TEP

38 x 52 cm  
**2 zonas de cocción / Cooking Zones**  
**1 Flexizones BRIDGE**  
**Inductor última generación OCTA G5**  
 p. 237

P.V.R. 1.995 €

# Gama TOP



## Placas de Inducción

### Tecnología Pando Flexi y Pando Modular

La gama TOP de placas de inducción de **Pando** incorporan las nuevas tecnologías **Pando Flexi** y **Pando Modular**, ideales para personalizar cada zona de cocción de la cocina.

Los modelos de placas TOP cuentan con acabados en cristal recto y cristal biselado y tres formatos con tecnología Flexi, Flexi/Modular y Modular.

## Induction hobs

### Pando Flexi and Pando Modular technologies

The TOP range of **Pando** induction hobs incorporating the new **Pando Flexi** and **Pando Modular** technologies, ideal for customising each cooking zone in the kitchen.

The TOP induction range is available in straight and beveled glass designs and three formats with Flexi, Flexi/Modular and Modular technology.



Gama  
TOP

**PI-3110** Cristal Biselado  
Beveled Glass

**PI-3111** Cristal Recto  
Straight Glass

Placa inducción  
Induction hob

59 x 52 cm

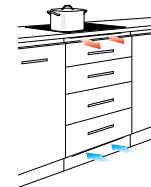
Medidas  
Measurements

3

Zonas de cocción  
Cooking zones

10

Niveles de potencia  
Power levels



Ventilación recomendada  $\pm 10$  mm  
Recommended ventilation  $\pm 10$  mm

### Características / Features

Medidas: 590 x 520mm  
Gran zona de cocción de 290 mm. Ø (Zona C)  
Slider Touch Control General para los 3 Inductores  
Potencia total 7400W  
Indicador de potencia por cada zona de cocción  
Indicador de tiempo  
Ventilador de refrigeración  
Detector automático de recipiente  
Apagado automático de seguridad  
Función de bloqueo infantil  
Control timer – Temporizador  
Indicador de calor residual  
Color Panel de control azul

Dimensions: 590 x 520mm  
Largest cooking area: 290 mm Ø (Zone C)  
3 control Sliders Touch Control  
Total power 7400 W  
Power indicator per cooking zone  
Indicator of cooking time  
Cooling fan  
Automatic detection of pot/pan  
Automatic safety shut-off  
Child lock function  
Timer  
Keep warm function  
Control Panel Colour: Blue

**PI-3111**

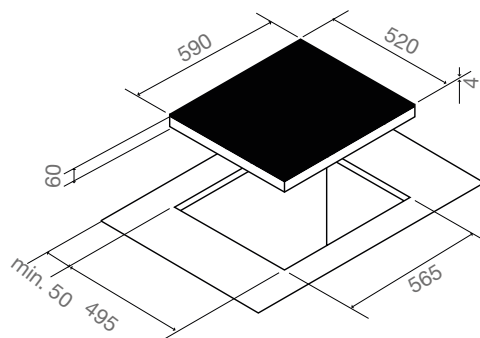
**P.V.R. 495 €**

IVA no incluido - VAT not included

**PI-3110**

**P.V.R. 525 €**

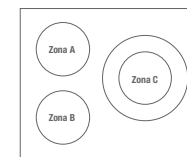
IVA no incluido - VAT not included



Medidas en / Dimensions in mm

**Instalación sobre encimera. Para instalación enrasada del modelo PI-3111, consultar el Manual.**

Installation above countertop. For flush-mounted installation of model PI-3111, please refer to the Manual.



**Mín cocción Ø100mm en todas las zonas:**  
Min cooking Ø100mm in all zones:

|          | Zona A<br>(mm) | Zona B<br>(mm) | Zona C<br>(mm) |
|----------|----------------|----------------|----------------|
| Ø Ext:   | 180            | 180            | 290            |
| Power:   | 1500 W         | 1500 W         | 3000 W         |
| Booster: | 2100 W         | 2100 W         | 3800 W         |

Mod. PI-3110

Mod. PI-3111



Gama  
TOP

**PI-3150** Cristal Biselado  
Beveled Glass

**PI-3151** Cristal Recto  
Straight Glass

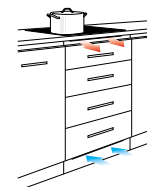
Placa inducción  
Induction hob

59 x 52 cm  
Medidas  
Measurements

1  
Flexizona BRIDGE  
Flexizone BRIDGE

3  
Zonas de cocción  
Cooking zones

10  
Niveles de potencia  
Power levels



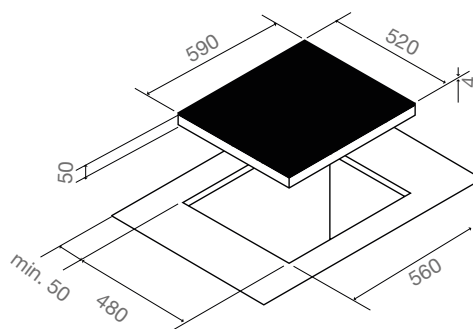
Ventilación recomendada ± 10 mm  
Recommended ventilation ± 10 mm

**Características / Features**

- Medidas: 590 x 520mm
- Gran zona de cocción de 280 mm. Ø (Zona C)
- Slider Touch Control General para los 3 Inductores
- Potencia total 7400W
- Indicador de potencia por cada zona de cocción
- Indicador de tiempo
- Ventilador de refrigeración
- Detector automático de recipiente
- Apagado automático de seguridad
- Función de bloqueo infantil
- Control timer – Temporizador
- Indicador de calor residual
- Color Panel de control azul
- Dimensions: 590 x 520mm
- Largest cooking area: 280 mm Ø (Zone C)
- 3 control Sliders Touch Control
- Total power 7400 W
- Power indicator per cooking zone
- Indicator of cooking time
- Cooling fan
- Automatic detection of pot/pan
- Automatic safety shut-off
- Child lock function
- Timer
- Keep warm function
- Control Panel Colour: Blue

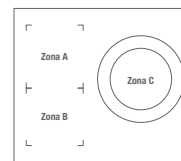
**PI-3151**  
P.V.R. 765 €  
IVA no incluido - VAT not included

**PI-3150**  
P.V.R. 795 €  
IVA no incluido - VAT not included



Medidas en / Dimensions in mm

Instalación sobre encimera. Para instalación enrasada del modelo PI-3151, consultar el Manual.  
Installation above countertop. For flush-mounted installation of model PI-3111, please refer to the Manual.




Min cocción Ø100mm en todas las zonas:  
Min cooking Ø100mm in all zones:

|          | Zona A (mm) | Zona B (mm) | Zona C (mm) |
|----------|-------------|-------------|-------------|
|          | 190x210     | 190x210     | 280 Ø       |
| Power:   | 2000 W      | 2000 W      | 2800 W      |
| Booster: | 3200 W      | 3200 W      | 3700 W      |

Mod. PI-3150

Mod. PI-3151



Gama  
TOP

**PI-3210** Cristal Biselado  
Beveled Glass

**PI-3211** Cristal Recto  
Straight Glass

Placa inducción  
Induction hob

59 x 52 cm

Medidas  
Measurements

2

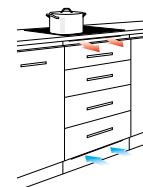
Flexizonas BRIDGE  
Flexizones BRIDGE

4

Zonas de cocción  
Cooking zones

10

Niveles de potencia  
Power levels



Ventilación recomendada ± 10 mm  
Recommended ventilation ± 10 mm

**Características / Features**

- Medidas: 590 x 520mm
- Doble zona de cocción BRIDGE (205 x 370 mm)
- Slider Touch Control General para los 4 Inductores
- Potencia total 7400W
- Indicador de potencia por cada zona de cocción
- Indicador de tiempo
- Ventilador de refrigeración
- Detector automático de recipiente
- Apagado automático de seguridad
- Función de bloqueo infantil
- Control timer – Temporizador
- Indicador de calor residual
- Color Panel de control azul
- Dimensions: 590 x 520mm
- Double cooking area BRIDGE (205 x 370 mm)
- 4 control Sliders Touch Control
- Total power 7400 W
- Power indicator per cooking zone
- Indicator of cooking time
- Cooling fan
- Automatic detection of pot/pan
- Automatic safety shut-off
- Child lock function
- Timer
- Keep warm function
- Control Panel Colour: Blue

**PI-3211**

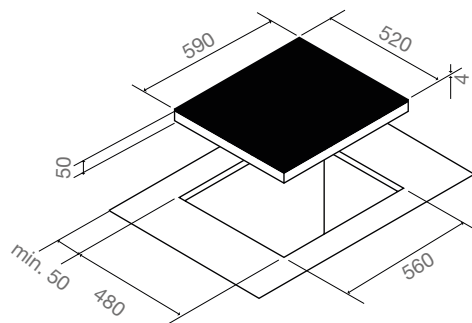
**P.V.R. 795 €**

IVA no incluido - VAT not included

**PI-3210**

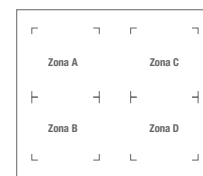
**P.V.R. 825 €**

IVA no incluido - VAT not included



Medidas en / Dimensions in mm

Instalación sobre encimera. Para instalación enrasada del modelo PI-3211, consultar el Manual.  
Installation above countertop. For flush-mounted installation of model PI-3111, please refer to the Manual.



Mín cocción Ø100mm en todas las zonas:  
Min cooking Ø100mm in all zones:

|                 | Zona A (mm) | Zona B (mm) | Zona C (mm) | Zona D (mm) |
|-----------------|-------------|-------------|-------------|-------------|
|                 | 185x205     | 185x205     | 185x205     | 185x205     |
| <b>Power:</b>   | 2200 W      | 2200 W      | 2200 W      | 2200 W      |
| <b>Booster:</b> | 3300 W      | 3300 W      | 3300 W      | 3300 W      |

Mod. PI-3210

Mod. PI-3211

# Gama PREMIUM

**Dedícate a lo que  
realmente importa**

**Dedicate your  
attention to what  
really matters**



## Más comodidad

Sistema de control inteligente de funcionamiento combinado de campana y placa de inducción.

- Conexión de la iluminación al conectar la placa.
- Puesta en marcha del motor al iniciar el ciclo de cocción de cualquier inductor.
- Aumento y disminución de la potencia del motor de la campana, en función de la exigencia de potencia que se ordene al inductor de la placa.
- Opción de control manual de todas las funciones de la campana.

## Total sincronización

### RECOMENDACIONES DEL SISTEMA

La campana y la placa de inducción, para su instalación óptima, deberían instalarse en la misma línea de corriente eléctrica.

Sistema Airlink by Pando únicamente es posible, si se realiza el pedido de campana y placa conjuntamente, y se vende exclusivamente vía estudios y tiendas especializadas de mueble de cocina. La campana y la placa deberían sincronizarse, por lo deben ser totalmente compatibles. Consulte las campanas y placas que permiten utilizar el sistema Airlink by Pando. En el 90% de nuestras campanas se puede instalar el sistema Airlink.

## More comfort

Smart control system to combine cooker hood and induction hob functions.

- Light turns on automatically when hob is connected.
- Motor starts automatically when cooking cycle begins on any part of the hob.
- Motor speed increases or decreases, depending on the power level set on the cooktop.
- All hood functions can also be controlled manually.

## Full synchronization

### SYSTEM RECOMMENDATIONS


To ensure an optimal operation, the hood and the induction hob must be installed using the same power line.

The system Airlink by Pando can only be installed into cooker hoods and induction hobs bought together in the same purchase order. The Airlink by Pando system is sold exclusively through designers and premium kitchen studios. Hood and hob must be synchronized, so they ought to be compatible. Please check which cooker hoods and induction hobs can use the system Airlink by Pando. This Airlink system can be installed in 90% of our cooker hoods.

Gama  
**PREMIUM**



**AirLink**



# POWER

## Placas de Inducción Induction hobs



### CRISTAL CERÁMICO KERASPECTRUM® KERASPECTRUM CERAMIC GLASS®

- 1 SISTEMA BRIDGE - FLEXIZONA**  
Esta función permite sincronizar las zonas de cocción para ofrecer un calor más uniforme. Ideal para sartenes de gran tamaño, besugeros, planchas y paellas de hasta 40 cm.
- 2 CONTROL SLIDER TOUCH CONTROL**  
Sistema táctil de selección de las diferentes funciones y temperaturas. Incluye el sistema Slider que facilita el uso de la placa.
- 3 PROGRAMAS AUTOMÁTICOS DE COCCIÓN**  
Para que el acto de cocinar se convierta en una experiencia cómoda, intuitiva y sin contratiempos.
- 4 AIRLINK**  
Sistema de control inteligente de funcionamiento combinado de campana y placa de inducción.

### BRIDGE SYSTEM - FLEXIZONE

This function allows to synchronize the different cooking areas to provide a uniform heat. Ideal for Paella, large pots, pans and/or plates.

### CONTROL SLIDER TOUCH CONTROL

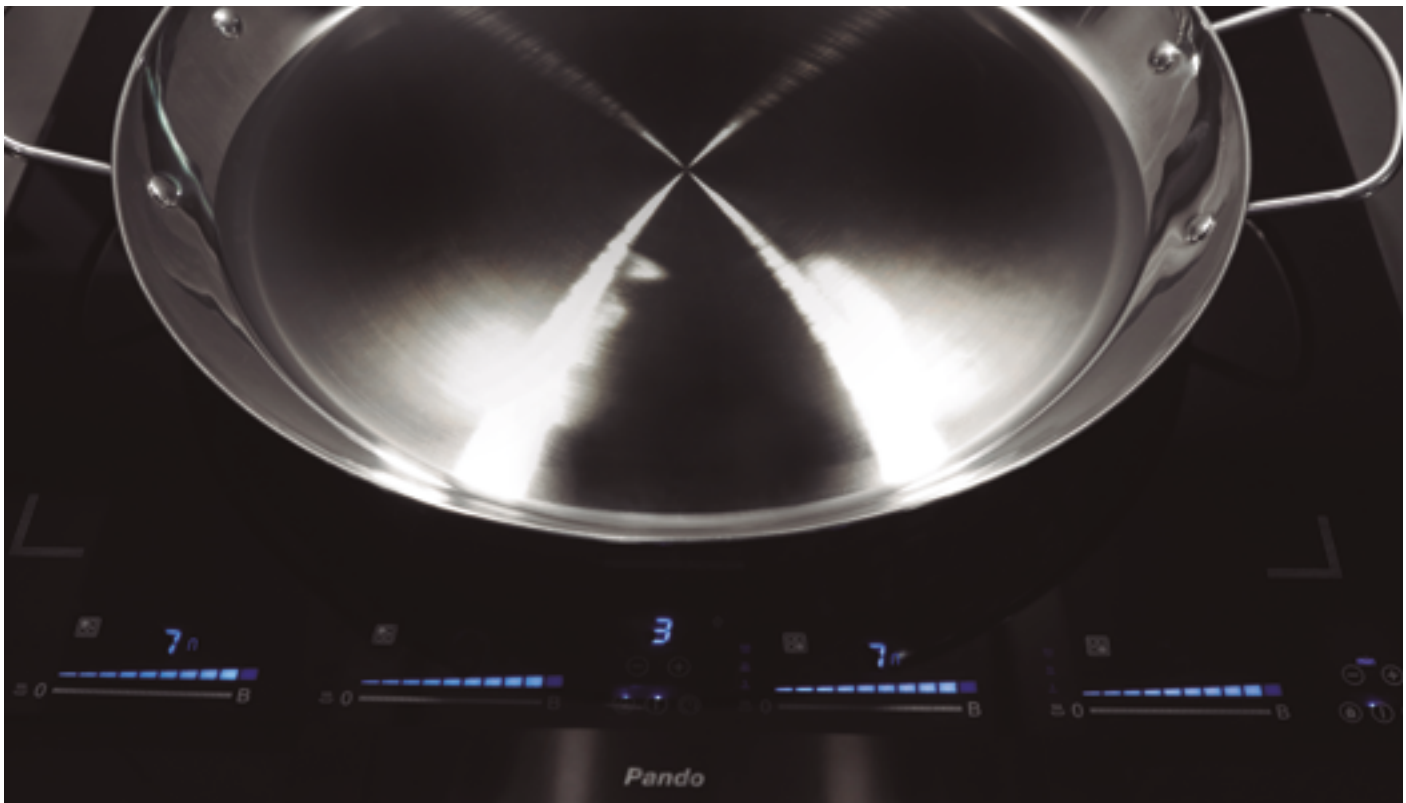
Tactile control system to select the different functions and temperatures. Includes a slider system that makes it very easy to use.

### PRE-ESTABLISHED COOKING PROGRAMS

Simple to use. Converts cooking into a great, hassle free experience, even for the unexperienced cook.

### AIRLINK

Smart control system that combines the control panels of your cooker hood and your induction cooktop into one.



Gama  
**PREMIUM**

## PI-3100 **Cristal Biselado** Beveled Glass

### Placa inducción Induction hob

**59 x 52 cm**

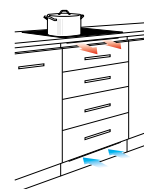
Medidas  
Measurements

**3**

Zonas de cocción  
Cooking zones

**11**

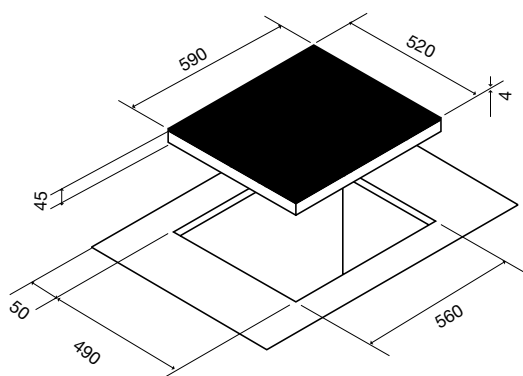
Niveles de potencia  
Power levels



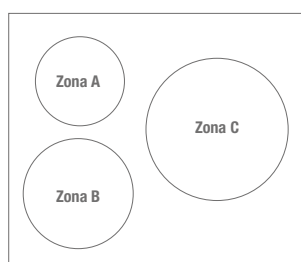
Ventilación recomendada ± 10 mm  
Recommended ventilation ± 10 mm

**P.V.R. 695 €**

IVA no incluido - VAT not included



Medidas en / Dimensions in mm



Medidas: 590x520mm

Cristal cerámico Keraspectrum® Biselado

1 Slider Touch Control para los 3 Inductores

Potencia total 6700W

Indicador del tiempo

Indicador de potencia

Botón mantener caliente 72°C

Indicador de zona activa / modo temporizador

Temporizador Stop & Go

Detección de recipiente

Cocción automática

Función de bloqueo

Control timer - Temporizador

Indicador de Calor Residual

Dimensions: 590x520mm

Beveled Keraspectrum® ceramic glass

1 Slider General Touch Control for 3 induction rings

Total power 6700W

Time indicator

Power indicator

Keep warm function 72°C

Active zone indicator / timer mode

Stop&Go / Pause key

Automatic detection of recipient

Automatic cooking

Child lock function

Timer

Keep warm function

| (mm)            | Zona A | Zona B | Zona C |
|-----------------|--------|--------|--------|
| <b>Ø Ext:</b>   | 180    | 220    | 280    |
| <b>Ø Mín:</b>   | 90     | 100    | 110    |
| <b>Ø Máx:</b>   | 200    | 240    | 300    |
| <b>Power:</b>   | 1100 W | 2300 W | 2300 W |
| <b>Booster:</b> | 1400 W | 3000 W | 3000 W |

Gama  
**PREMIUM**

**PI-3200** Cristal Biselado  
Beveled Glass

**Placa inducción**  
Induction hob

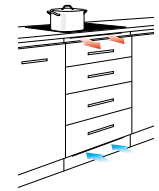
**Con inductor EGO de última generación OCTA G5**  
With EGO inductor of latest generation OCTA G5

**59 x 52 cm**  
Medidas  
Measurements

**2**  
Flexizonas BRIDGE  
Flexizones BRIDGE

**4**  
Zonas de cocción  
Cooking zones

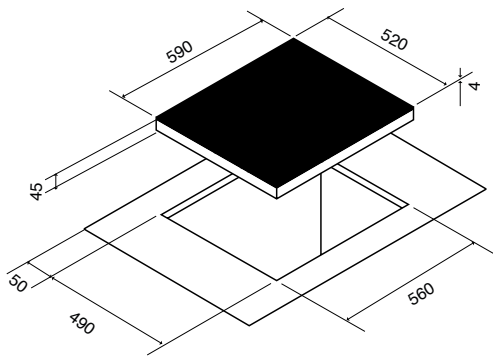
**14**  
Niveles de potencia  
Power levels



Ventilación recomendada ± 10 mm  
Recommended ventilation ± 10 mm

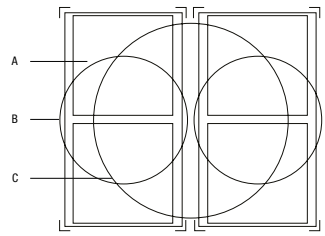
**P.V.R. 1.195 €**

IVA no incluido - VAT not included



Medidas en / Dimensions in mm

Ideal para recipientes con un Ø máximo de 400 mm (tipo paella)  
Ideal for recipients with a maximum Ø of maximum 400 mm (paella type).



|  |  |
|--|--|
| Medidas: 590x520mm                                     | Dimensions: 590x520mm                            |
| Cristal cerámico Keraspectrum® Biselado                | Beveled Keraspectrum® ceramic glass              |
| Control inductor/campana display azul                  | Blue LED display to control induction / hood     |
| 4 control Sliders Touch Control                        | 4 control Sliders Touch Control                  |
| Potencia total 7400W                                   | Total power 7400W                                |
| 3 Programas automáticos de cocción<br>42°C, 72°C, 94°C | 3 automatic cooking programs<br>42°C, 72°C, 94°C |
| Indicador conservación de calor                        | Indicator heat conservation                      |
| Control Timer - Temporizador                           | Timer  |
| Indicador de tiempo                                    | Indicator of cooking time                        |
| Temporizador Stop & Go                                 | Stop&Go / Pause key                              |
| Función bloqueo  | Child lock function                              |
| Indicador de puesta en marcha                          | Startup indicator                                |
| Indicador de zona activa                               | Active zone indicator                            |
| Detección automática de la función bridge              | Automatic detection of bridge function           |
| Detección automática de recipiente                     | Automatic detection of recipient                 |
| Cocción automática                                     | Automatic cooking function                       |
| Función Grill  | Grill function                                   |
| Last Time Automático (después de 5 min. de su uso)     | Automatic Last Time function (5 min.)            |

| (mm)   | Zona A  | Zona B  | Zona C  |
|--------|---------|---------|---------|
| □ Ext: | 220x180 | 220x360 | 460x360 |
| □ Mín: | 100     | 135     | 330     |
| □ Máx: | 180     | 220     | 400     |

Power: 2100W  
Booster: 2600 W  
Super Booster: 3700W

Gama  
**PREMIUM**

## PI-3300 **Cristal Biselado** Beveled Glass

**AirLink | BRIDGE**

**Placa inducción**  
Induction hob

**Con inductor EGO de última generación OCTA G5**  
With EGO inductor of latest generation OCTA G5

**59 x 52 cm**

Medidas  
Measurements

**2**

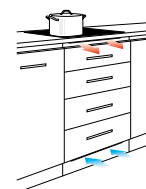
Flexizonas BRIDGE  
Flexizones BRIDGE

**4**

Zonas de cocción  
Cooking zones

**14**

Niveles de potencia  
Power levels



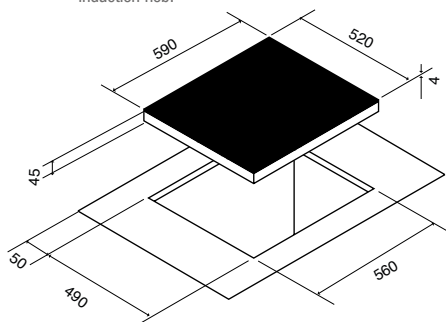
Ventilación recomendada ± 10 mm  
Recommended ventilation ± 10 mm

**P.V.R. 1.395 €**

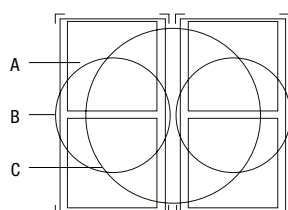
IVA no incluido - VAT not included

**AirLink**

Sistema de control inteligente de funcionamiento combinado de campana y placa de inducción.  
Smart control system for combined management of hood and induction hob.



Medidas en / Dimensions in mm



| (mm)                          | Zona A  | Zona B  | Zona C  |
|-------------------------------|---------|---------|---------|
| <input type="checkbox"/> Ext: | 220x180 | 220x360 | 460x360 |
| <input type="checkbox"/> Mín: | 100     | 135     | 330     |
| <input type="checkbox"/> Máx: | 180     | 220     | 400     |

Power: 2100W | Booster: 2600 W  
Super Booster: 3700W

Medidas: 590x520mm

Cristal cerámico Keraspectrum® Biselado

Control inductor/campana display azul

4 control Sliders Touch Control

Potencia total 7400W

3 Programas automáticos de cocción  
42°C, 72°C, 94°C

Indicador conservación de calor

Control Timer - Temporizador

Indicador de tiempo

Temporizador Stop & Go

Función bloqueo

Indicador de puesta en marcha

Indicador de zona activa

Detección automática de la función bridge

Detección automática de recipiente

Cocción automática

Función Grill

Last Time Automático (después de 5 min. de su uso)

Dimensions: 590x520mm

Beveled Keraspectrum® ceramic glass

Blue LED display to control induction / hood

4 control Sliders Touch Control

Total power 7400W

3 automatic cooking programs  
42°C, 72°C, 94°C

Indicator heat conservation

Timer

Indicator of cooking time

Stop&Go / Pause button

Child lock function

Startup indicator

Active zone indicator

Automatic detection of bridge function

Automatic detection of recipient

Automatic cooking function

Grill function

Automatic Last Time function (5 min.)

### Panel de control de la campana

#### Control panel for the cooker hood

|                            |                          |
|----------------------------|--------------------------|
| Indicador de potencia      | Power level indicator    |
| Botón Timer (-, +)         | Timer (-, +)             |
| Iluminación Campana on/off | Cooker hood Light on/off |
| Botón Automático           | Automatic button         |
| Botón Stop & Go            | Stop & Go key            |

Gama  
**PREMIUM**

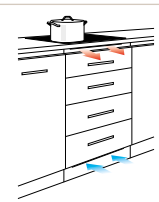
**PI-3400** Cristal Biselado  
Beveled Glass

**Placa inducción**  
Induction hob

**81 x 37 cm**  
Medidas  
Measurements

**3**  
Zonas de cocción  
Cooking zones

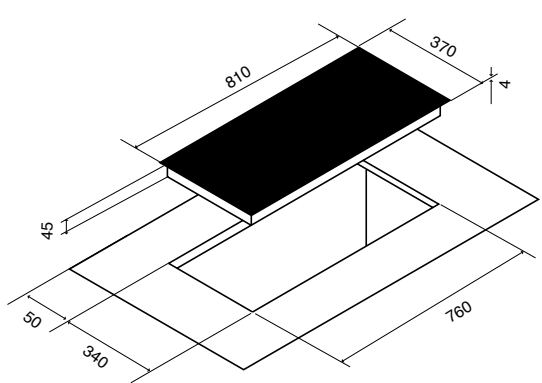
**11**  
Niveles de potencia  
Power levels



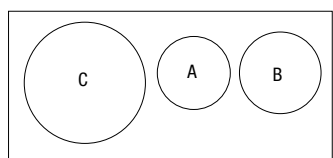
Ventilación recomendada ± 10 mm  
Recommended ventilation ± 10 mm

**P.V.R. 1.095 €**

IVA no incluido - VAT not included



Medidas en / Dimensions in mm



|  |                                     |
|--|-------------------------------------|
| Medidas: 810x370mm                           | Dimensions: 810x370mm               |
| Cristal cerámico Keraspectrum® Biselado      | Beveled Keraspectrum® ceramic glass |
| 1 Slider Touch Control General               | 1 Slider General Touch Control      |
| Potencia total 6400W                         | Total power 6400W                   |
| Indicador de tiempo                          | Indicator of cooking time           |
| Botón (mantener caliente) 72°C               | Keep warm function 72°C             |
| Indicador de zona activa / modo temporizador | Timer                               |
| Temporizador Stop & Go                       | Stop&Go / Pause button              |
| Detección de recipiente                      | Automatic detection of recipient    |
| Cocción automática                           | Automatic cooking function          |
| Función de bloqueo                           | Child lock key                      |
| Indicador de Calor Residual                  | Keep warm function                  |

|                 | Zona A<br>(mm) | Zona B<br>(mm) | Zona C<br>(mm) |
|-----------------|----------------|----------------|----------------|
| <b>Ø Ext:</b>   | 180            | 200            | 300            |
| <b>Ø Min:</b>   | 90             | 90             | 110            |
| <b>Ø Máx:</b>   | 200            | 220            | 300            |
| <b>Power:</b>   | 1100 W         | 1400 W         | 2300 W         |
| <b>Booster:</b> | 1400 W         | 2000 W         | 3000 W         |



|  |  |
|--|--|
| Medidas: 900 x 520 mm                                  | Dimensions: 900 x 520 mm                         |
| Cristal cerámico Keraspectrum® Biselado                | Beveled Keraspectrum® ceramic glass              |
| 6 control Sliders Touch Control                        | 6 control Sliders Touch Control                  |
| Potencia total 11000W                                  | Total power 11000W                               |
| 3 Programas automáticos de cocción<br>42°C, 72°C, 94°C | 3 automatic cooking programs<br>42°C, 72°C, 94°C |
| Indicador conservación de calor                        | Indicator heat conservation                      |
| Control Timer - Temporizador                           | Timer  |
| Indicador de tiempo                                    | Indicator of cooking time                        |
| Temporizador Stop & Go                                 | Stop&Go / Pause button                           |
| Función bloqueo  | Child lock function                              |
| Indicador de puesta en marcha                          | Startup indicator                                |
| Indicador de zona activa                               | Active zone indicator                            |
| Detección automática de la función bridge              | Automatic detection of bridge function           |
| Detección automática de recipiente                     | Automatic detection of recipient                 |
| Cocción automática                                     | Automatic cooking function                       |
| Función Grill  | Grill function                                   |
| Last Time Automático (después de 5 min. de su uso)     | Automatic Last Time function (5 min.)            |

### Panel de control de la campana Control panel for the cooker hood

|                            |                          |
|----------------------------|--------------------------|
| Indicador de potencia      | Power level indicator    |
| Botón Timer (-, +)         | Timer (-, +)             |
| Iluminación Campana on/off | Cooker hood Light on/off |
| Botón Automático           | Automatic button         |
| Botón Stop & Go            | Stop & Go key            |

Gama  
**PREMIUM**



**PI-3500** Cristal Biselado  
Beveled Glass

**AirLink | BRIDGE**

**Placa inducción**  
Induction hob

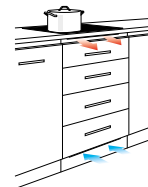
**Con inductor EGO de última generación OCTA G5**  
With EGO inductor of latest generation OCTA G5

**90 x 52 cm**  
Medidas  
Measurements

**3**  
Flexizonas BRIDGE  
Flexizones BRIDGE

**6**  
Zonas de cocción  
Cooking zones

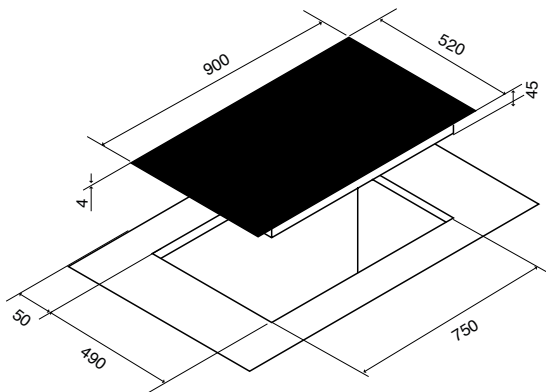
**14**  
Niveles de potencia  
Power levels



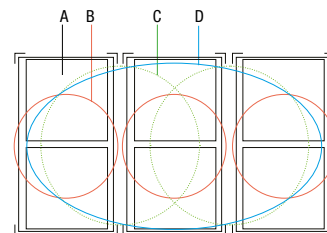
Ventilación recomendada ± 10 mm  
Recommended ventilation ± 10 mm

**P.V.R. 1.995 €**

IVA no incluido - VAT not included



Medidas en / Dimensions in mm



|                   | Zona A<br>(mm) | Zona B<br>(mm) | Zona C<br>(mm) | Zona D<br>(mm) |
|-------------------|----------------|----------------|----------------|----------------|
| □ Ext:            | 220x180        | 220x360        | 460x360        | 700x360        |
| □ Mín:            | 100            | 135            | 330            | ---            |
| □ Máx:            | 180            | 220            | 400            | 700x360        |
| Power:            | 2100 W         |                |                |                |
| Booster:          | 2600 W         |                |                |                |
| Super<br>Booster: | 3700 W         |                |                |                |

**AirLink**

Sistema de control inteligente de funcionamiento  
combinado de campana y placa de inducción.

Smart control system for combined management of hood and  
induction hob.

Gama  
**PREMIUM**



**PI-3800** Cristal Biselado  
Beveled Glass

**AirLink | BRIDGE**

**Placa inducción**  
Induction hob

**Con inductor EGO de última generación OCTA G5**  
With EGO inductor of latest generation OCTA G5

**78 x 52 cm**

Medidas  
Measurements

**3**

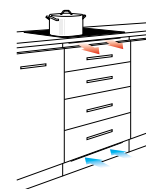
Flexizonas BRIDGE  
Flexizones BRIDGE

**6**

Zonas de cocción  
Cooking zones

**14**

Niveles de potencia  
Power levels



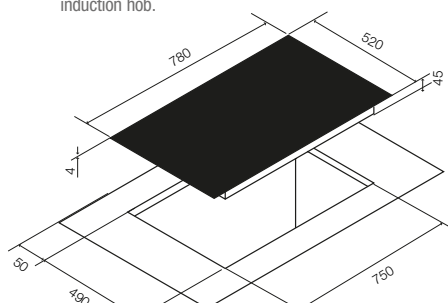
Ventilación recomendada ± 10 mm  
Recommended ventilation ± 10 mm

**P.V.R. 1.995 €**

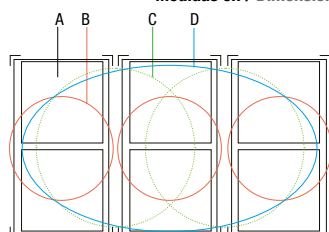
IVA no incluido - VAT not included

**AirLink**

Sistema de control inteligente de funcionamiento combinado de campana y placa de inducción.  
Smart control system for combined management of hood and induction hob.



Medidas en / Dimensions in mm



| (mm)   | Zona A  | Zona B  | Zona C  | Zona D  |
|--------|---------|---------|---------|---------|
| □ Ext: | 220x180 | 220x360 | 460x360 | 660x360 |
| □ Mín: | 100     | 135     | 330     | ---     |
| □ Máx: | 180     | 220     | 360     | 660x360 |

Power: 2100W | Booster: 2600 W  
Super Booster: 3700W

Medidas: 780 x 520mm

Cristal cerámico Keraspectrum® Biselado

6 control Sliders Touch Control

Potencia total 11000W

6 Zonas 4 Flexizonas Bridge

3 Programas automáticos de cocción

42°C, 72°C, 94°C

Indicador conservación de calor

Control Timer - Temporizador

Botón timer

Indicador de tiempo

Botón Stop & Go

Función bloqueo

Indicador de puesta en marcha

Indicador de zona activa

Detección automática de la función bridge

Detección automática de recipiente

Cocción automática

Función Grill

Last Time Automático (después de 5 min. de su uso)

Dimensions: 780 x 520mm

Beveled Keraspectrum® ceramic glass

6 control Sliders Touch Control

Total power 11000W

6 Zones / 4 Bridge Flexizones

3 automatic cooking programs

42°C, 72°C, 94°C

Indicador heat conservation

Timer

Timer keys

Indicator of cooking time

Stop&Go / Pause button

Child lock key

Startup indicator

Indicator of active zones

Automatic detection of bridge function

Automatic detection of recipient

Automatic cooking function

Grill function

Automatic Last Time function (5 min.)

**Panel de control de la campana**  
Control panel for the cooker hood

|                            |                          |
|----------------------------|--------------------------|
| Indicador de potencia      | Power level indicator    |
| Botón Timer (-, +)         | Timer (-, +)             |
| Iluminación Campana on/off | Cooker hood Light on/off |
| Botón Automático           | Automatic button         |
| Botón Stop & Go            | Stop & Go key            |

Gama  
**PREMIUM**



## PI-4-ACC

Plancha rectangular  
Rectangular Cooking plate

43 x 23 x 35 cm

Medidas  
Measurements

**P.V.R. 195 €**

IVA no incluido - VAT not included

### Optimizada para zonas BRIDGE

Diseño personalizado **Pando** en hierro fundido con revestimiento esmaltado que optimiza la distribución y la eficiencia del calor del inductor. La zona de Plancha grande es ideal para preparar todo tipo de alimentos (carne, huevos revueltos, panqueques...) La zona de Grill permite marcar un filete o preparación de verduras a tiras, pescados, mariscos, etc...

De gran estabilidad al incorporar 4 soportes protectores termo resistente que protegen la placa de inducción de posibles rayadas, evitando también desplazamientos mientras se está cocinando. Su peso es de 4,7 Kg.

Medidas: 430 x 230 x 35 mm

Asas laterales ergonómicas

Superficie de total de cocción XL 700 cm<sup>2</sup>

Superficie de la parrilla 350 cm<sup>2</sup>

Superficie de plancha 342 cm<sup>2</sup>

Para la correcta utilización, accionar la función de parrilla que disponen las placas de inducción **Pando** (Mod. PI-3200 / PI-3300 / PI-3500 / PI-3800 / PI-DOM)

Coincide a la perfección con el tamaño y forma de los inductores

Esmalte específico de calidad alimentaria

Limpieza: A mano con una esponja suave y agua jabonosa

### Optimized for BRIDGER zones

**Pando** personalised design in cast iron to optimise induction heat distribution and efficiency. The large griddle area is ideal for preparing all kinds of food (meat, scrambled eggs, pancakes, etc.) The grill area enables you to sear filets or to cut vegetables or to prepare fish, shellfish, shrimps, etc.

It is very stable as it incorporates 4 thermo-resistant protective supports that protect the induction hob from possible scratches, also avoiding displacements while it is cooking. Its weight is 4.7 Kg.

Dimensions: 430 x 230 x 35 mm

Ergonomic side handles

XL total cooking surface 700 cm<sup>2</sup>

Grill surface area 350 cm<sup>2</sup>

Griddle pan surface area 342 cm<sup>2</sup>



For correct usage, turn on the grill function of the **Pando** induction hob.

(Models PI-3200 / PI-3300 / PI-3500 / PI-3800 / PI-DOM)

Perfect match with the size and shape of the induction zones

Special food-quality coating

Cleaning: Hand-washed using a mild sponge and soapy water



Gama  
**PREMIUM**



## PI-DOM **Cristal Biselado** Beveled Glass

**Placa inducción**  
Induction hob

**Con inductor EGO de última generación OCTA G5**  
With EGO inductor of latest generation OCTA G5

**38 x 52 cm**

Medidas  
Measurements

**1**

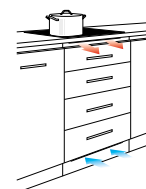
Flexizona BRIDGE  
Flexizone BRIDGE

**2**

Zonas de cocción  
Cooking zones

**14**

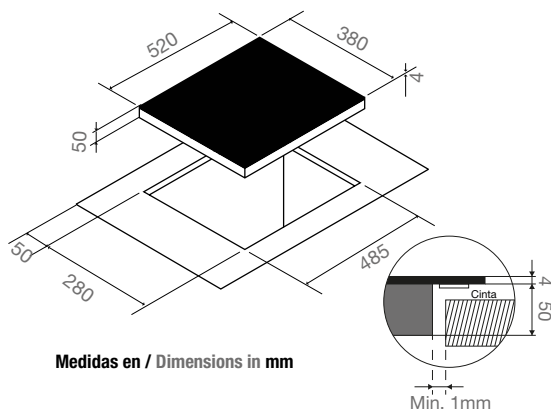
Niveles de potencia  
Power levels



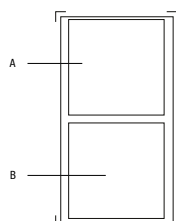
Ventilación recomendada ± 10 mm  
Recommended ventilation ± 10 mm

**P.V.R. 1.095 €**

IVA no incluido - VAT not included



Medidas en / Dimensions in mm



| (mm)                      | Zona A  | Zona B  |
|---------------------------|---------|---------|
| □ Ext:                    | 220x180 | 220x180 |
| □ Mín:                    | 100     | 100     |
| □ Máx:                    | 180     | 180     |
| <b>Power:</b>             | 2100 W  |         |
| <b>Booster:</b>           | 2650 W  |         |
| <b>Super<br/>Booster:</b> | 3700 W  |         |

Medidas: 380x520mm

Cristal cerámico Biselado

Control inductor display azul

2 control Sliders Touch Control

Potencia total 3700W

3 Programas automáticos de cocción

42°C, 72°C, 94°C

Indicador conservación de calor

Control Timer – Temporizador

Indicador de tiempo

Temporizador Stop & Go

Función bloqueo

Indicador de puesta en marcha

Indicador de zona activa

Detección automática de la función bridge

Detección automática de recipiente

Cocción automática

Función Grill

Dimensions: 380x520 mm

Beveled ceramic glass

Blue LED display control

2 control Sliders Touch Control

Total power 3700 W

3 automatic cooking programs

42°C, 72°C, 94°C

Indicator heat conservation

Timer

Indicator of cooking time

Stop&Go / Pause key

Child lock function

Startup indicator


Active zone indicator

Automatic detection of bridge function

Automatic detection of recipient

Automatic cooking function

Grill function



Distancia mínima de encastre entre productos: 10 cm  
Minimum built-in distance between products: 10 cm

Gama  
**PREMIUM**



**PI-TEP** Cristal Biselado  
Beveled Glass

**Placa inducción TEPPAN YAKI**  
TEPPAN YAKI Induction hob

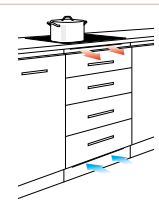
**Con inductor EGO de última generación OCTA G5**  
With EGO inductor of latest generation OCTA G5

**38 x 52 cm**  
Medidas  
Measurements

**1**  
Flexizona BRIDGE  
Flexizone BRIDGE

**2**  
Zonas de cocción  
Cooking zones

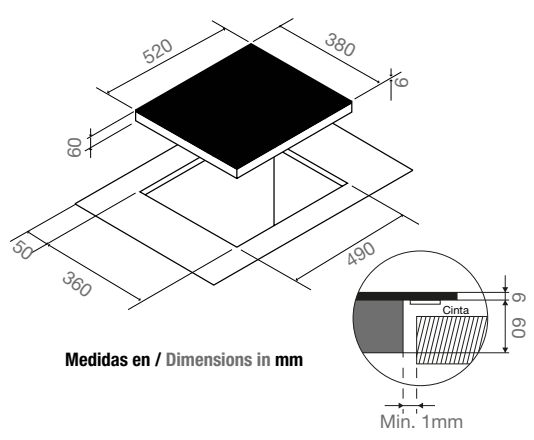
**10**  
Niveles de potencia  
Power levels



Ventilación recomendada ± 10 mm  
Recommended ventilation ± 10 mm

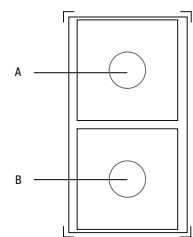
**P.V.R. 1.995 €**

IVA no incluido - VAT not included




Medidas en / Dimensions in mm

|  |  |
|--|--|
| Medidas: 380x520mm                     | Dimensions: 380x520mm                  |
| Rango de temperaturas 50°C a 220°C     | Temperature range 50°C to 220°C        |
| Cristal cerámico Biselado              | Beveled ceramic glass                  |
| Control display azul                   | Blue LED display to control            |
| 2 control Sliders Touch Control        | 2 control Sliders Touch Control        |
| Potencia total 2800W                   | Total power 2800 W                     |
| Temporizadores independientes por zona | Independent timers per zone            |
| Indicador conservación de calor        | Indicator heat conservation            |
| Cocción automática: Carne y pescado    | Automatic cooking: Meat and fish       |
| Control Timer – Temporizador           | Timer                                  |
| Indicador de tiempo                    | Indicator of cooking time              |
| Temporizador Stop & Go                 | Stop&Go / Pause key                    |
| Función bloqueo                        | Child lock function                    |
| Indicador de puesta en marcha          | Startup indicator                      |
| Indicador de zona activa               | Active zone indicator                  |
| Bridge                                 | Automatic detection of bridge function |
| Función de limpieza                    | Cleaning function                      |
| Recordatorio últimos ajustes           | Reminder last settings                 |
| Detección de desbordamiento            | Overflow detection                     |



| (mm)         | Zona A     | Zona B |
|--------------|------------|--------|
| Ø            | 145        | 145    |
| Power:       | 2 x 1400 W |        |
| Total Power: | 2800 W     |        |



Distancia mínima de encastre entre productos: 10 cm  
Minimum built-in distance between products: 10 cm

Placas de  
**Gas**  
**Gas**  
hobs





## Gama PREMIUM

### PGA-4130

31 x 51 cm  
1 zona de cocción  
1 round cooking zone  
p. 240

P.V.R. 475 €

### PGA-4261

62 x 51 cm  
3 zonas de cocción  
3 round cooking zones  
p. 241

P.V.R. 495 €

### PGA-4371

71 x 51 cm  
5 zonas de cocción  
5 round cooking zones  
p. 242

P.V.R. 745 €

### PGA-4492

88 x 51 cm  
5 zonas de cocción  
5 round cooking zones  
p. 243

P.V.R. 825 €

Gama  
**PREMIUM**



## PGA-4130 **Cristal Biselado** Beveled Glass

**Placa de gas**  
Gas hob

**31 x 51 cm**

Medidas  
Measurements

**1**

Zonas de cocción  
Cooking zones

**6 KW**

Potencia Máxima  
Total Power

**P.V.R. 475 €**

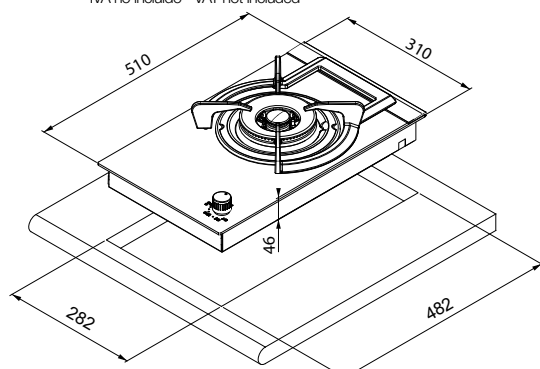
IVA no incluido - VAT not included



Opción mandos en negro  
Black control option  
Ref. 010650

**P.V.R. 18 €/uni**


IVA no incluido - VAT not included



Medidas en / Dimensions in mm

|  |   |
|--|---|
| Medidas: 310x510 mm  | Dimensions: 310x510 mm  |
| Cristal Vitroceramico biselado                                 | Beveled Vitroceraamic Glass                                       |
| Potencia máxima 6,0 Kw   | Maximum power 6,0 Kw  |
| Placa de cocción a gas (natural o butano/propano)              | Gas hob (natural or butane/propane)                               |
| Acabado sin marco exterior                                     | Finishing without external frame                                  |
| Mando frontal incorporado                                      | Built-in front control knob                                       |
| Parrilla de hierro fundido con soporte WOK                     | Cast iron grill with built-in wok stand                           |
| 1 quemador función Dual doble corona (135 mm)                  | 1 Double-crown burner with dual function (135 mm)                 |
| Autoencendido integrado en quemador y accionado por cada mando | Auto ignition built into each burner and operated by each control |
| Dispositivo de seguridad con bloqueo automatico individual     | Includes automatic safety lock                                    |
| Seguridad por termopar integrada en quemador individual        | Safety thermocouple built into individual burner                  |

Preparadas de serie para Gas Natural (G20), como accesorios se incluyen inyectores para transformación a Gas Butano (G30)  
Standard prepared for Natural Gas (G20), as accessories include injectors for processing to Gas Butano (G30)



Distancia mínima de encastre entre productos: 10 cm  
Minimum built-in distance between products: 10 cm

Gama  
**PREMIUM**



**PGA-4261** **Cristal Biselado**  
**Beveled Glass**

**Placa de gas**  
**Gas hob**

**62 x 51 cm**  
Medidas  
Measurements

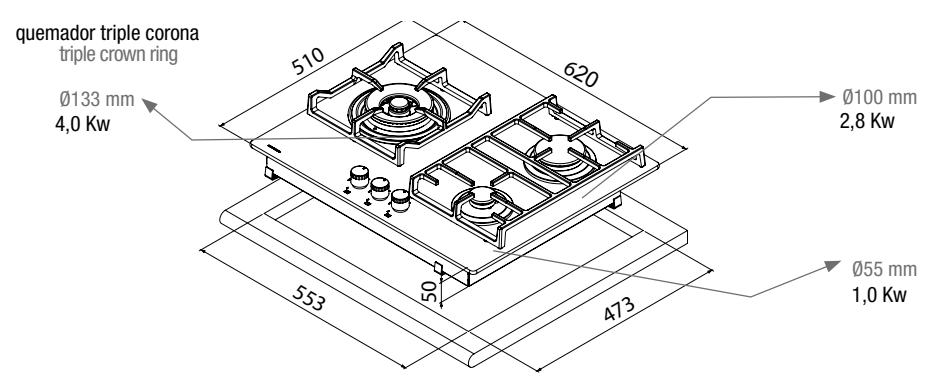
**3**  
Zonas de cocción  
Cooking zones

**7,8 KW**  
Potencia Máxima  
Total Power

**P.V.R. 495 €**  
IVA no incluido - VAT not included



Opción mandos en negro  
Black control option  
Ref. 010650  
**P.V.R. 18 €/uni**  
IVA no incluido - VAT not included



Medidas en / Dimensions in mm

|  |   |
|--|---|
| Medidas: 620x510 mm  | Dimensions: 620x510 mm  |
| Cristal Vitroceramico biselado                                 | Beveled Vitroceramic Glass  |
| Potencia máxima 7,8 Kw   | Maximum power 7,8 Kw  |
| Placa de cocción a gas (natural o butano/propano)              | Gas hob (natural or butane/propane)                               |
| Acabado sin marco exterior                                     | Finishing without external frame                                  |
| Mandos frontales incorporados                                  | Built-in front control knobs                                      |
| Parrillas de hierro fundido                                    | Cast iron grills  |
| Autoencendido integrado en quemador y accionado por cada mando | Auto ignition built into each burner and operated by each control |
| Dispositivo de seguridad con bloqueo automatico                | Includes automatic safety lock                                    |
| Seguridad por termopar integrada en quemador individual        | Safety thermocouple built into individual burner                  |

Preparadas de serie para Gas Natural (G20), como accesorios se incluyen inyectores para transformación a Gas Butano (G30)  
Standard prepared for Natural Gas (G20), as accessories include injectors for processing to Gas Butano (G30)

Gama  
**PREMIUM**



**PGA-4371**

**Cristal Biselado**  
Beveled Glass

**Placa de gas**  
Gas hob



**71 x 51 cm**

Medidas  
Measurements

**5**

Zonas de cocción  
Cooking zones

**10,95 KW**

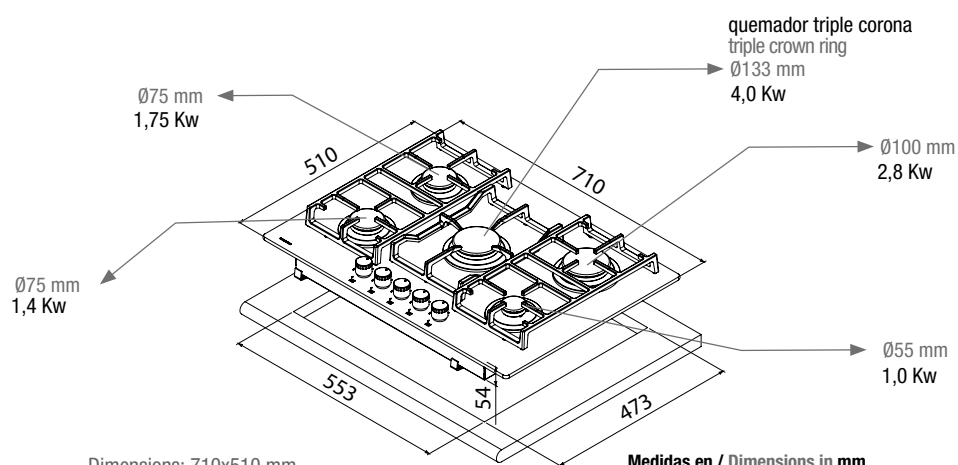
Potencia Máxima  
Total Power

**P.V.R. 745 €**

IVA no incluido - VAT not included



Opción mandos en negro  
Black control option  
Ref. 010650



Medidas: 710x510 mm

Cristal Vitroceramico biselado

Potencia máxima 10,95 kW

Placa de cocción a gas (natural o butano/propano)

Acabado sin marco exterior

Mandos frontales incorporados

Parrillas de hierro fundido

Autoencendido integrado en quemador y accionado por cada mando

Dispositivo de seguridad con bloqueo automatico

Seguridad por termopar integrada en quemador individual

Dimensions: 710x510 mm

Beveled Vitroceramic Glass

Maximum power 10,95 kW

Gas hob (natural or butane/propane)

Finishing without external frame

Built-in front control knobs

Cast iron grills

Auto ignition built into each burner and operated by each control

Includes automatic safety lock

Safety thermocouple built into individual burner

Medidas en / Dimensions in mm

Preparadas de serie para Gas Natural (G20), como accesorios se incluyen inyectores para transformación a Gas Butano (G30)  
Standard prepared for Natural Gas (G20), as accessories include injectors for processing to Gas Butano (G30)

Gama  
**PREMIUM**



**PGA-4492** **Cristal Biselado**  
**Beveled Glass**

**Placa de gas**  
**Gas hob**



**88 x 51 cm**  
Medidas  
Measurements

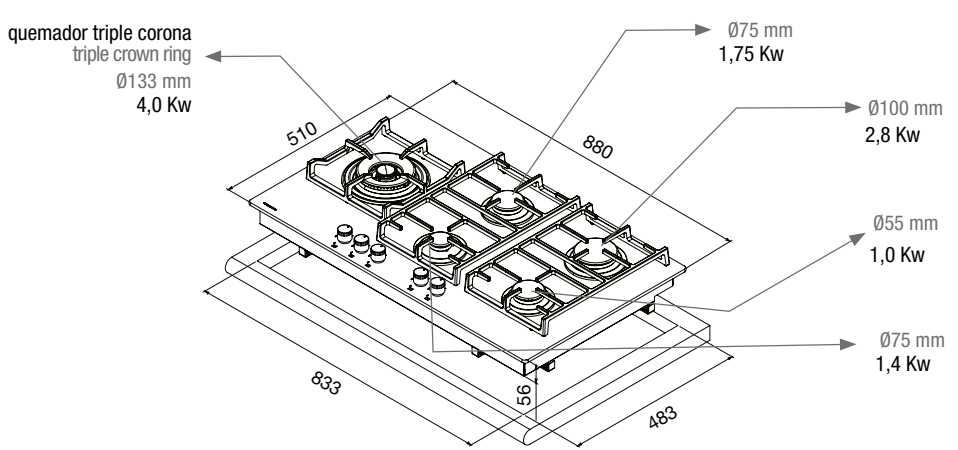
**5**  
Zonas de cocción  
Cooking zones

**10,70 KW**  
Potencia Máxima  
Total Power

**P.V.R. 825 €**  
IVA no incluido - VAT not included



Opción mandos en negro  
Black control option  
Ref. 010650  
**P.V.R. 18 €/uni**  
IVA no incluido - VAT not included



|  |   |
|--|---|
| Medidas: 880x510 mm  | Dimensions: 880x510 mm  |
| Cristal Vitroceramico biselado                                 | Beveled Vitroceramic Glass  |
| Potencia máxima 10,70 kW                                       | Maximum power 10,70 kW  |
| Placa de cocción a gas (natural o butano/propano)              | Gas hob (natural or butane/propane)                               |
| Acabado sin marco exterior                                     | Finishing without external frame                                  |
| Mandos frontales incorporados                                  | Built-in front control knobs                                      |
| Parrillas de hierro fundido                                    | Cast iron grills  |
| Autoencendido integrado en quemador y accionado por cada mando | Auto ignition built into each burner and operated by each control |
| Dispositivo de seguridad con bloqueo automatico                | Includes automatic safety lock                                    |
| Seguridad por termopar integrada en quemador individual        | Safety thermocouple built into individual burner                  |

Preparadas de serie para Gas Natural (G20), como accesorios se incluyen inyectores para transformación a Gas Butano (G30)  
Standard prepared for Natural Gas (G20), as accessories include injectors for processing to Gas Butano (G30)

# Lavavajillas integrables

Los lavavajillas **Pando** se integran perfectamente al diseño de cualquier cocina sin alterar su armonía. Gracias a su sistema de puerta deslizante, el lavavajillas **Pando** queda perfectamente adaptado con el resto de mobiliario, facilitando su instalación, ya que no tendrá que recortar el zócalo.



# Dishwashers integrated

**Pando** Dishwashers integrate perfectly into the seamless design of any kitchen without altering its harmony.

Thanks to its sliding door system, **Pando** Dishwashers perfectly adapt to the rest of the kitchen and allow easy installation and operation without the need to adjust the plinth.

Lavavajillas de integración panelable  
Fully-integrated dishwashers



**PLT-7461**

**Anchura / Size: 60 cm**  
**Natural Dry System**  
p.248

**P.V.R. 995 €**



Altura de la puerta  
Door height

### PLT-7462 XXL

**Anchura / Size: 60 cm**  
**Natural Dry System**  
p. 250

**P.V.R. 1.095 €**

### PLB-7161

**Anchura / Size: 60 cm**  
**Natural Dry System**  
p. 252

**P.V.R. 735 €**

### PLB-7146

**Anchura / Size: 45 cm**  
**Natural Dry System**  
p. 254

**P.V.R. 795 €**

Precios IVA no incluido / VAT not included

**Pensando en  
todos los detalles**

**Considering  
every detail**

## Flexible / Flexibility



**1**

### TERCERA BANDEJA PARA CUBIERTOS

Totalmente modular para mayor comodidad en la colocación de cubiertos y utensilios de cocina.

### THIRD DRAWER FOR CUTLERY

Completely modular to provide various loading solutions for cutlery to meet your particular needs.

**3**

### DOBLE BANDEJA ABATIBLE

Permite aumentar la capacidad y colocar tazas o vasos pequeños

### DOUBLE TRAY FOLDABLE

Increases capacity by providing extra space for small glasses and cups.

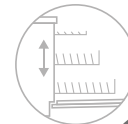

**4**

### INTERIORES FLEXIBLES ADAPTABLES

Diseñados para facilitar la distribución de elementos de cualquier tamaño.

### FLEXIBLE INTERIOR DESIGN

Facilitates placement of pots, plates and dishes of any size and form.



**2**

### CESTA SUPERIOR REGULABLE EN ALTURA

Sistema de regulación a 2 niveles de altura (+/- 5cm ...) que le facilitará el espacio necesario para la colocación de los utensilios de mayor tamaño.

### HEIGHT-ADJUSTABLE UPPER BASKET

With only one "click" the upper Basket can be easily adjusted (+/- 5cm ...) to offer more space and flexibility to load larger pots and plates in the lower basket, or tall glasses in the upper Basket.



**5**

### SISTEMA DUAL DE LAVADO

Nos permite seleccionar la zona de lavado que necesitamos, superior, inferior o ambas, sin necesidad de cargar completamente el lavavajillas

### DUAL ZONE WASHING SYSTEM

Allows to choose the area of cleaning as we need it: upper area only, lower area only or both.

## Adaptable / Adaptable



### MÁXIMA COMODIDAD

Interiores diseñados para facilitar la distribución de elementos de cualquier tamaño

### MAXIMUM COMFORT

To facilitate the distribution of silverware of any size and form.



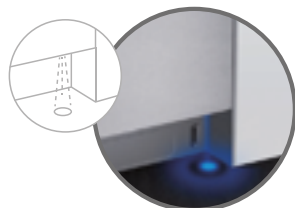
### DOBLE BANDEJA ADAPTABLE

Permite aumentar la capacidad y colocar tazas o vasos pequeños

### DOUBLE FOLDABLE TRAY

Increases capacity by providing extra space for small glasses and cups.

## Integración / Integration

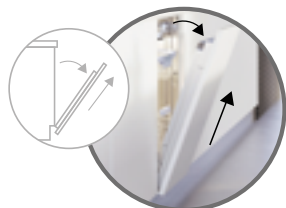


### LUZ EXTERIOR DE FUNCIONAMIENTO

Al ser un lavavajillas muy silencioso, con la luz encendida sabrá que está trabajando

### EXTERIOR ON-OFF BLUE LED LIGHT

As this is an extremely silent product, blue light on the floor indicates if the dishwasher is working.



### PUERTA DESLIZANTE

Gracias a su sistema de puerta deslizante, el lavavajillas Pando queda perfectamente integrado con el resto de mobiliario.

### SLIDING DOOR

Thanks to its sliding door system, Pando Dishwashers perfectly adapt to the rest of the kitchen cabinet.



### PANEL DE MANDO INTERIOR

Para mayor integración con el resto del mobiliario, el panel de control se encuentra en la parte superior de la puerta.

### INTERIOR TOUCH CONTROL PANEL

The control panel is located at the upper inside of the door to facilitate a perfect integration with your kitchen cabinet.

## Programa especial ECO / Special ECO Program




### MEJOR LIMPIEZA CON UN MÍNIMO CONSUMO

Avanzada tecnología que mejora el rendimiento de limpieza, reduciendo el consumo tanto de agua como de energía. Todo ello gracias a su programa especial ECO.

### IMPROVED CLEANING WHILE REDUCING CONSUMPTION

The special ECO program by **Pando** offers advanced technology that visibly improves the cleaning performance while reducing at the same time both: water and energy consumption.



# PLT-7461

Ref. 010793

Lavavajillas de integración panelable  
Fully-integrated Dishwasher

60 cm

Mueble  
Cabinets

8<sup>(1)</sup>

Programas  
Programs

16

Servicios  
Place settings

3

Brazos pulverizadores  
Spray arms



Iluminación LED interior  
Interior LED illumination

## Prestaciones destacables / Special Features



Programa ECO  
ECO Program



Media carga  
Half load



Puerta  
deslizante  
Sliding door



Tercera bandeja  
para cubiertos  
Third Drawer  
for cutlery



Cesta regulable  
en altura  
Height-  
adjustable  
upper basket



Luz exterior de  
funcionamiento  
Exterior operating  
light



Lavado  
superior  
Washing  
Upper



Lavado  
inferior  
Washing  
Lower



Lavado  
normal  
Standard  
Washing

Sistema dual de lavado  
Dual zone washing system



P.V.R. 995 €

IVA no incluido - VAT not included

## Características / Features

|                               |                                |                          |
|-------------------------------|--------------------------------|--------------------------|
| Capacidad de servicios        | Service set capacity           | 16                       |
| Programación diferida         | Start delay option             | 1-24 hrs.                |
| Consumo energético por lavado | Energy consumption per cycle   | 0,56 kWh                 |
| Consumo de agua por lavado    | Water consumption per cycle    | 9 ltrs.                  |
| Nivel sonoro                  | Noise level                    | 43 dB(A)                 |
| Iluminación LED interior      | Interior LED illumination      | Sí / Yes                 |
| Panel de control              | Control Panel                  | Touch                    |
| AquaStop - Sistema antifugas  | AquaStop - Anti-leakage system | Sí / Yes                 |
| Guías deslizantes             | Sliding guides                 | Sí / Yes                 |
| Descalcificador               | Water softener                 | Sí / Yes                 |
| Lavado automático             | Automatic washing              | Sí / Yes                 |
| Peso de la puerta del mueble  | Weight of door panel           | Min. 5 Kg. / Max. 11 Kg. |

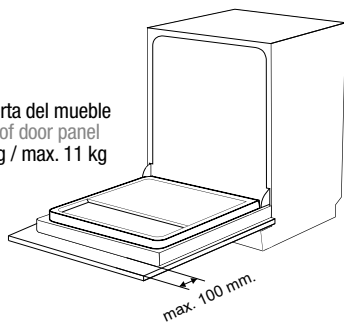
(1) Auto | Intensivo | Normal | Eco | Cristalería | 58 min. | Rápido | Auto-limpieza  
Auto | Higiene | Normal | Eco | Vidro e cristal | 58 min. | Rápido | Self cleaning



**Panel de control / Control Panel: Touch control**



Peso puerta del mueble  
Weight of door panel  
min. 5 kg / max. 11 kg



**Sistema antibalanceo gracias a sus 4 puntos de sujeción laterales**  
Anti-balancing system thanks to 4 lateral fixing points



**Secado Natural**

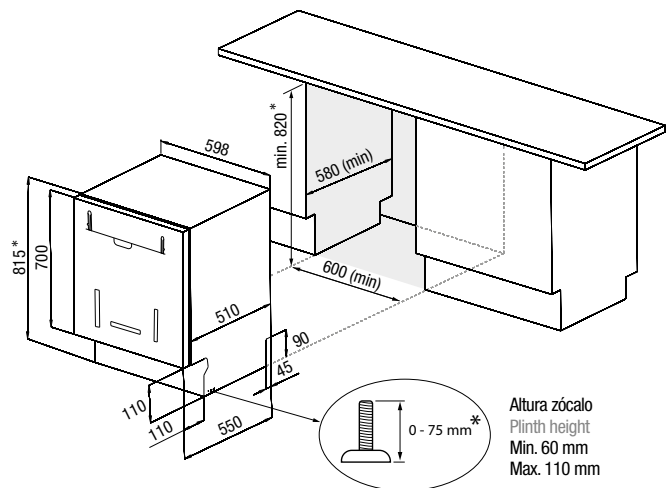
Al finalizar el ciclo de secado, el lavavajillas abre automáticamente la puerta para favorecer la entrada de aire de forma natural, facilitando la salida del vapor y reduciendo al mínimo el consumo energético en este proceso. El resultado es un excelente secado a coste cero en energía.

**Natural Drying**

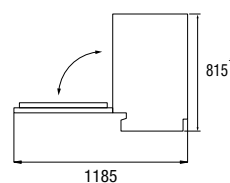
At the end of the drying cycle, the door opens automatically to allow the air flow to enter naturally, making it easier for the steam to escape and minimizing the energy consumption in this process.

The result is an excellent drying at zero energy cost.

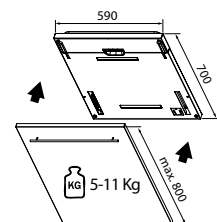
**PLT-7461**



**Vista lateral / Side View**



**Medidas Panel / Panel Measures**



Medidas en / Dimensions in mm



New  
Collection



# PLT 7462 XXL

Ref. 010794

Lavavajillas de integración panelable  
Fully-integrated Dishwasher

60 cm

Mueble  
Cabinets

8<sup>(1)</sup>

Programas  
Programs

16

Servicios  
Place settings

3

Brazos pulverizadores  
Spray arms



Permite platos  
de gran tamaño  
Allows large plates



Altura de la puerta  
Door height



Iluminación LED interior  
Interior LED illumination

## Prestaciones destacables / Special Features



Programa ECO  
ECO Program



Media carga  
Half load



Puerta  
deslizante  
Sliding door



Tercera bandeja  
para cubiertos  
Third Drawer  
for cutlery



Cesta regulable  
en altura  
Height-  
adjustable  
upper basket



Luz exterior de  
funcionamiento  
Exterior operating  
light



Lavado  
superior  
Washing  
Upper



Lavado  
inferior  
Washing  
Lower



Lavado  
normal  
Standard  
Washing

Sistema dual de lavado  
Dual zone washing system




P.V.R. 1.095 €

IVA no incluido - VAT not included

## Características / Features

|                               |                                |                          |
|-------------------------------|--------------------------------|--------------------------|
| Capacidad de servicios        | Service set capacity           | 16                       |
| Programación diferida         | Start delay option             | 1-24 hrs.                |
| Consumo energético por lavado | Energy consumption per cycle   | 0,56 kWh                 |
| Consumo de agua por lavado    | Water consumption per cycle    | 9 ltrs.                  |
| Nivel sonoro                  | Noise level                    | 42 dB(A)                 |
| Iluminación LED interior      | Interior LED illumination      | Sí / Yes                 |
| Panel de control              | Control Panel                  | Touch                    |
| AquaStop - Sistema antifugas  | AquaStop - Anti-leakage system | Sí / Yes                 |
| Guías deslizantes             |                                | Sí / Yes                 |
| Descalcificador               |                                | Sí / Yes                 |
| Lavado automático             |                                | Sí / Yes                 |
| Peso de la puerta del mueble  | Weight of door panel           | Min. 5 Kg. / Max. 11 Kg. |

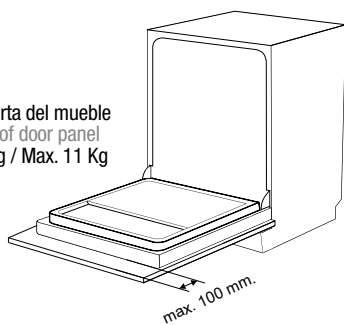
(1) Auto | Intensivo | Normal | Eco | Cristalería | 58 min. | Rápido | Auto-limpieza  
Auto | Higiene | Normal | Eco | Vidro e cristal | 58 min. | Rápido | Self cleaning



Panel de control / Control Panel: Touch control



Peso puerta del mueble  
Weight of door panel  
Min. 5 Kg / Max. 11 Kg



**Sistema antibalaceo gracias a sus 4 puntos de sujeción laterales**  
Anti-balancing system thanks to 4 lateral fixing points



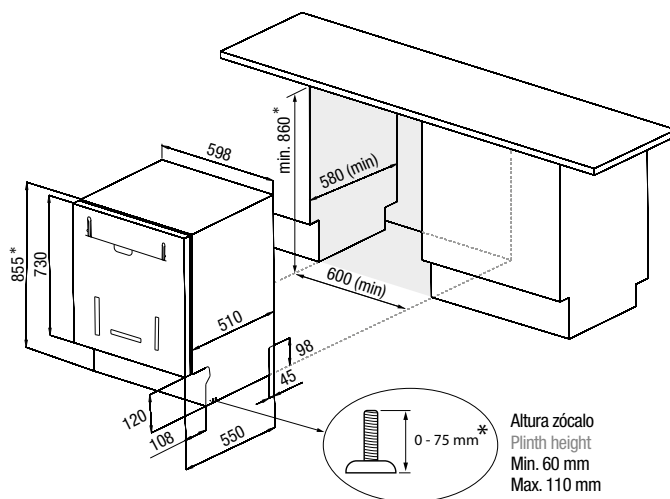
### Secado Natural

Al finalizar el ciclo de secado, el lavavajillas abre automáticamente la puerta para favorecer la entrada de aire de forma natural, facilitando la salida del vapor y reduciendo al mínimo el consumo energético en este proceso. El resultado es un excelente secado a coste cero en energía.

### Natural Drying

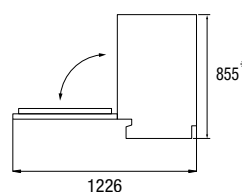
At the end of the drying cycle, the door opens automatically to allow the air flow to enter naturally, making it easier for the steam to escape and minimizing the energy consumption in this process. The result is an excellent drying at zero energy cost.

## PLT-7462 XXL

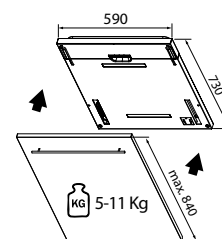


Altura zócalo  
Plinth height  
Min. 60 mm  
Max. 110 mm

Vista lateral / Side View



Medidas Panel / Panel Measures



Medidas en / Dimensions in mm



# PLB-7161

## Lavavajillas de integración panelable Fully-integrated Dishwasher

60 cm

Mueble  
Cabinets

7<sup>(1)</sup>

Programas  
Programs

14

Servicios  
Place settings

2

Brazos pulverizadores  
Spray arms

### Prestaciones destacables / Special Features



Programa ECO  
ECO Program



Media carga  
Half load



Puerta  
deslizante  
Sliding door



Tercera bandeja  
para cubiertos  
Third Drawer  
for cutlery



Cesta regulable  
en altura  
Height-  
adjustable  
upper basket



Luz exterior de  
funcionamiento  
Exterior operating  
light



Lavado  
superior  
Washing  
Upper



Lavado  
inferior  
Washing  
Lower



Lavado  
normal  
Standard  
Washing

**Sistema dual de lavado**  
Dual zone washing system



**P.V.R. 735 €**

IVA no incluido - VAT not included

### Características / Features

|                                  |                                |                         |
|----------------------------------|--------------------------------|-------------------------|
| Capacidad de servicios           | Service set capacity           | 14                      |
| Programación diferida            | Start delay option             | 1-24 hrs.               |
| Consumo energético por lavado    | Energy consumption per cycle   | 0,95 kWh                |
| Consumo de agua por lavado       | Water consumption per cycle    | 9,9 ltrs.               |
| Nivel sonoro                     | Noise level                    | 45 dB(A)                |
| Número de temperaturas           | Number of temperatures         | 5                       |
| AquaStop - Sistema antifugas     | AquaStop - Anti-leakage system | Sí / Yes                |
| Números de brazos pulverizadores | Number of spray arms           | 2                       |
| Peso de la puerta del mueble     | Weight of door panel           | Min. 4 Kg. / Max. 9 Kg. |

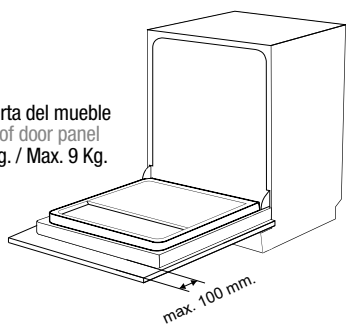
(1) Auto | Intensivo | Normal | Eco | Cristalería | 90 min. | Rápido  
Auto | Intensive | Normal | Eco | Glass | 90 min. | Quick wash



Panel de control / Control Panel: Touch control



Peso puerta del mueble  
Weight of door panel  
Min. 4 Kg. / Max. 9 Kg.



**Sistema antibalaceo gracias a sus 4 puntos de sujeción laterales**  
Anti-balancing system thanks to 4 lateral fixing points



### Secado Natural

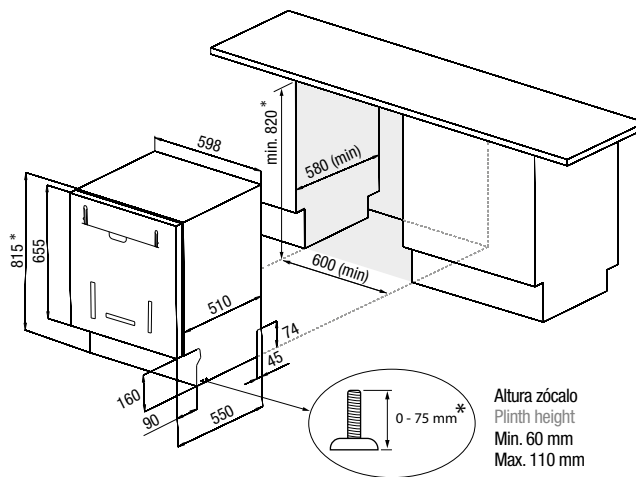
Al finalizar el ciclo de secado, el lavavajillas abre automáticamente la puerta para favorecer la entrada de aire de forma natural, facilitando la salida del vapor y reduciendo al mínimo el consumo energético en este proceso. El resultado es un excelente secado a coste cero en energía.

### Natural Drying

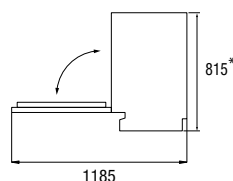
At the end of the drying cycle, the door opens automatically to allow the air flow to enter naturally, making it easier for the steam to escape and minimizing the energy consumption in this process.

The result is an excellent drying at zero energy cost.

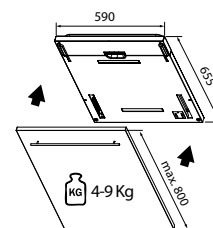
## PLB-7161



Vista lateral / Side View



Medidas Panel / Panel Measures



Medidas en / Dimensions in mm



# PLB-7146

## Lavavajillas de integración panelable Fully-integrated Dishwasher

45 cm

Mueble  
Cabinets

7<sup>(1)</sup>

Programas  
Programs

10

Servicios  
Place settings

2

Brazos pulverizadores  
Spray arms

### Prestaciones destacables / Special Features



Programa ECO  
ECO Program



Media carga  
Half load



Puerta  
deslizante  
Sliding door



Tercera bandeja  
para cubiertos  
Third Drawer  
for cutlery



Cesta regulable  
en altura  
Height-  
adjustable  
upper basket



Luz exterior de  
funcionamiento  
Exterior operating  
light



Lavado  
superior  
Washing  
Upper



Lavado  
inferior  
Washing  
Lower



Lavado  
normal  
Standard  
Washing

**Sistema dual de lavado**  
Dual zone washing system



**P.V.R. 795 €**

IVA no incluido - VAT not included

### Características / Features

|                                  |                                |                         |
|----------------------------------|--------------------------------|-------------------------|
| Capacidad de servicios           | Service set capacity           | 10                      |
| Programación diferida            | Start delay option             | 1-24 hrs.               |
| Consumo energético por lavado    | Energy consumption per cycle   | 0,75 kWh                |
| Consumo de agua por lavado       | Water consumption per cycle    | 8 ltrs.                 |
| Nivel sonoro                     | Noise level                    | 45 dB(A)                |
| Número de temperaturas           | Number of temperatures         | 5                       |
| AquaStop - Sistema antifugas     | AquaStop - Anti-leakage system | Sí / Yes                |
| Números de brazos pulverizadores | Number of spray arms           | 2                       |
| Peso de la puerta del mueble     | Weight of door panel           | Min. 4 Kg. / Max. 8 Kg. |

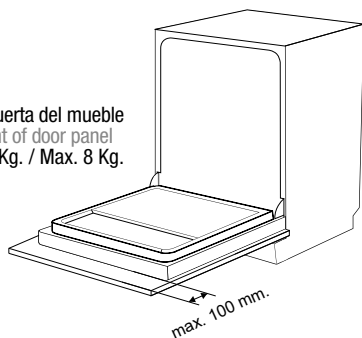
(1) Auto | Intensivo | Normal | Eco | Cristalería | 90 min. | Rápido  
Auto | Higiene | Normal | Eco | Vidro e cristal | 90 min. | Rápido



Panel de control / Control Panel: Touch control



Peso puerta del mueble  
Weight of door panel  
Min. 4 Kg. / Max. 8 Kg.



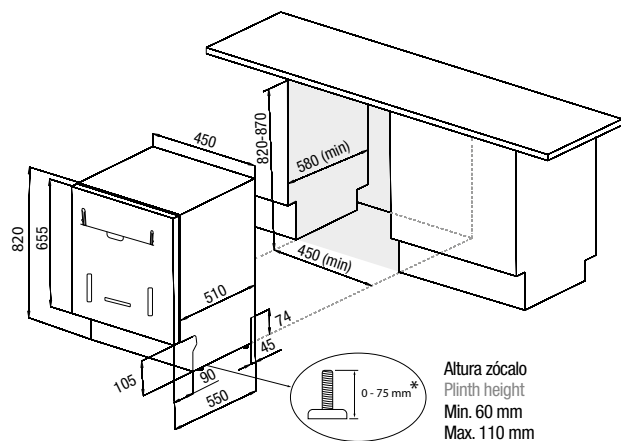
### Secado Natural

Al finalizar el ciclo de secado, el lavavajillas abre automáticamente la puerta para favorecer la entrada de aire de forma natural, facilitando la salida del vapor y reduciendo al mínimo el consumo energético en este proceso. El resultado es un excelente secado a coste cero en energía.

### Natural Drying

At the end of the drying cycle, the door opens automatically to allow the air flow to enter naturally, making it easier for the steam to escape and minimizing the energy consumption in this process. The result is an excellent drying at zero energy cost.

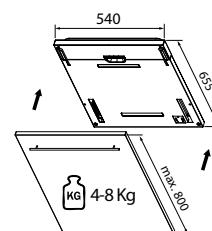
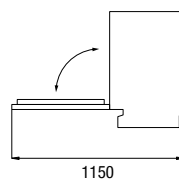
## PLB-7146



Altura zócalo  
Plinth height  
Min. 60 mm  
Max. 110 mm

Vista lateral / Side View

Medidas Panel / Panel Measures



Medidas en / Dimensions in mm

# Lavadoras y secadoras

*Pando Integral Cooking* presenta su séptima gama; las lavadoras y secadoras, fusionando tecnología avanzada, diseño de vanguardia y eficiencia energética. Disponible en versiones de libre instalación e integración a mueble, garantiza rendimiento superior, así como un mínimo consumo de agua y energía. Con un diseño elegante y funciones inteligentes, optimiza cada ciclo para resultados impecables.

# Washing machines and Dryers

*Pando Integral Cooking* presents its seventh range; the washers and dryers, merging advanced technology, cutting-edge design, and energy efficiency. Available in freestanding and built-in versions, it guarantees superior performance, as well as minimal water and energy consumption. With an elegant design and smart functions, it optimizes each cycle for impeccable results.



**Lavadoras y secadoras**  
Washing machine



**PWL-9160**

**Lavadora  
de integración Panelable  
Washing Machine  
Integrated Panel Door**

**60 cm - 8 Kg**

p. 262

**P.V.R. 695 €**



**PWLS-9161**  
**Lavadora-Secadora**  
**de integración Panelable**  
 Washer-Dryer  
 Integrated Panel  
**60 cm - 8 Kg / 5 Kg**  
 p. 264  
**P.V.R. 895 €**

**PWL-8160**  
**Lavadora**  
**de libre instalación**  
 Washing Machine  
 Freestanding  
**60 cm - 8 Kg**  
 p. 266  
**P.V.R. 625 €**

**PWS-8161**  
**Secadora**  
**de libre instalación**  
 Dryer  
 Freestanding  
**60 cm - 8 Kg**  
 p. 268  
**P.V.R. 825 €**

Precios IVA no incluido / VAT not included

Descubre el futuro del lavado  
con **Pando**

Discover the future of laundry  
with **Pando**



### Pure Care

**Elimina hasta el 99,9 % de alérgenos y bacterias.**  
Con altas temperaturas, brindando una limpieza profunda y segura.  
Ideal para personas con piel sensible o alergias.

**It eliminates up to 99.9% of allergens and bacteria**  
with high temperatures, providing a deep and safe clean. Ideal for  
people with sensitive skin or allergies.



### Eco Longlife Motor

**Motor de alta eficiencia, fiabilidad y ultra silencioso**  
La avanzada tecnología del motor ofrece alta eficiencia, fiabilidad  
y funcionamiento ultra silencioso. Su diseño minimiza el desgaste,  
prolongando la vida útil y optimizando el rendimiento. Cuenta con una  
garantía de 10 años para el motor.

**High-efficiency, reliable, and ultra-quiet motor.**  
The advanced engine technology offers high efficiency, reliability and  
ultra-quiet operation. Its design minimises wear and tear, prolonging  
service life and optimising performance.

*Nota: No todas nuestras lavadoras y secadoras incorporan todas estas características*  
*Note: Not all of our washing machines/dryers include all of these features.*



## Aquastop

### Previene fugas de la lavadora

Detiene automáticamente la entrada de agua ante fallos en la tubería o manguera, evitando inundaciones.

### Prevents washing machine leaks

Automatically stops the water supply in case of pipe or hose failures, preventing flooding.



## Multi Jet

### Mejora el lavado en solo 12 minutos

Inyecta agua con detergente directamente en la ropa, mejorando el lavado en solo 12 minutos. Su sistema de recirculación ahorra energía y agua, optimizando la limpieza.

### Improving the wash in just 12 minutes

It injects water with detergent directly into the clothes, improving the wash in just 12 minutes. Its recirculation system saves energy and water, optimising cleaning.



## Ultra Dry

### Dos programas de secado rápido

Diseñados para secar la ropa de manera eficiente en menos tiempo. Camisas 20' seca las camisas en 20 minutos y el Express 34' en 34 minutos, proporcionando un secado eficiente y rápido para diferentes tipos de prendas.

### Two quick drying programs

Designed to dry clothes efficiently in less time. The 20' Shirts program dries shirts in 20 minutes, and the Express 34' dries in 34 minutes, providing efficient and fast drying for different types of garments.



## Aquaball

### Evita el desperdicio de detergente

Válvula especial que evita el desperdicio de detergente, manteniéndolo en la cuba. Esto reduce costos de lavado y mejora la eficiencia.

### Prevents the waste of detergent

Special valve that prevents the waste of detergent, keeping it in the drum. This reduces washing costs and improves efficiency.



## Steam Care

### Vapor que reduce arrugas

Esta tecnología utiliza vapor a alta temperatura para reducir arrugas y mejorar la higiene. Al final del ciclo, una sesión de vapor optimiza los resultados en 26 minutos.

### Steam to reduce creases

The technology uses high-temperature steam to reduce creases and improve hygiene. At the end of the cycle, a steam session optimises the results in 26 minutes.



## Anti-crease Program

### Programa antiarrugas

Las soluciones antiarrugas incluyen un tambor perlado, un sistema de elevación y mecanismos exclusivos para un secado delicado y uniforme, reduciendo las arrugas y cuidando las prendas al final del ciclo.

### Anti-crease Program

The Anti-crease Program includes a pearlised drum, a lifting system and exclusive mechanisms for delicate and uniform drying, reducing creases and taking care of clothes at the end of the cycle.



## Eco-logic

### Ajusta energía, agua y tiempo en media carga

Eco-Logic System ajusta automáticamente energía, agua y tiempo en media carga, reduciendo hasta un 50% el consumo y optimizando los recursos.

### Adjusts energy, water and time in half-load mode

Eco-Logic System automatically adjusts energy, water and time in half-load mode, reducing consumption by up to 50% and optimising resources.



## Spillover Safety

### Sistema de seguridad automático de desagüe

Mediante un sensor de presión (EPS) que mide el nivel de agua, previene desbordamientos. Si los niveles son altos, se activa automáticamente la bomba de desagüe para evitar riesgos.

### Automatic drainage safety system

Using a pressure sensor (EPS) that measures the water level, it prevents overflow. If the levels are high, the drainage pump is automatically activated to avoid risks.



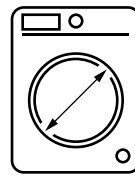
## Bloqueo para niños / Child lock

### Bloquea el panel de control de mandos

La función de bloqueo para niños impide que se modifique el ciclo de lavado al tocar los mandos. Al activarla, los botones del panel de control quedan bloqueados, evitando cambios accidentales.

### Locked de control panel buttons

The child lock function prevents the washing cycle from being modified by touching the controls. When activated, the control panel buttons are locked, preventing accidental changes.



Ø47 cm



## PWL-9160

Ref. 010867

Lavadora de integración Panelable - Inox  
Washing Machine Integrated Panel Door - Stainless Steel

60 cm

Mueble  
Cabinets

8 kg

Capacidad  
Capacity

15

Programas  
Programs

10

Funciones  
Functions

Pando

10 AÑOS

GARANTIA

Exclusiva para motores  
Exclusive for motors



P.V.R. 695 €

IVA no incluido - VAT not included

### Programas / Programs

Eco 40-60 | Algodón | Algodón prelavado | Algodón 20°C | Colores | Lana | Aclarar | Allergy care  
Centrifugado/Drenaje | Lavado a mano/Delicado | Sintéticos | Edredón | Vaqueros | Rápido 12 min. | Rápido 60 min. 60°C

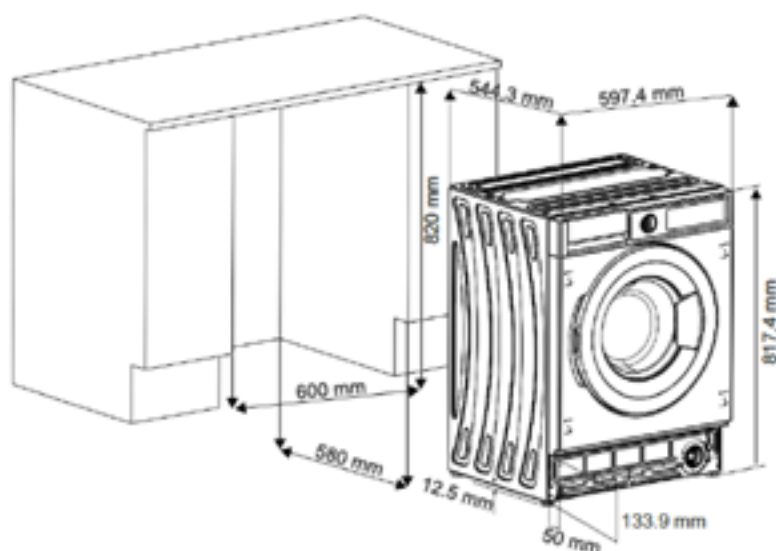
Eco 40-60 | Cotton | Cotton pre-wash | Cotton 20° | Colours | Wool | Rinse | Allergy care | Spin/Drain  
Hand wash/Delicate | Synthetics | Duvet | Jeans | Rapid 12 min. | Fast 60 min. 60°C

### Características / Features

|                              |                              |          |
|------------------------------|------------------------------|----------|
| Capacidad (kg)               | Capacity (kg)                | 8        |
| Volumen (L)                  | Voluma (L)                   | 51       |
| Programas                    | Programmes                   | 15       |
| Programa ECO                 | Program ECO                  | Sí / Yes |
| Consumo energético por ciclo | Energy consumption per cycle | 0,47 kWh |
| Nivel sonoro                 | Noise level                  | 46dB(A)  |
| Centrifugado (rpm)           | Centrifuged (rpm)            | 1400     |
| Ø Puerta (cm)                | Ø Door (cm)                  | 47       |
| Display                      | Display                      | Touch    |



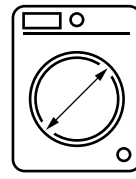
## PWL-9160



### Notas / Notes

Posibilidad de cambiar el sentido de apertura de la puerta panelable del mueble  
 Option to change the opening direction of the panelable door of the cabinet

Medidas en / Dimensions in mm



Ø47 cm



## PWLS-9161

Ref. 010868

Lavadora-Secadora de integración Panelable - Inox  
Washer-Dryer Integrated Panel Door - Stainless Steel

60 cm

Mueble  
Cabinets

8 kg

Capacidad Lavadora  
Capacity

5 kg

Capacidad Secadora  
Capacity

15

Programas  
Programs

10

Funciones  
Functions

Pando

10 AÑOS

GARANTIA

Exclusiva para motores  
Exclusive for motors

### Programas / Programs

Eco 40-60 | Algodón | Algodón 20° | Sintético | Lana y seda | Edredón | Aclarado | Allergy care | Centrifugado/Drenaje  
Rápido 15 min. | Rápido 60 min. 60° | Secado suave | Secado algodón | Lavado y secado rápido | Lavado y secado de algodón

Eco 40-60 | Cotton | Cotton 20° | Synthetics | Wool & Silk | Duvet | Rinse | Allergy care | Spin/Drain | Rapid 15 min.  
Fast 60° 60°C | Gentle Dry | Cotton Dry | Quick Wash & Dry | Cotton Wash & Dry

### Características / Features

|                                       |  |          |
|---------------------------------------|--|----------|
| Capacidad lavadora (kg)               | Washing capacity (kg)                  | 8        |
| Capacidad secadora (kg)               | Dryer capacity (kg)                    | 5        |
| Volumen (L)                           | Volumen (L)                            | 51       |
| Programas lavadora                    | Washing programmes                     | 15       |
| Programas secadora                    | Dryer programmes                       | 3        |
| Programa ECO                          | Program ECO                            | Sí / Yes |
| Consumo energético por ciclo (Lavado) | Energy consumption per cycle (Washing) | 0,47 kWh |
| Consumo energético por ciclo (Secado) | Energy consumption per cycle (Drying)  | 2,67 kWh |
| Nivel sonoro Lavadora                 | Washing noise level                    | 53dB(A)  |
| Nivel sonoro Secadora                 | Dryer noise level                      | 64dB(A)  |
| Centrifugado (rpm)                    | Centrifuged (rpm)                      | 1400     |
| Tipo de secado Condensación           | Drying type Condensation               | Sí / Yes |
| Ø Puerta (cm)                         | Ø Door (cm)                            | 47       |
| Display                               | Display                                | Touch    |

#### Lavadora



#### Secadora

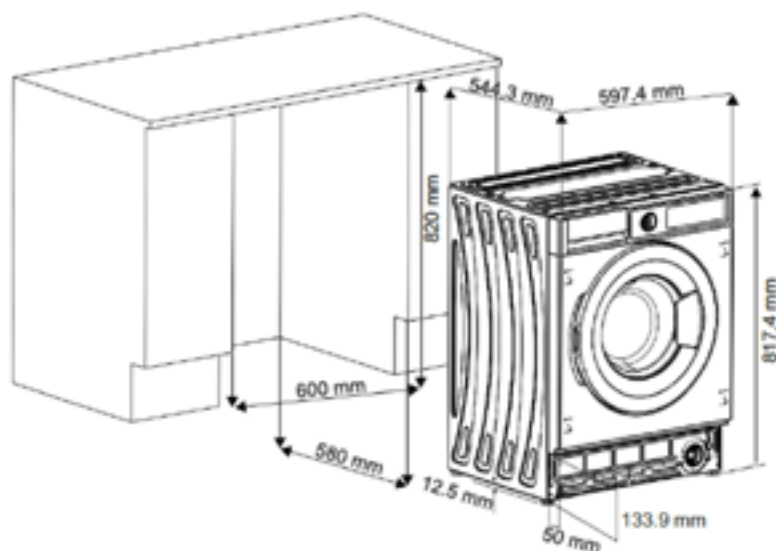


P.V.R. 895 €

IVA no incluido - VAT not included



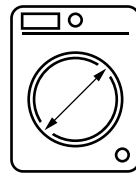

## PWLS-9161



### Notas / Notes

Posibilidad de cambiar el sentido de apertura de la puerta panelable del mueble  
 Option to change the opening direction of the panelable door of the cabinet

Medidas en / Dimensions in mm



Ø51 cm



# PWL-8160

Ref. 010865

Lavadora de libre instalación - Blanca  
Freestanding washing machine - White

60 cm  
Mueble  
Cabinets

8 kg  
Capacidad  
Capacity

16  
Programas  
Programs

10  
Funciones  
Functions

Pando

10 AÑOS

GARANTIA

Exclusiva para motores  
Exclusive for motors



-20%

P.V.R. 625 €

IVA no incluido - VAT not included

## Programas / Programs

Eco 40-60 | Algodón | Algodón prelavado | Algodón 20°C | Colores | Lana | Aclarar | Pure care | Centrifugado/Drenaje  
Lavado a mano/Delicado | Sintéticos | Edredón | Tejanos | Rápido 12 min. | Rápido 15 min. | Rápido 60 min. 60°C

Eco 40-60 | Cotton | Cotton pre-wash | Cotton 20° | Colours | Wool | Rinse | Pure care | Spin/Drain Hand wash  
Delicate | Synthetics | Duvet | Jeans | Rapid 12 min. | Rapid 15 min. | Fast 60 min. 60°C

## Características / Features

|                              |                              |          |
|------------------------------|------------------------------|----------|
| Capacidad lavadora (kg)      | Capacity (kg)                | 8        |
| Volumen (L)                  | Voluma (L)                   | 55       |
| Programas                    | Programmes                   | 16       |
| Programa ECO                 | Program ECO                  | Sí / Yes |
| Consumo energético por ciclo | Energy consumption per cycle | 0,47 kWh |
| Nivel sonoro                 | Noise level                  | 64dB(A)  |
| Centrifugado (rpm)           | Centrifuged (rpm)            | 1400     |
| Ø Puerta (cm)                | Ø Door (cm)                  | 51       |
| Display                      | Display                      | Touch    |



**Accesorio para montaje en columna de una secadora y una lavadora.**  
**Accessory for column installation of a dryer and a washing machine**

**Kit Unión Lavadora-Secadora**  
**Washer-Dryer Connection Kit**  
**Ref. 010881**



**P.V.R. 25 €**

IVA no incluido - VAT not included

**Kit Unión Lavadora-Secadora**  
**con mesa extraíble**  
**Washing machine-dryer connection kit**  
**with pull-out table**  
**Ref. 010882**

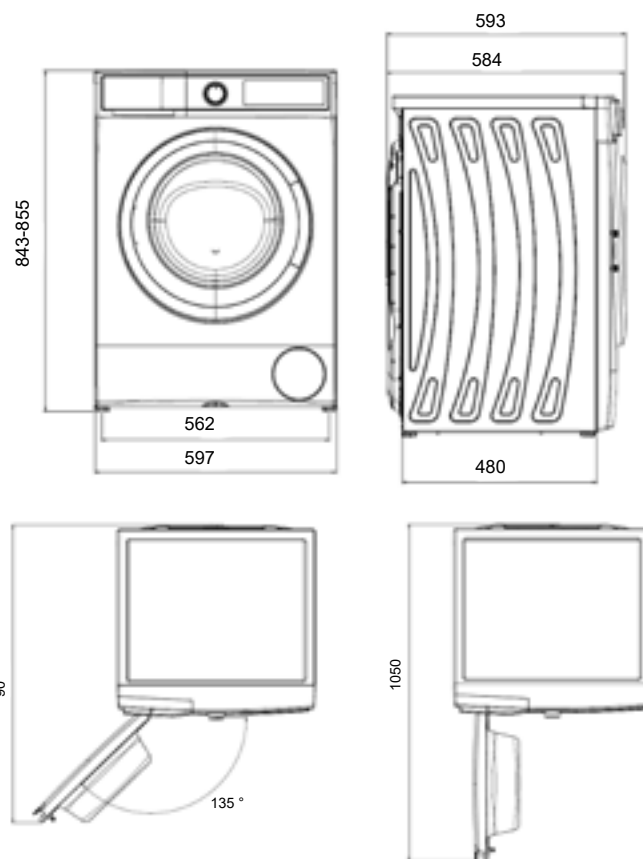


**P.V.R. 105 €**

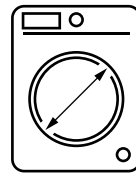
IVA no incluido - VAT not included



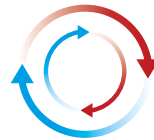
## PWL-8160



Medidas en / Dimensions in mm



Ø51 cm



Tipo de secado  
Bomba de Calor  
Drying Type  
Heat pump

# PWS-8161

Ref. 010866

Secadora de libre instalación - Blanca  
Freestanding Dryer - White

60 cm

Mueble  
Cabinets

8 kg

Capacidad  
Capacity

15

Programas  
Programs



Tambor con doble Giro  
Drum with double turn

Pando

10 AÑOS

GARANTIA

Exclusiva para motores  
Exclusive for motors



**P.V.R. 825 €**

IVA no incluido - VAT not included

## Programas / Programs

Algodón Extra Seco | Algodón ecológico | Algodón Planchado en seco | Sintéticos Armario Seco | Sintéticos Planchado en seco  
Delicado | Mezclado | Cuidado del bebé | Toallas | Higiénico | Ultra Dry | Programa Antiarrugas | Edredón | Lana

Cotton Extra Dry | Organic Cotton | Cotton Dry Cleaner | Synthetics Dry Wardrobe | Synthetics Dry Cleaner | Synthetics Dry  
Ironing | Delicate | Blended | Baby Care | Towels | Hygienic | Ultra Dry | Anti-Crease Program | Duvet | Wool | Wool

## Características / Features

|                               |                              |          |
|-------------------------------|------------------------------|----------|
| Capacidad (kg)                | Capacity (kg)                | 8        |
| Volumen (L)                   | Voluma (L)                   | 112      |
| Programas                     | Programmes                   | 15       |
| Programa ECO                  | Program ECO                  | Sí / Yes |
| Nivel sonoro                  | Noise level                  | 64dB(A)  |
| Consumo energético por ciclo  | Energy consumption per cycle | 1,02 kWh |
| Acabado tambor interior       | Finishing inside drum        | INOX     |
| Tipo de secado Bomba de calor | Drying Type Heat pump        | Sí / Yes |
| Ø Puerta (cm)                 | Ø Door (cm)                  | 51       |
| Display                       | Display                      | Touch    |
| Iluminación interior          | Interior lighting            | Sí / Yes |



Accesorio para montaje en columna de una secadora y una lavadora.  
Accessory for column installation of a dryer and a washing machine

**Kit Unión Lavadora-Secadora**  
Washer-Dryer Connection Kit  
Ref. 010881



**P.V.R. 25 €**

IVA no incluido - VAT not included

**Kit Unión Lavadora-Secadora**  
con mesa extraíble  
Washing machine-dryer connection kit  
with pull-out table  
Ref. 010882

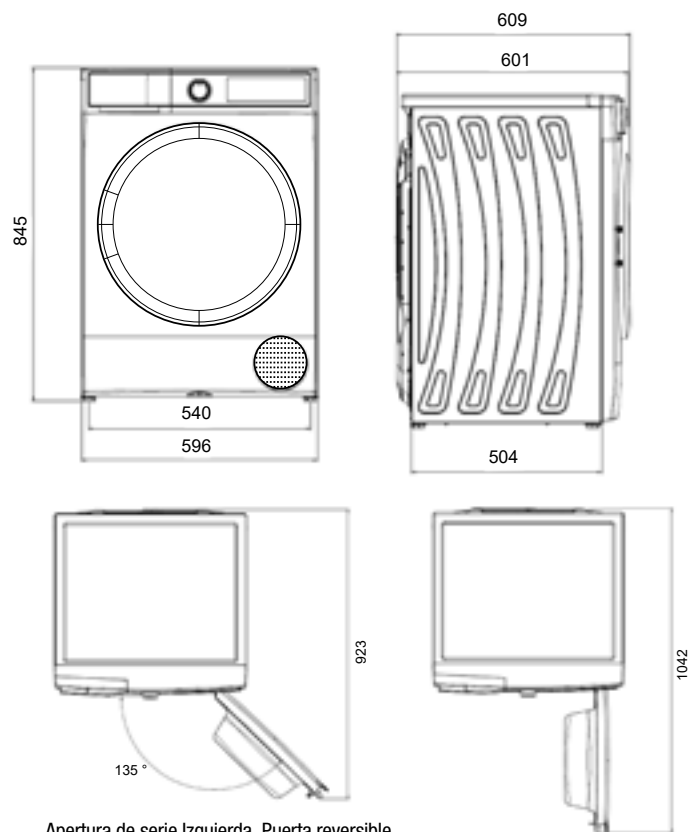


**P.V.R. 105 €**

IVA no incluido - VAT not included



# PWS-8161



Apertura de serie Izquierda. Puerta reversible  
Standard opening Left. Reversible door

Medidas en / Dimensions in mm

# Frigoríficos

Máximas prestaciones y tecnología de vanguardia.

Fabricados con la Personalidad y el Diseño **Pando**

# Refrigerators

maximum performance and state-of-the-art technology

Made with **Pando** Personality and Design







**PFBE CONG**  
Ref. 010665

**Congelador de integración panelable bajo encimera**  
Built-in freezer for overlay decor panel  
**82 x 59 cm - 83 L**  
p. 276

P.V.R. 795 €

**Frigoríficos COMBI de integración panelable**  
Built-in COMBI refrigerators for overlay decor panel  
**177 x 54 cm - 243 L**  
p. 278-280

Ref. 010334  
P.V.R. 945 €

Ref. 010335  
P.V.R. 995 €

**PFBI FRIGO**  
Ref. 010336

**Frigorífico de integración panelable**  
Built-in refrigerator for overlay decor panel  
**177 x 54 cm - 294 L**  
p. 282

P.V.R. 995 €

**PFBI CONG**  
Ref. 010337

**Congelador de integración panelable**  
Built-in freezer for overlay decor panel  
**177 x 54 cm - 197 L**  
p. 284

P.V.R. 995 €

**PFBI L COMBI**  
Ref. 010523

**Frigorífico COMBI L de integración panelable**  
Built-in refrigerator COMBI L for overlay decor panel  
**194 x 54 cm - 267 L**  
p. 286

P.V.R. 1.445 €

Precios IVA no incluido / VAT not included

# Frigoríficos

**Pando** presenta la gama completa de frigoríficos y congeladores con las máximas prestaciones y tecnología de vanguardia..

La gama de frío de **Pando**, ha sido especialmente diseñada para complementar nuestro ya extenso portfolio de productos, ofreciendo al cliente una solución completa e integral de productos **Pando** para su proyecto de cocina.

# Refrigerators

**Pando** presents a complete range of refrigerators and freezers with the highest performance and cutting-edge technology.

The **Pando** refrigeration range has been specially designed to complement our already extensive product portfolio, offering the customer a complete and integral solution of **Pando** products for their kitchen project.



## **PFBI XL COMBI** Ref. 010522

**Frigorífico COMBI XL de integración panelable**  
Built-in COMBI XL for overlay decor panel  
194 x 69 cm - 341 L  
p. 288

P.V.R. 2.095 €

## **PFBI XL FRIGO** Ref. 010681

**Frigorífico XL de integración panelable**  
Built-in refrigerator XL for overlay decor panel  
194 x 69 cm - 335 L  
p. 290

P.V.R. 2.095 €

## **PFLC COMBI** Ref. 010338 Cristal negro

**Frigorífico COMBI libre instalación.**  
Refrigerator COMBI Freestanding. Black glass  
201 x 59 cm - 367 L  
p. 292

P.V.R. 1.395 €

**Frigorífico COMBI Americano libre instalación 4 Puertas**  
American COMBI refrigerator Freestanding 4 Doors  
190 x 90 x 60 cm - 503 L  
p. 294  
P.V.R. 2.795 € IX  
P.V.R. 2.895 € CR

P.V.R. 2.895 € CR

**Frigorífico COMBI Americano XL libre instalación 4 Puertas**  
American COMBI refrigerator XL Freestanding 4 Doors  
190 x 91 x 69 cm - 600 L  
p. 296

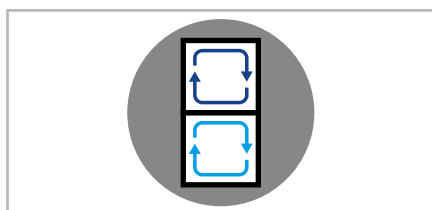
P.V.R. 2.995 €

**Tecnología *Pando*  
para una perfecta conservación**

***Pando* Technology  
for a perfect conservation**



**Óptima  
conservación  
de los alimentos**  
**Optimal  
conservation  
of food**



### **Doble Sistema de Refrigeración**

Natural Flow Cooling by Pando, incorporado a nuestros frigoríficos que, mediante la inyección de aire frío, mantiene una temperatura constante y más eficiente y sin reseca los alimentos. NO-Frost, sistema anti-escarcha que incorporan nuestros congeladores.

### **Dual Cooling System**

Natural Flow Cooling by Pando, incorporated into our refrigerators which, by injecting cold air, maintains a constant temperature in a very efficient way, and without drying out food. NO-Frost, anti-frost system that all our freezers incorporate.



### **Bisagra Profesional Puerta Fija**

Los frigoríficos panelables incorporan una bisagra profesional de gran resistencia, que se coloca directamente a Puerta Fija y soporta una puerta panelable de hasta 50 Kg.

### **Professional hinge “Door-on-Door”**

Built-in refrigerators come with a professional hinge of great resistance, which is placed directly onto a Fixed Door and supports an overlay panel door of up to 50 Kg.



### **Sistema Puerta Deslizante**

En el sistema de puerta deslizante, el panel se fija al armario con bisagras y se une al frigorífico mediante guías adicionales, permitiendo un deslizamiento suave al abrir y cerrar.

### **Sliding Door System**

In the sliding door system, the panel is fixed to the cabinet with hinges and attached to the refrigerator by means of additional guides, allowing soft sliding when opening and closing.

*Nota: No todos nuestros frigoríficos incorporan estas 12 características*  
*Note: Not all our refrigerator models have all 12 features.*



## Inverter Compressor Technology

Compresores de última generación con tecnología Inverter que aceleran el proceso de refrigeración, reduciendo el tiempo de enfriamiento, minimizando emisión de ruidos y consumo energético

State-of-the-art compressors with inverter technology reduce the time needed to cool down the interior, and minimize noise emission and energy consumption.



## UltraFresh Technology

Elimina el gas etileno, que emiten los alimentos frescos de forma natural al madurarse dentro del cajón de verduras. Esto mejora la conservación de los alimentos, especialmente de las frutas y verduras, manteniéndolos en estado fresco durante más tiempo.

Removes ethylene gas, a gas which is naturally emitted by fresh food when riping in the vegetable drawer. This maximizes the conservation of fresh food, especially fruits and vegetables, keeping them fresh for longer.



## Humidity Control

El cajón de verduras y/o la Zona Cero incorpora un controlador que permite regular el nivel de humedad en el interior del cajón.

The vegetable drawer and/or Zero Degree Zone incorporate a controller that allows to regulate the humidity level inside the drawer.



## Pure Beam+

Aplicando un sistema de radiación ultravioleta UV-C con luces LED en combinación con un filtro de carbón, establece una solución desinfectante que no solo es eficaz contra malos olores, sino también elimina bacterias y virus en el aire.

Applying a system of UV-C ultraviolet radiation with LED lights in combination with a carbon filter, creates a disinfectant environment that is effective against bad odors, but also eliminates bacteria and viruses floating in the air.



## Cold Air Station by Pando

Sistema innovador de refrigeración mediante ventiladores que garantiza un reparto óptimo y una circulación constante del aire frío dentro del frigorífico y así evita condensación y escarcha.


Innovative Pando cooling system using several fans, which ensures an optimal distribution and constant circulation of cold air inside the refrigerator and thus avoids condensation and frost.



## Metal Cooling

Accesorio metálico situado en la pared interior trasera del frigorífico, que mantiene y conserva el frío dentro del refrigerador mientras que se realiza un uso frecuente, como la apertura o cierre de la puerta.

Metal accessory placed on the inside rear wall of the refrigerator, which keeps and maintains the cold inside the refrigerator during frequent use, such as opening or closing the door.



## Alarma Puerta abierta

Señal acústica que avisa si la puerta se ha quedado abierta o no se ha cerrado correctamente. Así nos aseguramos el buen funcionamiento del aparato evitando pérdidas de frío y un consumo energético innecesario.

## Open Door alarm

Acoustic warning signal that, if the door is open, or not properly closed, for a period of time, ensures proper functioning of the refrigerator, and avoids excessive losses of cold air, as well as a higher energy consumption than necessary.



## Iluminación interior LED

La iluminación interna es mediante tecnología LED, lo que significa una mayor capacidad lumínica con un muy reducido consumo energético.

## Interior LED light illumination

The internal lighting is fully based on LED technology, which means more light and a very low energy consumption.



## Control electrónico Touch Control

Display moderno con tecnología Touch Control de fácil manejo y muy visual. Ubicado en el interior de cada modelo (excepto modelo Americano)

## Electronic Touch Control Panel

Modern display with Touch Control technology that is easy to use and very visual, placed in the interior of the product (except American refrigerator).



# PFBE CONG 82 X 59

Ref. 010665

**Congelador de integración panelable bajo encimera**  
**Built-in freezer for overlay decor panel**



Bisagra profesional.  
Puerta Fija  
Professional hinge.  
"Door-on-Door"



**83 L**  
Capacidad  
Capacity



**83 L**  
**NO Frost**  
Technology



**P.V.R. 795 €**

IVA no incluido  
VAT not included

### Características / Features

|                               |                                    |                        |
|-------------------------------|------------------------------------|------------------------|
| Dimensiones producto (AlxAxF) | Product size (HxWxD)               | 820/870 x 596 x 550 mm |
| Total Volumen                 | Total Volume                       | 83 L                   |
| Temperatura de ajuste         | Temperature setting                | -16 / -24 °C           |
| Consumo de energía            | Energy Consumption                 | 151 kWh/año-year       |
| Nivel de ruido acústico       | Noise level                        | 38 dBA                 |
| Bisagra Fija profesional      | Professional hinge. "Door-on-Door" | Si / Yes               |
| Clase Climática               | Climate Class                      | SubTropical            |
| Panel de control              | Control panel                      | Electronic             |
| Super congelación             | Super Freezer                      | Si / Yes               |
| Peso máximo puerta panelable  | Maximum weight of panel door       | 45 Kg                  |



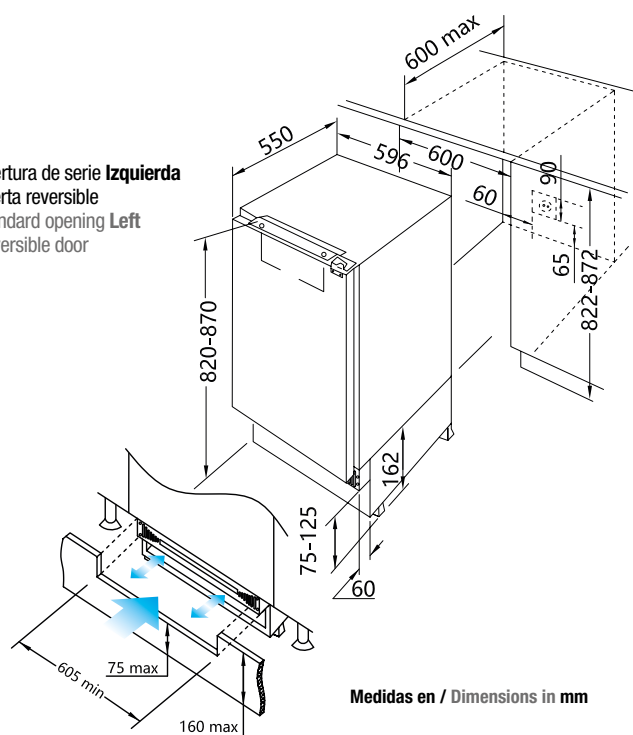
# PFBE CONG 82 X 59

Ref. 010665



Condensador Trasero = Laterales Frios  
Rear Condenser Coil = Cold Sides

Apertura de serie Izquierda  
Puerta reversible  
Standard opening Left  
Reversible door



Medidas en / Dimensions in mm

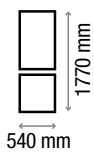


# PFBI COMBI

## PUERTA DESLIZANTE SLIDING DOOR

Ref. 010334

Frigorífico COMBI de integración panelable  
Built-in refrigerator COMBI for overlay decor panel



243 L  
Capacidad  
Capacity



UltraFresh  
Technology



Sistema Sliding Door  
Sliding Door System



180 L  
Natural  
Flow Cooling

63 L  
NO Frost  
Technology



**P.V.R. 945 €**

IVA no incluido  
VAT not included

### Características / Features

|                                |                              |                  |
|--------------------------------|------------------------------|------------------|
| Dimensiones producto (AlxAnxF) | Product size (HxWxD)         | 1770x540x545 mm  |
| Total Volumen                  | Total Volume                 | 243 L            |
| Capacidad Frigorífico          | Refrigerator Volume          | 180 L            |
| Capacidad Congelador           | Freezer Volume               | 63 L             |
| Consumo de energía             | Energy Consumption           | 218 kWh/año-year |
| Nivel de ruido acústico        | Noise level                  | 41 dBA           |
| Iluminación interior LED       | Interior LED Lighting        | Sí / Yes         |
| Clase Climática                | Climate Class                | Tropical         |
| Peso máximo puerta panelable   | Maximum weight of panel door | 50 Kg            |

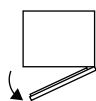
FUNCIONES: Modo vacaciones | Modo ECO | Modo Rápido | Modo Demo




Condensador Trasero = Laterales Fríos  
Rear Condenser Coil = Cold Sides

## PUERTA DESLIZANTE PFBI COMBI SLIDING DOOR Ref. 010334

Composición/ Composition: Side by Side



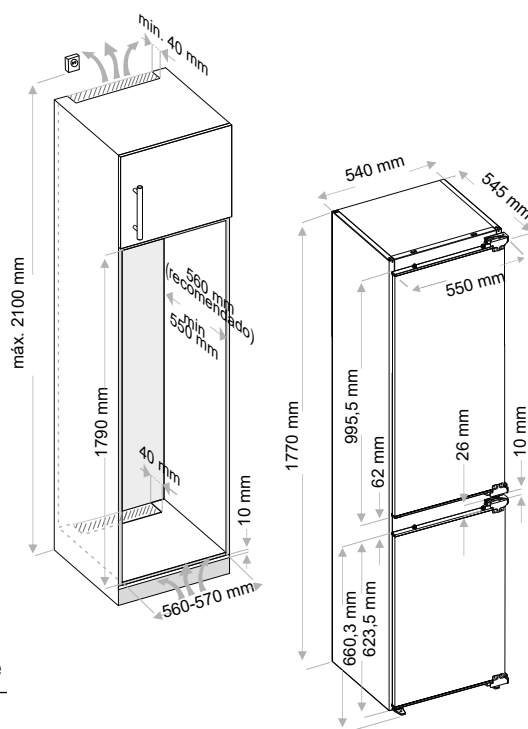
Apertura de serie Derecha  
Puerta reversible  
Standard opening Right  
Reversible door



Opcional / Optional  
Ref. 010463  
Perfil de unión Inox  
Stainless Steel + connecting profile

**P.V.R. 160 €**

IVA no incluido - VAT not included



Medidas en / Dimensions in mm

PFBI COMBI + PFBI COMBI  
Ref. 010334 Ref. 010334

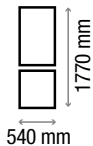


## PFBI COMBI

Ref. 010335

PUERTA FIJA  
DOOR-ON-DOOR

Frigorífico COMBI de integración panelable  
Built-in refrigerator COMBI for overlay decor panel



243 L  
Capacidad  
Capacity



UltraFresh  
Technology



Bisagra profesional.  
Puerta Fija  
Professional hinge.  
"Door-on-Door"



180 L  
Natural  
Flow Cooling

63 L  
NO Frost  
Technology



P.V.R. 995 €

IVA no incluido  
VAT not included

### Características / Features

| Dimensiones producto (AlxAxF) | Product size (HxWxD)         | 1770x540x545 mm  |
|-------------------------------|------------------------------|------------------|
| Total Volumen                 | Total Volume                 | 243 L            |
| Capacidad Frigorífico         | Refrigerator Volume          | 180 L            |
| Capacidad Congelador          | Freezer Volume               | 63 L             |
| Consumo de energía            | Energy Consumption           | 218 kWh/año-year |
| Nivel de ruido acústico       | Noise level                  | 41 dBA           |
| Iluminación interior LED      | Interior LED Lighting        | Sí / Yes         |
| Clase Climática               | Climate Class                | Tropical         |
| Peso máximo puerta panelable  | Maximum weight of panel door | 50 Kg            |

FUNCIONES: Modo vacaciones | Modo ECO | Modo Rápido | Modo Demo

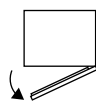


Condensador Trasero = Laterales Fríos  
Rear Condenser Coil = Cold Sides


**PUERTA FIJA**  
**DOOR-ON-DOOR**

**PFBI COMBI**  
Ref. 010335

Composición/ Composition: Side by Side



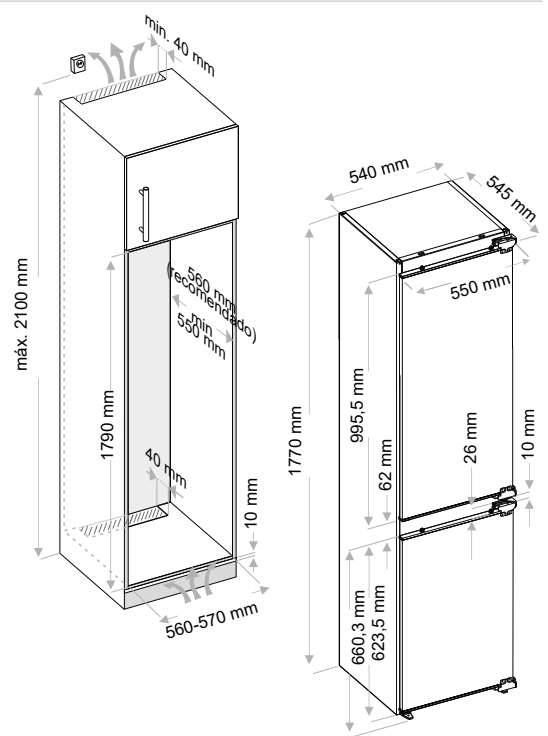
Apertura de serie **Derecha**  
Puerta reversible  
Standard opening **Right**  
Reversible door



**Opcional / Optional**  
Ref. 010463  
Perfil de unión Inox  
Stainless Steel + connecting profile

**P.V.R. 160 €**

IVA no incluido - VAT not included



Medidas en / Dimensions in mm

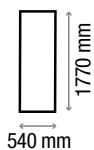
**PFBI COMBI** + **PFBI COMBI**  
Ref. 010335 Ref. 010335



# PFBI FRIGO

Ref. 010336

Frigorífico de integración panelable  
Built-in refrigerator for overlay decor panel



294 L  
Capacidad  
Capacity



UltraFresh  
Technology



Bisagra profesional.  
Puerta Fija  
Professional hinge.  
"Door-on-Door"



294 L  
Natural  
Flow Cooling



**P.V.R. 995 €**

IVA no incluido  
VAT not included

## Características / Features

|                                |                              |                  |
|--------------------------------|------------------------------|------------------|
| Dimensiones producto (AlxAnxF) | Product size (HxWxD)         | 1770x540x545 mm  |
| Total Volumen                  | Total Volume                 | 294 L            |
| Capacidad Frigorífico          | Refrigerator Volume          | 294 L            |
| Consumo de energía             | Energy Consumption           | 112 kWh/año-year |
| Nivel de ruido acústico        | Noise level                  | 39 dBA           |
| Iluminación interior LED       | Interior LED Lighting        | Sí / Yes         |
| Clase Climática                | Climate Class                | Subtropical      |
| Peso máximo puerta panelable   | Maximum weight of panel door | 50 Kg            |

FUNCIONES: Modo vacaciones | Modo ECO | Modo Rápido | Modo Demo

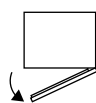


Condensador Trasero = Laterales Fríos  
Rear Condenser Coil = Cold Sides


## PFBI FRIGO

Ref. 010336

Composición/ Composition: Side by Side



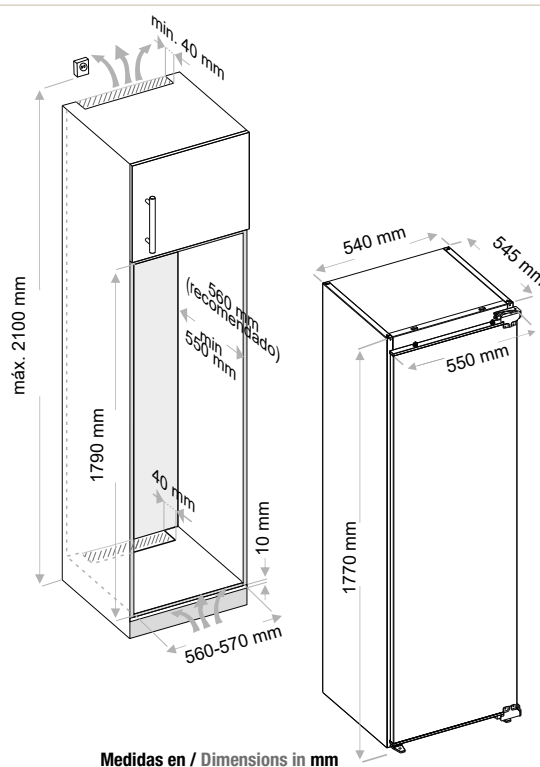
Apertura de serie **Derecha**  
Puerta reversible  
Standard opening **Right**  
Reversible door



**Opcional / Optional**  
Ref. 010463  
Perfil de unión Inox  
Stainless Steel + connecting profile

**P.V.R. 160 €**

IVA no incluido - VAT not included



Medidas en / Dimensions in mm

**PFBI CONG** + **PFBI FRIGO**  
Ref. 010337 Ref. 010336



## PFBI CONG

Ref. 010337

Congelador de integración panelable  
Built-in freezer for overlay decor panel



197 L  
Capacidad  
Capacity



Bisagra profesional.  
Puerta Fija  
Professional hinge.  
"Door-on-Door"



197 L  
NO Frost  
Technology



P.V.R. 995 €

IVA no incluido  
VAT not included

### Características / Features

|                                  |                              |                  |
|----------------------------------|------------------------------|------------------|
| Dimensiones producto (AlxAxAnxF) | Product size (HxWxD)         | 1770x540x545 mm  |
| Total Volumen                    | Total Volume                 | 197 L            |
| Capacidad Congelador             | Freezer Volume               | 197 L            |
| Consumo de energía               | Energy Consumption           | 231 kWh/año-year |
| Nivel de ruido acústico          | Noise level                  | 40 dBA           |
| Iluminación interior LED         | Interior LED Lighting        | Sí / Yes         |
| Clase Climática                  | Climate Class                | Tropical         |
| Peso máximo puerta panelable     | Maximum weight of panel door | 50 Kg            |

FUNCIONES: Modo vacaciones | Modo ECO | Modo Rápido | Modo Demo

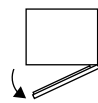


Condensador Trasero = Laterales Fríos  
Rear Condenser Coil = Cold Sides


## PFBI CONG

Ref. 010337

Composición/ Composition: Side by Side



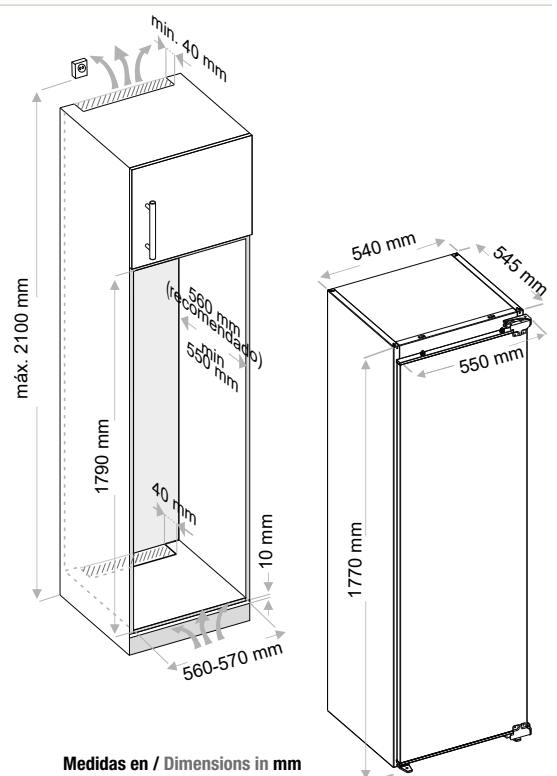
Apertura de serie **Derecha**  
Puerta reversible  
Standard opening **Right**  
Reversible door



**Opcional / Optional**  
Ref. 010463  
Perfil de unión Inox  
Stainless Steel + connecting profile

**P.V.R. 160 €**

IVA no incluido - VAT not included



Medidas en / Dimensions in mm

**PFBI CONG**  
Ref. 010337



**PFBI FRIGO**  
Ref. 010336



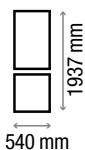
## PFBI L COMBI

Ref. 010523

**Frigorífico COMBI de integración panelable 194 x 54**  
**Built-in refrigerator COMBI for overlay decor panel 194 x 54**



**Iluminación LED**  
**pared trasera**  
 Back wall with LED  
 backlight



**267 L**  
 Capacidad  
 Capacity



**UltraFresh**  
 Technology



**Bisagra profesional.**  
**Puerta Fija**  
 Professional hinge.  
 "Door-on-Door"



**200 L**  
**NO Frost**  
 Technology

**67 L**  
**NO Frost**  
 Technology



**P.V.R. 1.445 €**

IVA no incluido  
 VAT not included

### Características / Features

| Características / Features     | Product size (HxWxD)         | 1937x540x550     |
|--------------------------------|------------------------------|------------------|
| Dimensiones producto (AlxAnxF) | Product size (HxWxD)         | 1937x540x550     |
| Total Volumen                  | Total Volume                 | 267 L            |
| Capacidad Frigorífico          | Refrigerator Volume          | 200 L            |
| Capacidad Congelador           | Freezer Volume               | 67 L             |
| Consumo de energía             | Energy Consumption           | 232 kWh/año-year |
| Nivel de ruido acústico        | Noise level                  | 41 dBA           |
| Iluminación interior LED       | Interior LED Lighting        | Sí / Yes         |
| Clase Climática                | Climate Class                | Subtropical      |
| Peso máximo puerta panelable   | Maximum weight of panel door | 30 Kg            |



# PFBI L COMBI

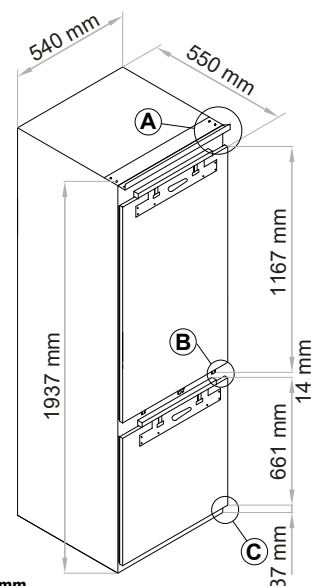
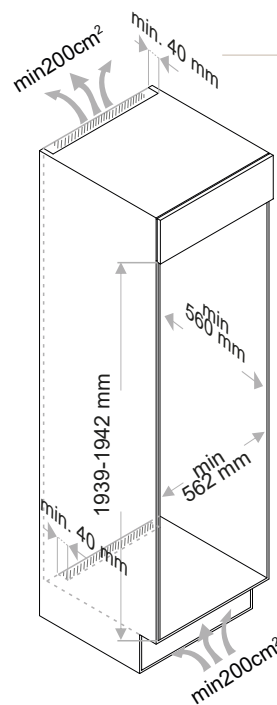
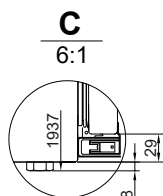
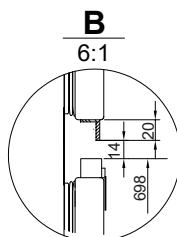
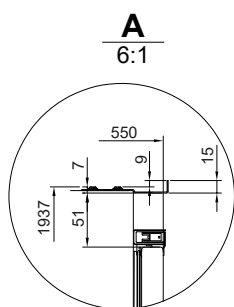
Ref. 010523



**Condensador Trasero = Laterales Fríos**  
Rear Condenser Coil = Cold Sides



Apertura de serie **Derecha**  
Puerta reversible  
Standard opening **Right**  
Reversible door



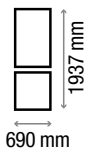
Medidas en / Dimensions in mm



## PFBI XL COMBI

Ref. 010522

Frigorífico COMBI de integración panelable 194 x 69  
Built-in refrigerator COMBI for overlay decor panel 194 x 69



341 L  
Capacidad  
Capacity



UltraFresh  
Technology



Bisagra profesional.  
Puerta Fija  
Professional hinge.  
"Door-on-Door"



Iluminación LED  
pared trasera  
Back wall with LED  
backlight



257 L  
NO Frost  
Technology

84 L  
NO Frost  
Technology

75 cm  
Puerta mueble  
Cabinet door



P.V.R. 2.095 €

IVA no incluido  
VAT not included

### Características / Features

| Dimensiones producto (AlxAxF) | Product size (HxWxD)         | 1937x690x550 mm  |
|-------------------------------|------------------------------|------------------|
| Total Volumen                 | Total Volume                 | 341 L            |
| Capacidad Frigorífico         | Refrigerator Volume          | 257 L            |
| Capacidad Congelador          | Freezer Volume               | 84 L             |
| Consumo de energía            | Energy Consumption           | 250 kWh/año-year |
| Nivel de ruido acústico       | Noise level                  | 41 dBA           |
| Iluminación interior LED      | Interior LED Lighting        | Sí / Yes         |
| Clase Climática               | Climate Class                | Subtropical      |
| Peso máximo puerta panelable  | Maximum weight of panel door | 45 Kg            |

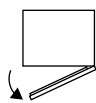


# PFBI XL COMBI

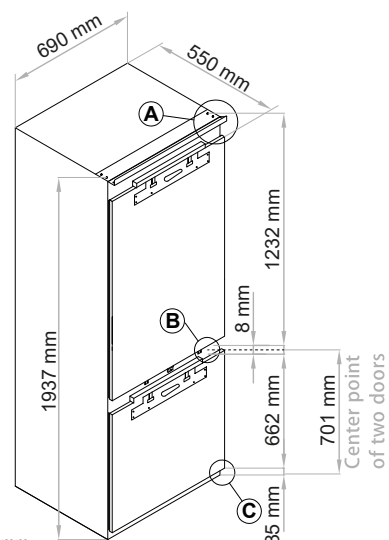
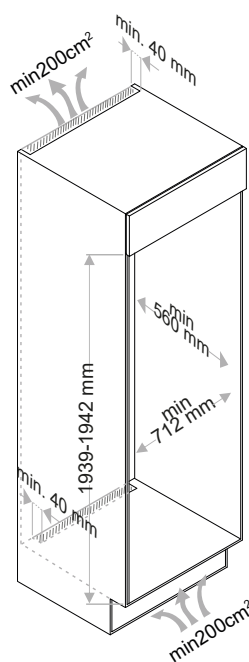
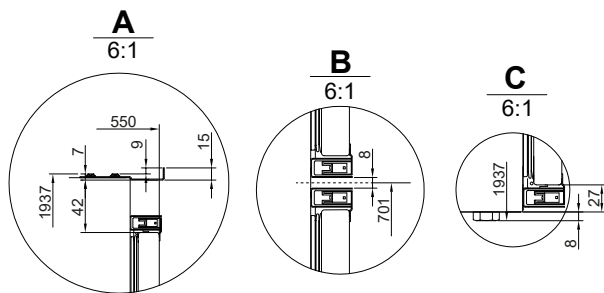
Ref. 010522



Condensador Trasero = Laterales Fríos  
Rear Condenser Coil = Cold Sides



Apertura de serie Derecha  
Puerta reversible  
Standard opening Right  
Reversible door



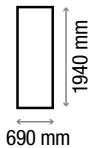
Medidas en / Dimensions in mm



# PFBI XL FRIGO

Ref. 010681

Frigorífico de integración panelable 194 x 69  
Built-in refrigerator for overlay decor panel 194 x 69



337 L  
Capacidad  
Capacity



UltraFresh  
Technology



Bisagra profesional.  
Puerta Fija  
Professional hinge.  
"Door-on-Door"



337 L  
NO Frost  
Technology

75 cm  
Puerta mueble  
Cabinet door



P.V.R. 2.095 €

IVA no incluido  
VAT not included

## Características / Features

| Características / Features     | Product size (HxWxD)         | 1937x690x550 mm  |
|--------------------------------|------------------------------|------------------|
| Dimensiones producto (AlxAnxF) | Total Volumen                | 337 L            |
| Total Volumen                  | Refrigerator Volume          | 337 L            |
| Capacidad Frigorífico          | Freezer Volume               | ---              |
| Capacidad Congelador           | Energy Consumption           | 165 kWh/año-year |
| Consumo de energía             | Noise level                  | 39 dBA           |
| Nivel de ruido acústico        | Interior LED Lighting        | Sí / Yes         |
| Iluminación interior LED       | Climate Class                | SubTropical      |
| Clase Climática                | Maximum weight of panel door | 45 Kg            |
| Peso máximo puerta panelable   |                              |                  |


FUNCIONES: Modo vacaciones | Modo ECO | Modo Rápido | Modo Demo



**Condensador Trasero = Laterales Fríos**  
Rear Condenser Coil = Cold Sides

# PFBI XL FRIGO

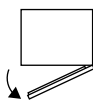
Ref. 010681



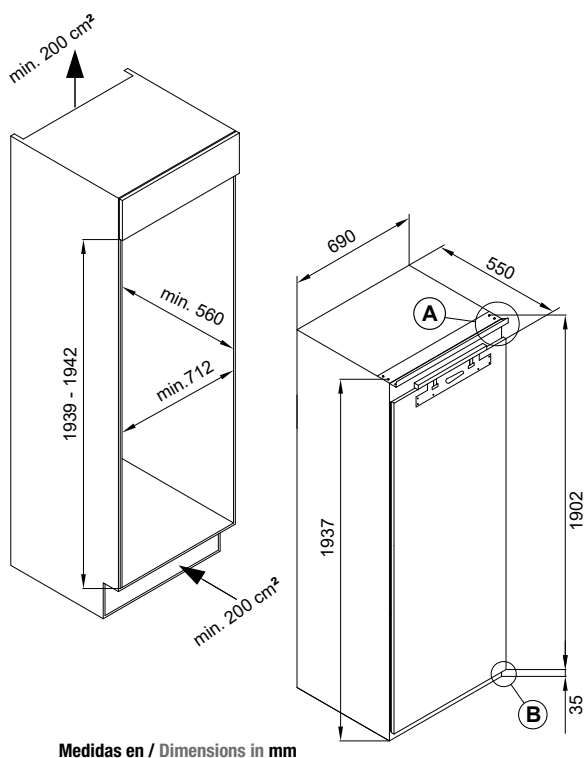
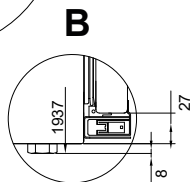
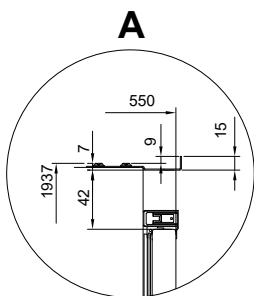
**Frigorífico**  
Iluminación LED pared trasera  
Refrigerator  
Back wall with LED backlight



**Zona inferior frigorífico**  
Iluminación Tira LED  
Inferior zone Freezer  
LED Strip Lighting



Apertura de serie **Derecha**  
Puerta reversible  
Standard opening **Right**  
Reversible door



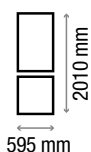
Medidas en / Dimensions in mm



## PFLC COMBI

Ref. 010338

Frigorífico COMBI libre instalación. Cristal negro.  
Refrigerator COMBI freestanding. Black Glass



367 L  
Capacidad  
Capacity



266 L  
NO Frost  
Technology

101 L  
NO Frost  
Technology



**P.V.R. 1.395 €**

IVA no incluido  
VAT not included

### Características / Features

| Dimensiones producto (AlxAnxF) | Product size (HxWxD)  | 2010x595x660 mm  |
|--------------------------------|-----------------------|------------------|
| Total Volumen                  | Total Volume          | 367 L            |
| Capacidad Frigorífico          | Refrigerator Volume   | 266 L            |
| Capacidad Congelador           | Freezer Volume        | 101 L            |
| Consumo de energía             | Energy Consumption    | 160 kWh/año-year |
| Nivel de ruido acústico        | Noise level           | 36 dBA           |
| Metal cooling                  | Metal cooling         | Sí / Yes         |
| Cajón Zona cero                | Zero Zone drawer      | Sí / Yes         |
| Iluminación interior LED       | Interior LED Lighting | Sí / Yes         |
| Clase Climática                | Climate Class         | Tropical         |

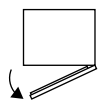


# PFLC COMBI

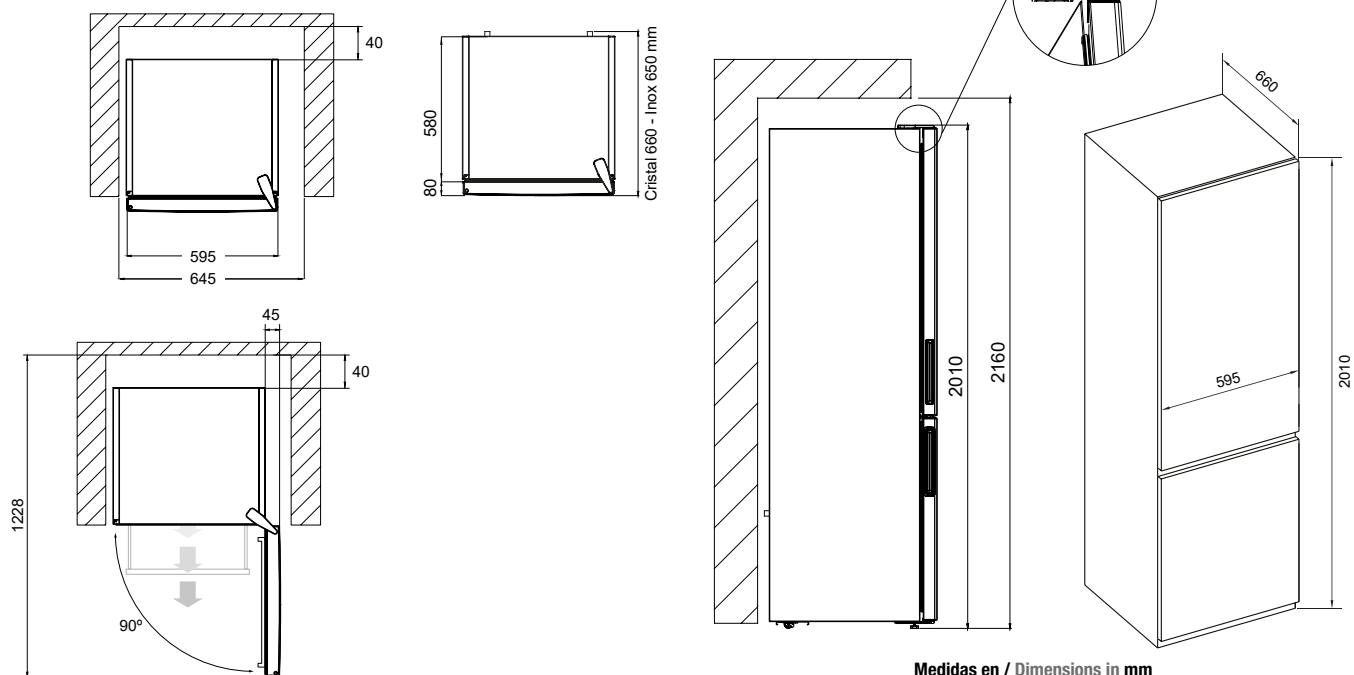
Ref. 010338



**Condensador Trasero = Laterales Fríos**  
Rear Condenser Coil = Cold Sides



**Apertura de serie Derecha**  
Puerta reversible  
Standard opening **Right**  
Reversible door





Modelo de 597 mm. de fondo  
597 mm. depth model

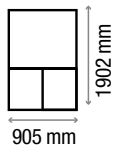


## PFLX AMER L - INOX

Inox / Stainless Steel

Ref. 010717

Frigorífico COMBI Americano libre instalación 4 Puertas  
American COMBI Refrigerator freestanding 4 Doors



505 L  
Capacidad  
Capacity



Fondo de 597 mm  
Depth of 597 mm



Ref. 010717

P.V.R. 2.795 €

IVA no incluido  
VAT not included

Ref. 010716

Ref. 010716

P.V.R. 2.895 €

IVA no incluido  
VAT not included

Ref. 010717

## PFLC AMER L

Cristal Negro / Black Glass

Ref. 010716



349 L  
NO Frost  
Technology

156 L  
NO Frost  
Technology

### Características / Features

| Dimensiones producto (AlxAnxF) | Product size (HxWxD)  | 1902 x 905 x 597 mm |
|--------------------------------|-----------------------|---------------------|
| Total Volumen                  | Total Volume          | 505 L               |
| Capacidad Frigorífico          | Refrigerator Volume   | 349 L               |
| Capacidad Congelador           | Freezer Volume        | 156 L               |
| Consumo de energía             | Energy Consumption    | 249 kWh/año-year    |
| Nivel de ruido acústico        | Noise level           | 39 dBA              |
| Metal cooling                  | Metal cooling         | Sí / Yes            |
| Iluminación interior LED       | Interior LED Lighting | Sí / Yes            |
| Clase Climática                | Climate Class         | Subtropical         |



Condensador Trasero = Laterales Fríos  
Rear Condenser Coil = Cold Sides

## PFLX AMER L - INOX

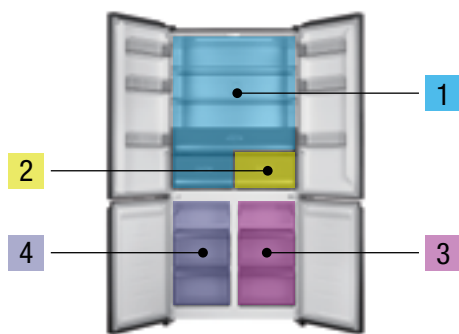
Inox / Stainless Steel

Ref. 010717

## PFLC AMER L

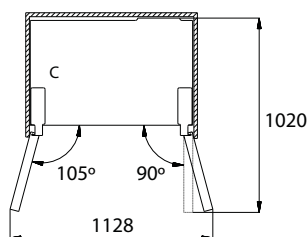
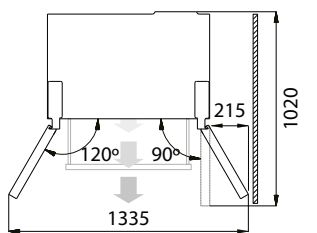
Cristal Negro / Black Glass

Ref. 010716



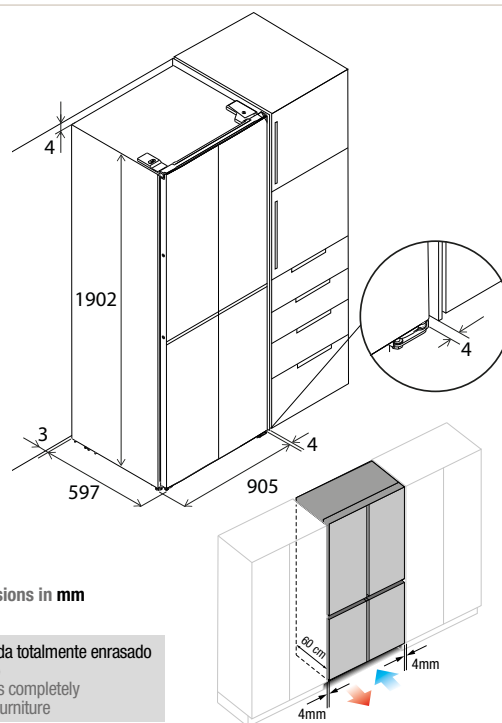
4 Ciclos de frío  
Cold cycles

- 1 Frigorífico (2° / 8°)  
Refrigerator (2° / 8°)
- 2 Zona de refrigeración (-1,5° / 0° / 3°)  
Chiller Zone (-1,5° / 0° / 3°)
- 3 Zona convertible (-20° / 5°)  
Convertible Zone (-20° / 5°)
- 4 Congelador (-14° / -22°)  
Freezer compartment (-14° / -22°)



Medidas en / Dimensions in mm

Por sus dimensiones queda totalmente enrasado con el resto del mobiliario  
Due to its dimensions, it is completely flush with the rest of the furniture

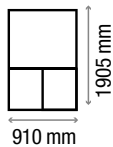




## PFLC AMER XL

Ref. 010718 Cristal negro / Black glass

Frigorífico COMBI Americano libre instalación 4 Puertas  
American COMBI Refrigerator freestanding 4 Doors



600 L  
Capacidad  
Capacity



Fondo de 690 mm  
Depth of 690 mm



429 L  
NO Frost  
Technology

171 L  
NO Frost  
Technology



**P.V.R. 2.995 €**

IVA no incluido  
VAT not included

### Características / Features

| Características / Features       | Product size (HxWxD)  | 1905x910x690 mm  |
|----------------------------------|-----------------------|------------------|
| Dimensiones producto (AlxAxAnxF) | Total Volumen         | 600 L            |
| Capacidad Frigorífico            | Refrigerator Volume   | 429 L            |
| Capacidad Congelador             | Freezer Volume        | 171 L            |
| Consumo de energía               | Energy Consumption    | 261 kWh/año-year |
| Nivel de ruido acústico          | Noise level           | 39 dBA           |
| Metal cooling                    | Metal cooling         | Sí / Yes         |
| Iluminación interior LED         | Interior LED Lighting | Sí / Yes         |
| Clase Climática                  | Climate Class         | Subtropical      |

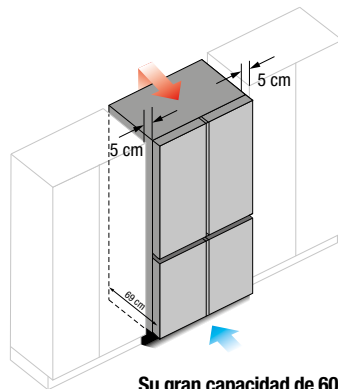


**Condensador Trasero = Laterales Fríos**  
Rear Condenser Coil = Cold Sides

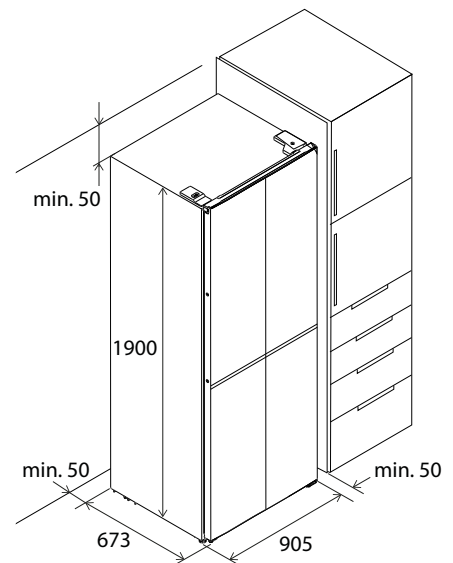
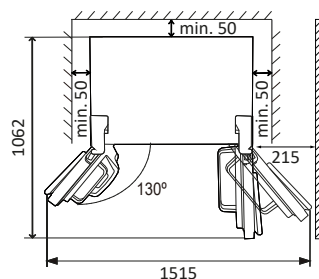
**600 L**  
Capacidad  
TOTAL  
Capacity

# PFLC AMER XL

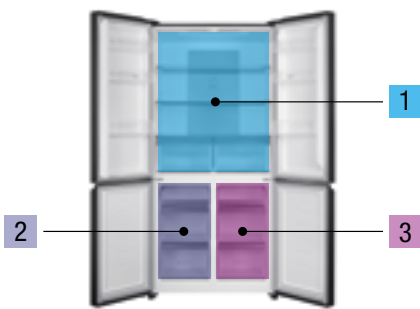
Ref. 010718 Cristal negro / Black glass



**Su gran capacidad de 600 L lo convierten en un auténtico XL**  
Its large capacity of 600 L makes it a true XL



Medidas en / Dimensions in mm



**3** Ciclos de frío  
Cold cycles

- 1** Frigorífico (2° / 8°)  
Refrigerator (2° / 8°)
- 2** Congelador (-14° / -22°)  
Freezer compartment (-14° / -22°)
- 3** Zona convertible (-20° / 5°)  
Convertible Zone (-20° / 5°)

# Drink cooling center

Una gama que ha sido especialmente diseñada para mantener, de una forma ordenada y muy eficaz, la temperatura justa de nuestras bebidas más selectas. Ideal para hogares o clientes, que se toman muy en serio aquellos momentos únicos, donde disfrutar de una bebida refrescante se convierte en toda una experiencia.



The range that has been specially designed to always maintain, in an orderly and very effective way, your most select drinks at just the right temperature. Pando Beverage Coolers are perfect for any residential home or clients, who likes to enjoy those unique moments, where having a cool, refreshing drink becomes a great experience.







## PFMB 60 PFMBP 60

**Drink Cooling Center. Libre instalación  
Beverage Cooler. Freestanding**

Iluminación **Multicolor**  
3 intensidades  
**Multicolour Lighting**  
3 intensity levels

Blanco, azul y ambar  
White, blue and amber



Cajón inferior extraíble con guías telescópicas  
Pull-out lower drawer with telescopic guides

### Características / Features

|  |                                  |                   |
|--|----------------------------------|-------------------|
| Dimensiones producto - AlxAxF (mm)         | Product Dimensions - HxWxD (mm)  | 815 x 595 x 556   |
| Dimensiones encastre - AlxAxF (mm)         | Built-in Dimensions - HxWxD (mm) | 822 x 600 x ≥575  |
| Profundidad sin tirador_D (mm)             | Depth without handle (mm)        | 556               |
| Profundidad con tirador (mm)               | Depth with handle (mm)           | 596               |
| Profundidad y altura zócalo_DxH (mm)       | Depth and height base_DxH (mm)   | 72 x 95           |
| Secciones de frío                          | Temperature zones                | 1                 |
| Temperatura operativa                      | Operating Range (°C)             | 2~12°C            |
| Control temperatura                        | Temperature Control              | Electrón.-Digital |
| Indicador temperatura display en °C/°F     | °C/°F Temperature Display        | Sí / Yes          |
| Nº Estantes                                | Trays                            | 2                 |
| Nº Cajón Contenedor                        | Container Drawer                 | 1                 |
| Nº Compartimento fijo                      | Fixed compartment                | 1                 |
| Base de cristal en Estante superior        | Glass base on top shelf          | Sí / Yes          |
| Interruptor luz                            | Light Switch                     | Sí / Yes          |
| Tensión (V) / Frecuencia (Hz)              | Voltage (V) / Frequency (Hz)     | 220-240V / 50Hz   |
| Clase energética desde 2021                | Energy Efficiency Class          | C                 |
| Clase climática                            | Climate Class                    | ST                |
| Consumo energético (Kwh/ año)              | Energy Consumption (kWh/y.r)     | 255               |
| Potencia sonora LwA (dBA) / 2021           | Sound level LwA (dB(A) re 1 pW)  | 40                |
| Capacidad, Volumen almacenamiento (l)      | Capacity, Storage Volume (l)     | 125               |
| Nº cristales puerta                        | Number of Layers for Glass Door  | 3                 |
| Cristal puerta Filtro UV/ Cristal templado | Anti UV Glass/ Tempered glass    | Sí / Yes          |
| Ángulo apertura de la puerta               | Door Opening Angle               | 95°-115°          |
| Ventilación Frontal plinht                 | Ventilation frontal plinht       | Sí / Yes          |
| Alarma puerta abierta                      | Door open alert system           | Sí / Yes          |
| Alarma temperatura                         | Temperature Alarm System         | Sí / Yes          |
| Defrost (Descongelado)                     | Defrosting                       | Auto.             |
| Multicolor                                 | Multicolor                       | Sí / Yes          |



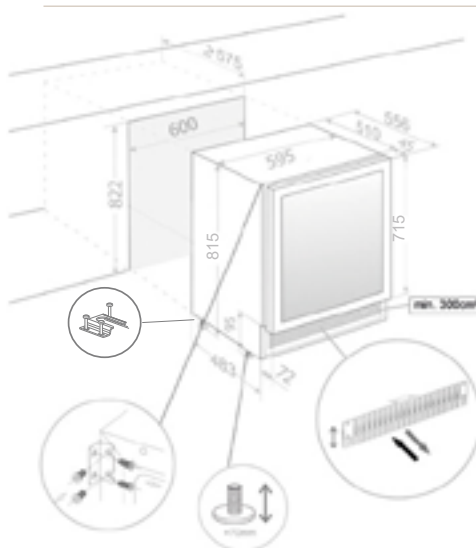
+info



## PFMB 60 / PFMBP 60

### PFMB 60

| Acabados / Finishing         | Apertura / opens to | Ref. / Ref. | P.V.R.  |
|------------------------------|---------------------|-------------|---------|
| Cristal Negro<br>Black glass | Der./Right          | 010841      | 1.795 € |
|                              | Izq./Left           | 010840      |         |
| Inox<br>Stainless steel      | Der./Right          | 010843      |         |
|                              | Izq./Left           | 010842      |         |

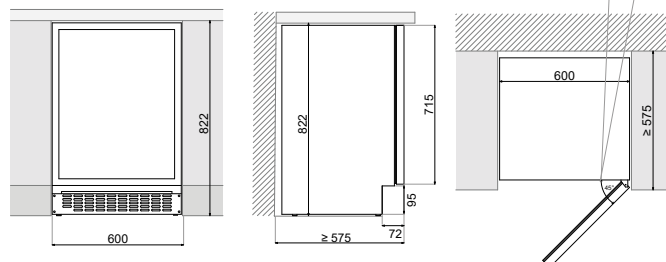


+info



### PFMBP 60 PUSH TO OPEN

| Acabados / Finishing         | Apertura / opens to | Ref. / Ref. | P.V.R.  |
|------------------------------|---------------------|-------------|---------|
| Cristal Negro<br>Black glass | Der./Right          | 010845      | 2.295 € |
|                              | Izq./Left           | 010844      |         |
| Inox<br>Stainless steel      | Der./Right          | 010847      |         |
|                              | Izq./Left           | 010846      |         |



Medidas en / Dimensions in mm

# Vinotecas

El placer de degustar  
un buen vino

Con la experiencia transmitida por los viejos bodegueros, hemos preparado minuciosamente el lugar ideal para que sus más preciados vinos siempre estén en su punto justo de degustación.

# Wine coolers

The pleasure of tasting a wine  
at just the right temperature.

With the passion and experience of true wine connoisseurs, when installing one of Pando's exclusive wine coolers, you can have the pleasure of enjoying your fine wines at just the right temperature.







## Vinotecas bajo encimera Under counter wine coolers

82 cm

### PVZB 15-9

**Anchura / Size: 15 cm**  
**Botellas / Bottles: 9**  
p. 308

**P.V.R. desde 595 €**

### PVMB 30-16

**Anchura / Size: 30 cm**  
**Botellas / Bottles: 16**  
p. 310

**P.V.R. desde 1.095 €**

### PVMB 40-28

**Anchura / Size: 40 cm**  
**Botellas / Bottles: 28**  
p. 312

**P.V.R. desde 1.295 €**

### PVMB 60-46

**Anchura / Size: 60 cm**  
**Botellas / Bottles: 46**  
p. 314

**P.V.R. desde 1.595 €**

### PVMBP 60-44 PVMBP 60-44 PA

**Anchura / Size: 60 cm**  
**Botellas / Bottles: 44**  
p. 316/338

**P.V.R. desde 2.195 €**

### PVMBP HD 40-25 \*

**Anchura / Size: 40 cm**  
**Botellas / Bottles: 25**  
p. 312

**P.V.R. desde 1.895 €**

### PVMBP HD 60-52 \* PVMBP HD 60-52 PA \*

**Anchura / Size: 60 cm**  
**Botellas / Bottles: 52**  
p. 316/340

**P.V.R. desde 2.295 €**

(\*)  
Modelos HD con puerta de  
78 cm de altura  
HD models with door  
height 78 cm

304 - Pando

Precios IVA no incluido / VAT not included



## Vinotecas mueble alto Built-in wine coolers

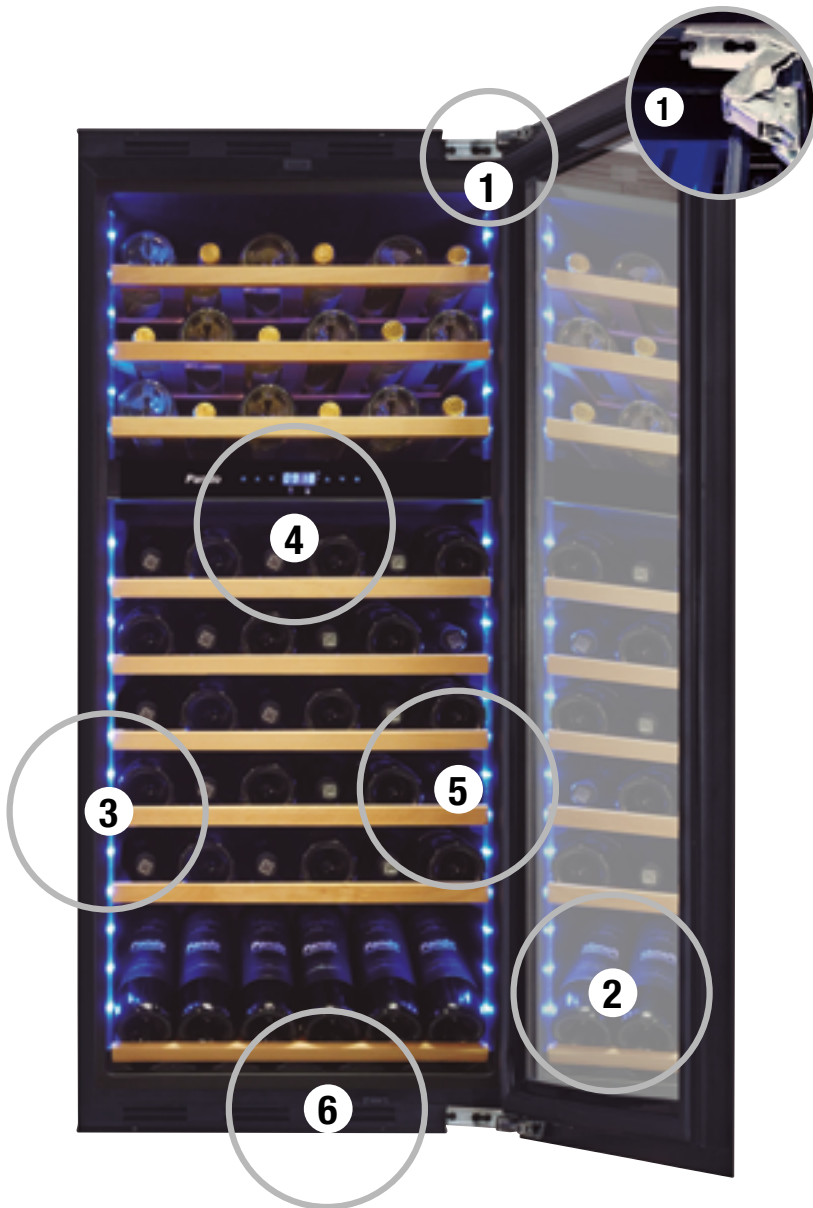
|   |   |   |  |   |  |
|---|---|---|--|---|--|
|   | <p><b>PVMC 15-5</b><br/><b>PVMC 15-5 PA</b><br/>Anchura / Size: <b>60 cm</b><br/>Botellas / Bottles: <b>5</b><br/>Altura puerta/ Door height: <b>15 cm</b><br/>p. 324 / 325</p> | <p>P.V.R. desde <b>795 €</b></p>  |  |   |  |
| 45 cm   | 60 cm   | 88 cm   | 124 cm   | 178 cm  |  |
| <p><b>PVMAV 45-16</b><br/><b>PVMA 45-16 PA</b><br/>Altura / Size: <b>45 cm</b><br/>Botellas / Bottles: <b>16</b><br/>p. 326 / 342</p> | <p><b>PVMAV 60-23</b><br/><b>PVMA 60-23 PA</b><br/>Altura / Size: <b>60 cm</b><br/>Botellas / Bottles: <b>23</b><br/>p. 328 / 344</p>   | <p><b>PVMAV 88-45</b><br/><b>PVMA 88-45 PA</b><br/>Altura / Size: <b>88 cm</b><br/>Botellas / Bottles: <b>45</b><br/>p. 330 / 346</p> | <p><b>PVMAV 124-65</b><br/><b>PVMA 124-65 PA</b><br/>Altura / Size: <b>124 cm</b><br/>Botellas / Bottles: <b>65</b><br/>p. 332 / 348</p> | <p><b>PVMAV 178-101</b><br/><b>PVMA 178-101 PA</b><br/>Altura / Size: <b>178 cm</b><br/>Botellas / Bottles: <b>101</b><br/>p. 334 / 350</p> |  |
| P.V.R. desde <b>1.395 €</b>   | P.V.R. desde <b>1.895 €</b>   | P.V.R. desde <b>2.195 €</b>   | P.V.R. desde <b>2.495 €</b>  | P.V.R. desde <b>3.995 €</b>   |  |

## Vinotecas libre instalación / Freestanding wine cooler

|                                    |  |                                    |  |
|------------------------------------|--|------------------------------------|--|
| <p>P.V.R. desde <b>2.795 €</b></p> | <p>Altura / Size: <b>180 cm</b><br/>Botellas / Bottles: <b>110</b><br/><b>LIBRE INSTALACIÓN</b><br/>p. 318</p> | <p>P.V.R. desde <b>3.295 €</b></p> | <p>Altura / Size: <b>180 cm</b><br/>Botellas / Bottles: <b>165</b><br/><b>LIBRE INSTALACIÓN</b><br/>p. 320</p> |
|------------------------------------|--|------------------------------------|--|

# Vinotecas Wine coolers

Genuinas vinotecas que marcan la diferencia  
Wine coolers for the distinguished connoisseur



## 1 Soft-Close

- Bisagra profesional alemana (Hettich) de alta resistencia con sistema Soft-Close para vinotecas de integración en mueble alto y en algunos modelos de mueble bajo.
- German professional hinge (Hettich) with Soft-Close mechanism for built-in wine coolers and in some models of under counter.

## 2 Conservación perfecta Perfect conservation

- Puerta de triple cristal templado
- Filtro solar ahumado anti luz UV
- Clase climática Sub-tropical
- Calefactor
- Filtro Carbón activado contra olores
- Triple tempered glass door
- UV Protected smoked glass
- Sub-tropical climate class
- Heater
- Activated carbon filter against odor

## 3 Luz LED Multicolor interior (Blanca, Azul y Ambar) Interior Multicolour LED light (White, Blue and Amber) with 3 intensities

- Iluminación interior Multicolor (Blanca, Azul y Ambar)
- Luz LED interior con 3 intensidades lumínicas
- Luz interior programable con encendido permanente o encendido ajustado a la apertura de la puerta
- Multicolor interior lighting (White, Blue and Amber)
- Interior LED light with 3 intensities
- Programmable interior LED light permanent on or only on if door is open

## 4 Panel de control LCD LCD Control panel

- Iluminación Multicolor (Blanca, Azul y Ambar)
- 3 intensidades lumínicas
- Display con termostato y control digital
- Temperatura en C° y F°
- Memoria de temperatura
- Modo reposo (Display y Acustic off)
- Sistemas de alerta de puerta abierta y de funcionamiento
- Multicolour Lighting (White, Blue and Amber)
- 3 light intensity levels
- Display with thermostat and digital control
- Temperature in C° and F°
- Temperature memory
- Energy saving mode (Display and Acustic off)
- Open door alert system

## 5 Guías telescópicas Telescopic guides

- Estantes haya natural con guías telescópicas
- Cuerpo interior negro
- Beechwood shelves with telescopic guides
- Black interior

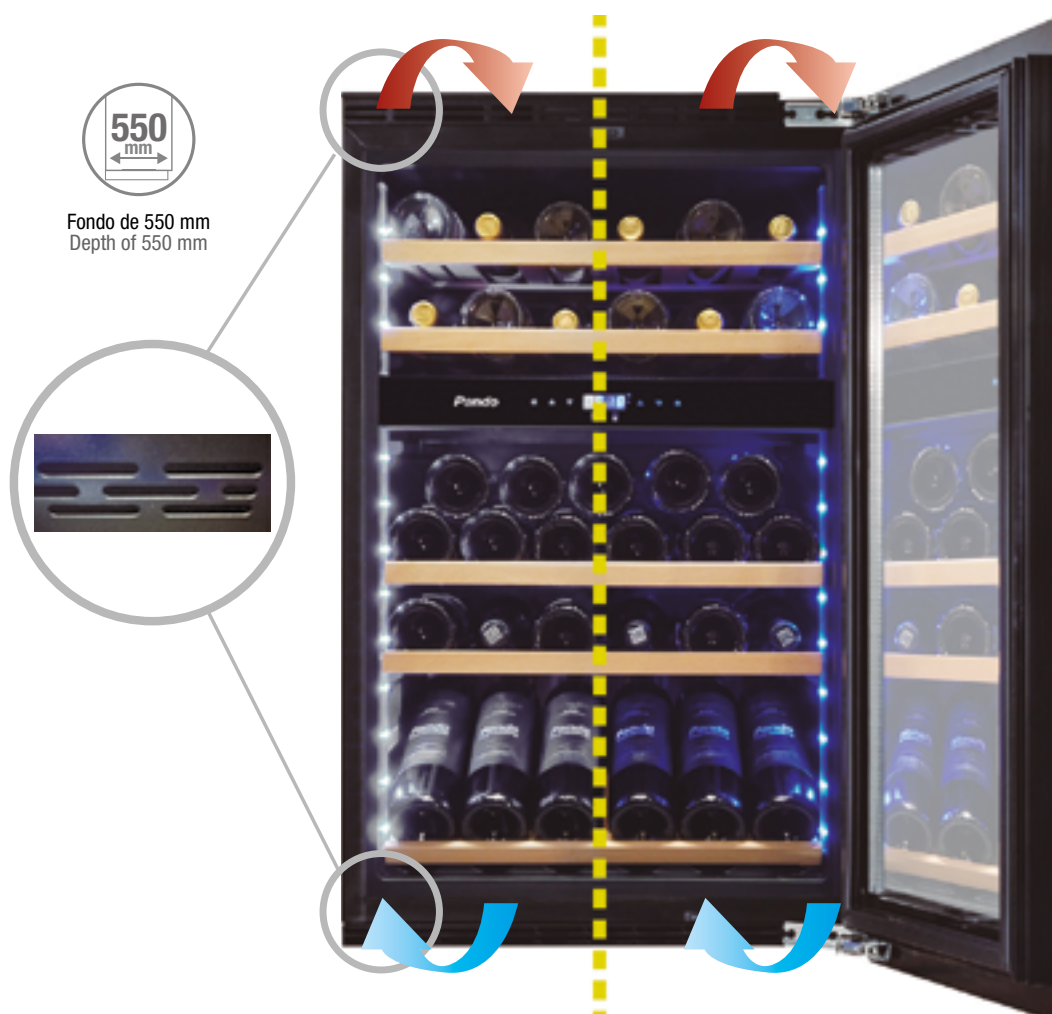
## 6 Compresor inverter Inverter compressor

- Muy silencioso
- Máxima eficiencia energética
- Soportes antivibratorios
- Very silent
- Highest energy efficiency
- Anti-vibration mounts



Luz interior LED  
Multicolor con  
3 intensidades

Multicolour LED  
interior light  
with 3 intensities



Sistema exclusivo de **Pando**  
con **ventilación integrada** y  
**clima dinámico**

**Built-in ventilation system**  
by **Pando** and  
**dynamic climate control**

**SVI**  
Sistema de Ventilación Integrada Pando  
Únicamente para vinotecas de integración en mueble alto.

**SVI**  
**Built-in ventilation system**  
Only for built-in wine coolers.

El Sistema de Ventilación Integrada de Pando, facilita la colocación en cualquier tipo de mobiliario ya que no precisa de rejillas de ventilación en zócalo, zona alta o de una capacidad extra interior.

The Built-In Ventilation System by Pando, allows the wine cooler to be fitted in any kind of furniture as it does not require ventilation grilles at the top or bottom, or extra space at the back of the installed unit. This ventilation system ensures precise, independent cooling in the unit, regardless of the temperature outside it. It will always function perfectly and without maintenance.

El SVI permite una perfecta y autónoma refrigeración de la vinoteca, con independencia del clima exterior. El funcionamiento siempre será perfecto y sin mantenimiento.

**Sistema de climatización dinámico**

**Dynamic climate control system**

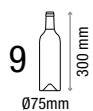
Solo una auténtica vinoteca incorpora un sistema de climatización dinámico, que permite poner en temperatura todas y cada una de las botellas de vino que tengamos en su interior. El sistema de ventilación climatizada permite, mediante sus diferentes ventiladores internos, asegurar que todas las partes de cada botella, tengan la misma temperatura, asegurando así una óptima y excelente conservación.

Only a true wine cooler features a dynamic climate control system to keep each and every one of the bottles of wine inside it at the desired temperature. The different internal fans allow the climate-control ventilation system to ensure that every part of every bottle is kept at the same temperature, so providing excellent, reliable storage.



## PVZB 15-9

Vinoteca bajo encimera  
Under counter wine cooler



15 cm  
Anchura mueble  
Size (Width)

1  
Sección de frío  
Temperature zone

● Iluminación interior azul o blanca  
Blue or white interior lighting



| Código<br>Code | Referencia<br>Product code | Acabados<br>Finishing | Versión<br>Version | Apertura<br>Opens to | P.V.R. |
|----------------|----------------------------|-----------------------|--------------------|----------------------|--------|
|----------------|----------------------------|-----------------------|--------------------|----------------------|--------|

### LUZ AZUL / BLUE LIGHT

|        |               |                              |                            |            |       |
|--------|---------------|------------------------------|----------------------------|------------|-------|
| 010883 | PVZB 15-9 CRR | Cristal Negro<br>Black glass | Con tirador<br>With handle | Der./Right | 595 € |
| 010884 | PVZB 15-9 CRL |                              |                            | Izq./Left  |       |
| 010885 | PVZB 15-9 XR  | Inox<br>S/Steel              |                            | Der./Right |       |
| 010886 | PVZB 15-9 XL  |                              |                            | Izq./Left  |       |

### LUZ BLANCA / WHITE LIGHT

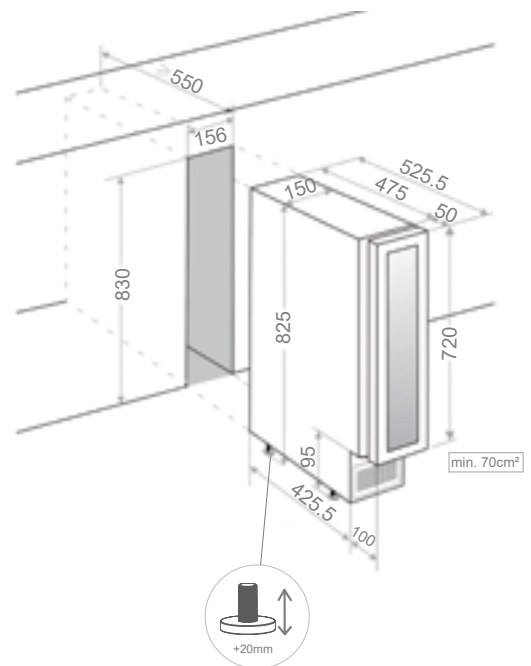
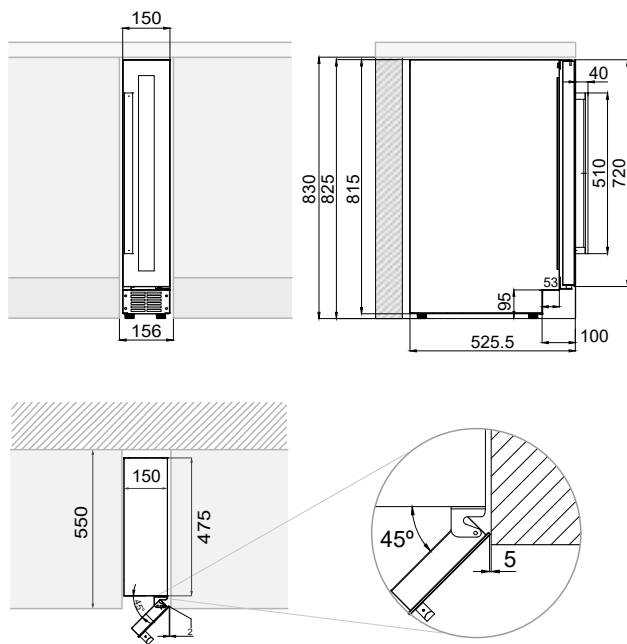
|        |                 |                              |                            |            |       |
|--------|-----------------|------------------------------|----------------------------|------------|-------|
| 010887 | PVZB 15-9 CRR-W | Cristal Negro<br>Black glass | Con tirador<br>With handle | Der./Right | 595 € |
| 010888 | PVZB 15-9 CRL-W |                              |                            | Izq./Left  |       |
| 010889 | PVZB 15-9 XR-W  | Inox<br>S/Steel              |                            | Der./Right |       |
| 010890 | PVZB 15-9 XL-W  |                              |                            | Izq./Left  |       |

### Características / Features

|  |  |                  |
|--|--|------------------|
| Nº de botellas<br>(tipo burdeos 0,75 litros) | Number of bottles<br>(bordeaux type 0,75 ltrs) | 9                |
| Dimensiones (An x Al x F)                    | Dimensions (W x H x D)                         | 150x825x525 mm   |
| Secciones de frío                            | Temperature zones                              | 1                |
| Temperatura operativa                        | Temperature range                              | +5°C a +20°C     |
| Capacidad (litros)                           | Capacity (ltrs)                                | 22               |
| Consumo energético                           | Energy consumption                             | 106 kWh/año-year |
| Nivel sonoro                                 | Noise Level                                    | 38 db            |
| Nº de cristales en la puerta                 | Num. of glasses in the door                    | 3                |
| Guías telescópicas                           | Telescopic guides                              | No               |
| Compresor inverter                           | Inverter compresor                             | No               |



## PVZB 15-9



Patas regulables en altura de 10 a 20  
Adjustable legs from 10 to 20

Medidas en / Dimensions in mm



# PVMB 30-16

Vinoteca bajo encimera  
Under counter wine cooler

16  
Ø75mm  
300 mm

30 cm  
Anchura mueble  
Size (Width)

2  
Secciones de frío  
Temperature zones

Compresor INVERTER  
INVERTER compressor

Iluminación Multicolor  
3 intensidades  
Multicolour Lighting  
3 intensity levels



| Código Code | Referencia Product code | Acabados Finishing           | Versión Version            | Apertura Opens to | P.V.R.  |
|-------------|-------------------------|------------------------------|----------------------------|-------------------|---------|
| 010721      | PVMB 30-16 CRR          | Cristal Negro<br>Black glass | Con tirador<br>With handle | Der./Right        | 1.095 € |
| 010720      | PVMB 30-16 CRL          |                              |                            | Izq./Left         |         |
| 010723      | PVMB 30-16 XR           | Inox<br>S/Steel              |                            | Der./Right        |         |
| 010722      | PVMB 30-16 XL           |                              |                            | Izq./Left         |         |

### Características / Features

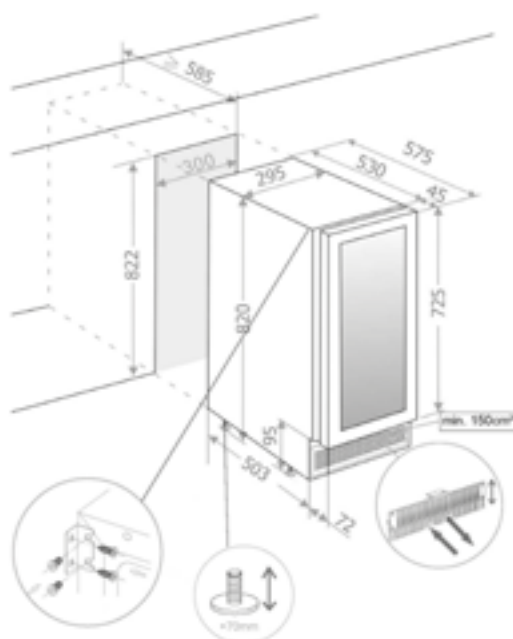
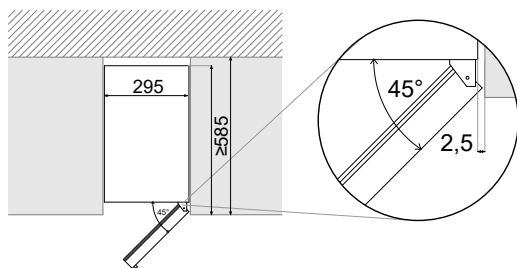
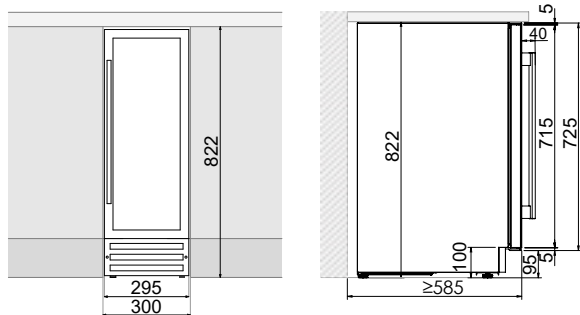
|   |   |                    |
|---|---|--------------------|
| Nº de botellas (tipo burdeos 0,75 litros) | Number of bottles (bordeaux type 0,75 ltrs) | 16                 |
| Dimensiones (An x Al x F)                 | Dimensions (W x H x D)                      | 295 x 820 x 575 mm |
| Secciones de frío                         | Temperature zones                           | 2                  |
| Temperatura operativa                     | Temperature range                           | +5°C a +20°C       |
| Capacidad (litros)                        | Capacity (ltrs)                             | 52                 |
| Consumo energético                        | Energy consumption                          | 98 kWh/año-year    |
| Nivel sonoro                              | Noise Level                                 | 35 db              |
| Nº de cristales en la puerta              | Number of glasses in the door               | 3                  |
| Filtro carbón activado                    | Activated carbon filter                     | Si/Yes             |
| Guías telescópicas                        | Telescopic guides                           | No                 |

### Opcional / Optional

|        |   |       |
|--------|---|-------|
| 010189 | Kit cerradura vinoteca / With door lock | 105 € |
|--------|---|-------|



## PVMB 30-16



Patas regulables en altura de 10 a 70  
Adjustable legs from 10 to 70

Medidas en / Dimensions in mm



## PVMB 40-28 / PVMBP HD 40-25

Vinoteca bajo encimera  
Under counter wine cooler

28 / 25  
Ø75mm 300 mm

40 cm  
Anchura mueble  
Size (Width)

2  
Secciones de frío  
Temperature zones

  
Compresor INVERTER  
INVERTER compressor

 Iluminación **Multicolor**  
3 intensidades  
**Multicolour** Lighting  
3 intensity levels



Altura de la puerta  
Door height



PVMB 40-28



Altura de la puerta  
Door height



PVMBP HD 40-25

| Código<br>Code | Referencia<br>Product code | Acabados<br>Finishing | Versión<br>Version | Apertura<br>Opens to | P.V.R. |
|----------------|----------------------------|-----------------------|--------------------|----------------------|--------|
|----------------|----------------------------|-----------------------|--------------------|----------------------|--------|

### PVMB 40-28

|        |                |                              |                            |                         |                |
|--------|----------------|------------------------------|----------------------------|-------------------------|----------------|
| 010725 | PVMB 40-28 CRR | Cristal Negro<br>Black glass | Con tirador<br>With handle | Der./Right<br>Izq./Left | <b>1.295 €</b> |
| 010724 | PVMB 40-28 CRL |                              |                            |                         |                |

### PVMBP HD 40-25

|        |                    |                              |              |                         |                |
|--------|--------------------|------------------------------|--------------|-------------------------|----------------|
| 010727 | PVMBP HD 40-25 CRR | Cristal Negro<br>Black glass | PUSH-TO-OPEN | Der./Right<br>Izq./Left | <b>1.895 €</b> |
| 010726 | PVMBP HD 40-25 CRL |                              |              |                         |                |

### Características / Features

|  |  |                  |
|--|--|------------------|
| Nº de botellas<br>(tipo burdeos 0,75 litros) | Number of bottles<br>(bordeaux type 0,75 ltrs) | 28 / 25          |
| Dimensiones PVMB 40-28                       | Dimensions PVMBP 40-28                         | 395x820x575 mm   |
| Dimensiones PVMBP HD 40-25                   | Dimensions PVMBP HD 40-25                      | 395x880x575 mm   |
| Secciones de frío                            | Temperature zones                              | 2                |
| Temperatura operativa                        | Temperature range                              | +5°C a +20°C     |
| Capacidad (litros)                           | Capacity (ltrs)                                | 75 / 80          |
| Consumo energético                           | Energy consumption                             | 100 kWh/año-year |
| Nivel sonoro                                 | Noise Level                                    | 35 db            |
| Nº de cristales en la puerta                 | Num. of glasses in the door                    | 3                |
| Filtro carbón activado                       | Activated carbon filter                        | Si/Yes           |
| Guías telescópicas                           | Telescopic guides                              | No               |

#### Opcional / Optional

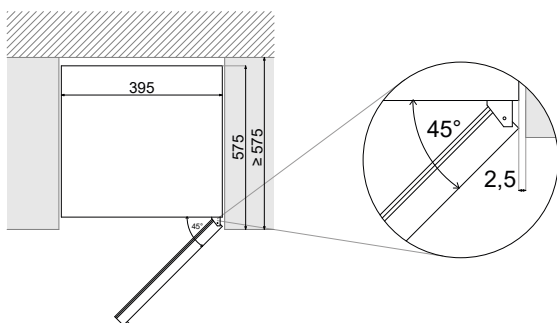
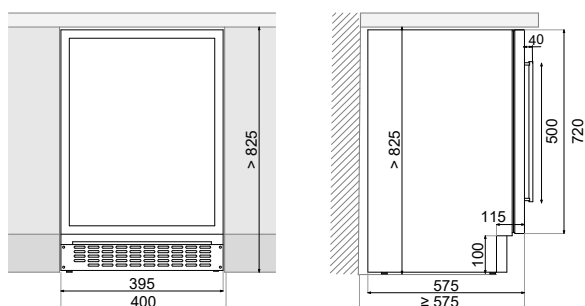
|        |   |       |
|--------|---|-------|
| 010189 | Kit cerradura vinoteca / With door lock | 105 € |
|--------|---|-------|



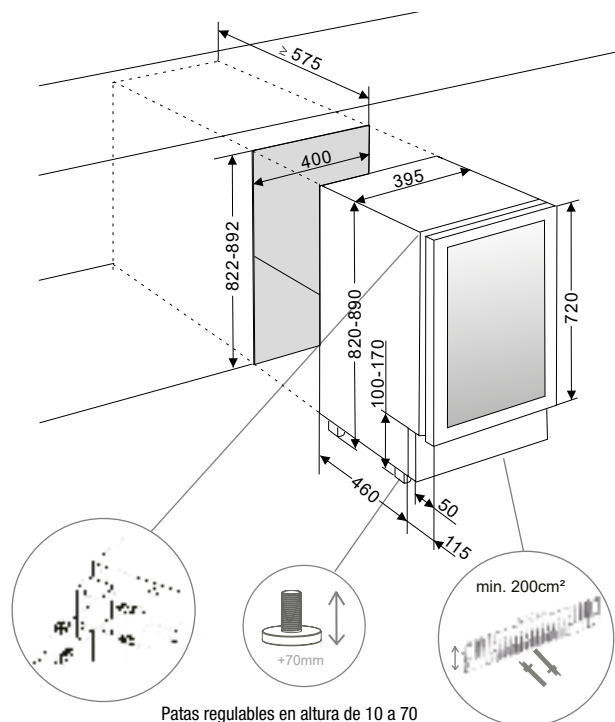
Altura de la puerta  
Door height

# PVMB 40-28

## Esquemas medidas / Technical Drawings



Medidas en / Dimensions in mm



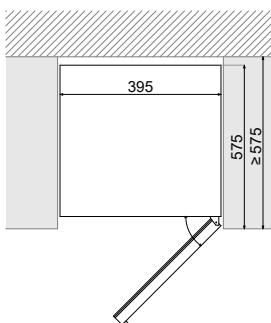
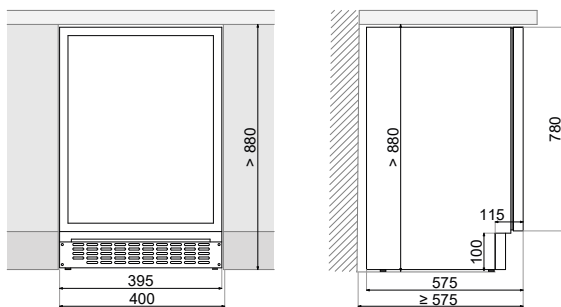
Patas regulables en altura de 10 a 70  
Adjustable legs from 10 to 70



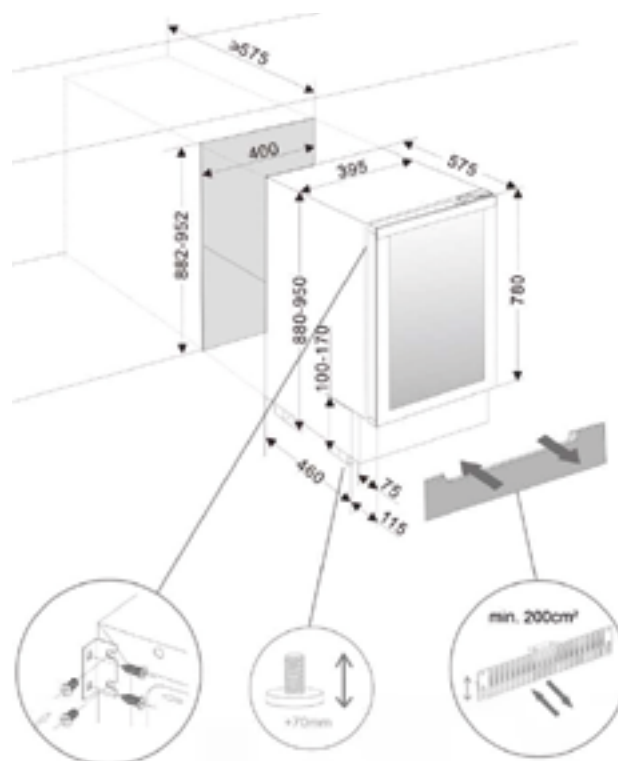
Altura de la puerta  
Door height

# PVMBP HD 40-25

## Esquemas medidas / Technical Drawings



Medidas en / Dimensions in mm



Patas regulables en altura de 10 a 70  
Adjustable legs from 10 to 70



## PVMB 60-46

Vinoteca bajo encimera  
Under counter wine cooler



60 cm

Anchura mueble  
Size (Width)

2

Secciones de frío  
Temperature zones



Compresor INVERTER  
INVERTER compressor



Iluminación **Multicolor**  
3 intensidades  
Multicolour Lighting  
3 intensity levels



Altura de la puerta  
Door height



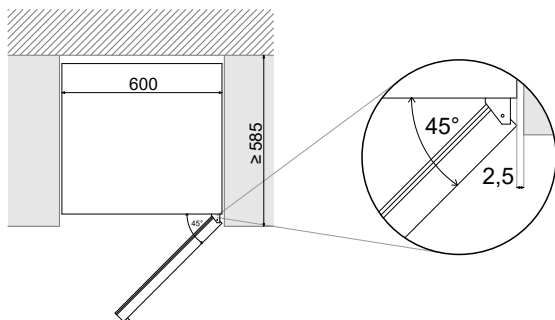
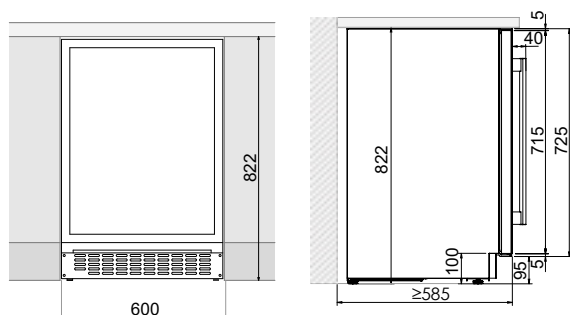
| Código<br>Code | Referencia<br>Product code | Acabados<br>Finishing        | Versión<br>Version         | Apertura<br>Opens to | P.V.R.         |
|----------------|----------------------------|------------------------------|----------------------------|----------------------|----------------|
| 010729         | PVMB 60-46 CRR             | Cristal Negro<br>Black glass | Con tirador<br>With handle | Der./Right           | <b>1.595 €</b> |
| 010728         | PVMB 60-46 CRL             |                              |                            | Izq./Left            |                |
| 010731         | PVMB 60-46 XR              | Inox<br>S/Steel              |                            | Der./Right           |                |
| 010730         | PVMB 60-46 XL              |                              |                            | Izq./Left            |                |

### Características / Features

|  |  |                  |
|--|--|------------------|
| Nº de botellas<br>(tipo burdeos 0,75 litros) | Number of bottles<br>(bordeaux type 0,75 ltrs) | 46               |
| Dimensiones (An x Al x F)                    | Dimensions (W x H x D)                         | 595x820x575 mm   |
| Secciones de frío                            | Temperature zones                              | 2                |
| Temperatura operativa                        | Temperature range                              | +5°C a +20°C     |
| Capacidad (litros)                           | Capacity (ltrs)                                | 125              |
| Consumo energético                           | Energy consumption                             | 104 kWh/año-year |
| Nivel sonoro                                 | Noise Level                                    | 35 db            |
| Nº de cristales en la puerta                 | Num. of glasses in the door                    | 3                |
| Filtro carbón activado                       | Activated carbon filter                        | Si/Yes           |
| Guías telescópicas                           | Telescopic guides                              | Si/Yes           |

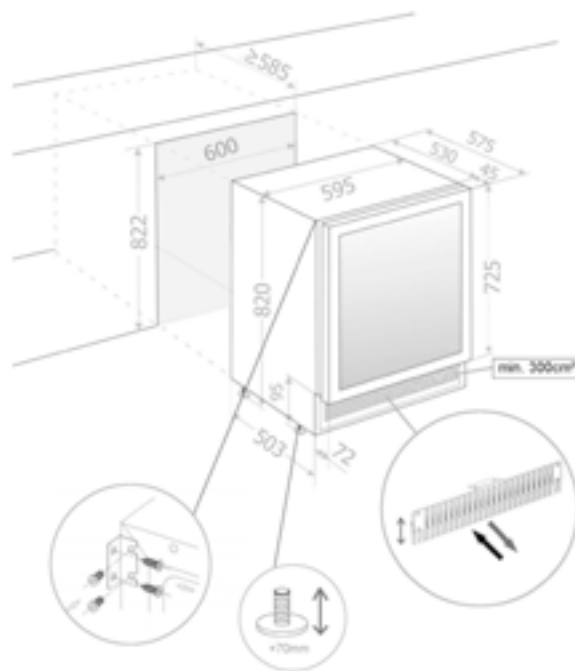


## PVMB 60-46



Opcional / Optional

010189 Kit cerradura vinoteca / With door lock 105 €



Patas regulables en altura de 10 a 70  
Adjustable legs from 10 to 70

Medidas en / Dimensions in mm



## PVMBP 60-44 / PVMBP HD 60-52

Vinoteca bajo encimera  
Under counter wine cooler


44 / 52  
Ø75mm  
300 mm

60 cm  
Anchura mueble  
Size (Width)

2  
Secciones de frío  
Temperature zones

  
Compresor INVERTER  
INVERTER compressor

 Iluminación **Multicolor**  
3 intensidades  
**Multicolour Lighting**  
3 intensity levels



Bisagra profesional  
Professional German hinge  
"Soft-Close"

72

Altura de la puerta  
Door height

78

Altura de la puerta  
Door height

PUSH



PVMBP 60-44

PVMBP HD 60-52

### Características / Features

|   |   |                      |
|---|---|----------------------|
| Nº de botellas (tipo burdeos 0,75 litros) | Number of bottles (bordeaux type 0,75 ltrs) | 44 / 52              |
| Dimensiones PVMBP 60-44                   | Dimensions PVMBP 60-44                      | 595x820x575 mm       |
| Dimensiones PVMBP HD 60-52                | Dimensions PVMBP HD 60-52                   | 595x880x575 mm       |
| Secciones de frío                         | Temperature zones                           | 2                    |
| Temperatura operativa                     | Temperature range                           | +5°C a +20°C         |
| Capacidad (litros)                        | Capacity (ltrs)                             | 116 / 130            |
| Consumo energético                        | Energy consumption                          | 104/105 kWh/año-year |
| Nivel sonoro                              | Noise Level                                 | 35 db                |
| Calefactor                                | Heater                                      | No                   |
| Nº de cristales en la puerta              | Number of glasses in the door               | 3                    |
| Filtro carbón activado                    | Activated carbon filter                     | Si/Yes               |
| Guías telescópicas                        | Telescopic guides                           | Si/Yes               |

Dimensiones (An x Al x F)

Dimensions (W x H x D)

Opcional / Optional

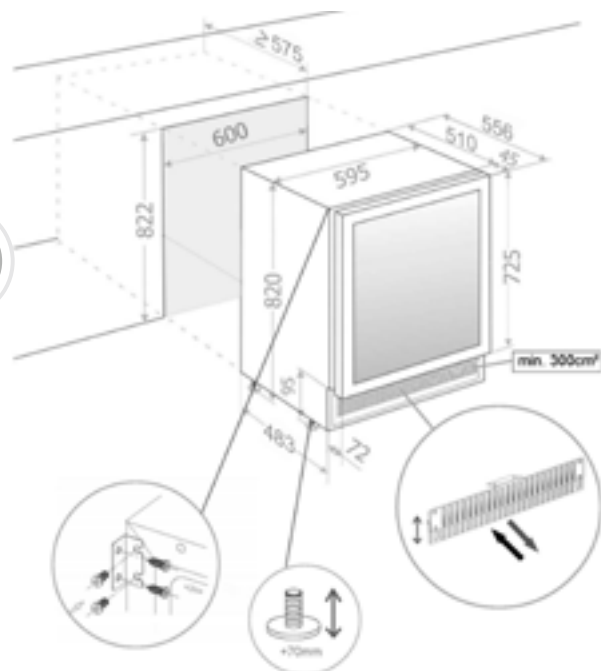
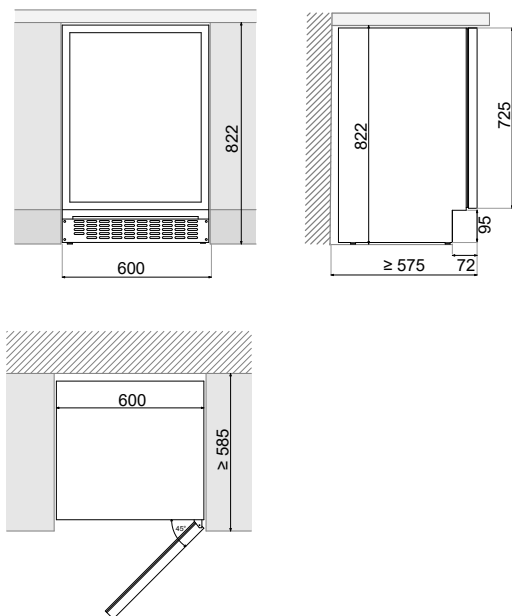
010189 Kit cerradura vinoteca / With door lock 105 €



Altura de la puerta  
Door height

# PVMBP 60-44

## Esquemas medidas / Technical Drawings



Patas regulables en altura de 10 a 70  
Adjustable legs from 10 to 70

Medidas en / Dimensions in mm

### PVMBP 60-44

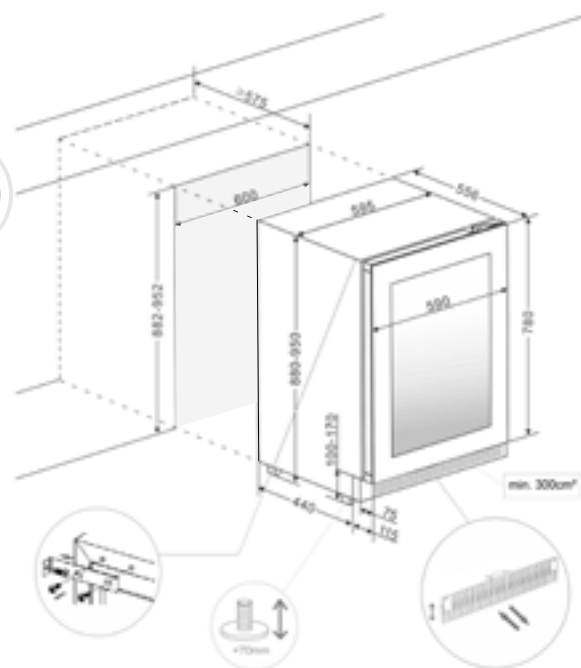
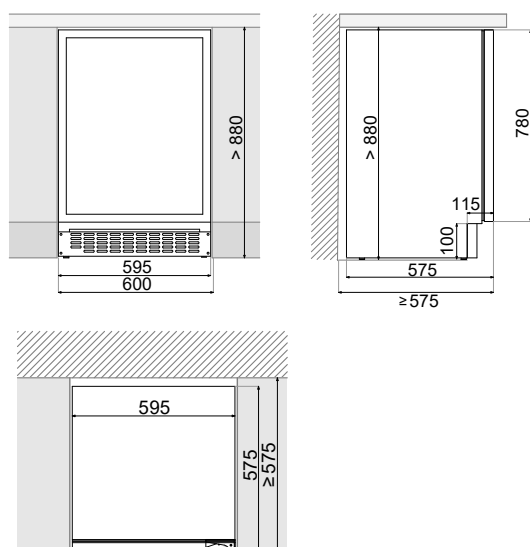
| Código<br>Code | Referencia<br>Product code | Acabados<br>Finishing        | Versión<br>Version | Apertura<br>Opens to | P.V.R.  |
|----------------|----------------------------|------------------------------|--------------------|----------------------|---------|
| 010733         | PVMBP 60-44 CRR            | Cristal Negro<br>Black glass | PUSH-TO-<br>OPEN   | Der./Right           | 2.195 € |
| 010732         | PVMBP 60-44 CRL            |                              |                    | Izq./Left            |         |
| 010735         | PVMBP 60-44 XR             | Inox<br>S/Steel              |                    | Der./Right           |         |
| 010734         | PVMBP 60-44 XL             |                              |                    | Izq./Left            |         |



Altura de la puerta  
Door height

# PVMBP HD 60-52

## Esquemas medidas / Technical Drawings



Patas regulables en altura de 10 a 70  
Adjustable legs from 10 to 70

Medidas en / Dimensions in mm

### PVMBP HD 60-52

| Código<br>Code | Referencia<br>Product code | Acabados<br>Finishing        | Versión<br>Version | Apertura<br>Opens to | P.V.R.  |
|----------------|----------------------------|------------------------------|--------------------|----------------------|---------|
| 010737         | PVMBP HD 60-52 CRR         | Cristal Negro<br>Black glass | PUSH-TO-<br>OPEN   | Der./Right           | 2.295 € |
| 010736         | PVMBP HD 60-52 CRL         |                              |                    | Izq./Left            |         |



Fondo de 550 mm  
Depth of 550 mm

**MODELO LIBRE INSTALACIÓN**  
**FREESTANDING MODEL**

Por sus dimensiones, queda totalmente enrasada con el resto del mobiliario  
Due to its dimensions, it is completely flush with the rest of the furniture



**PVZB 180-110**  
**Vinoteca libre instalación**  
**Freestanding wine cooler**



**180 cm**  
Altura mueble  
Size (Height)

**2**  
Sección de frío  
Temperature zone



Compresor INVERTER  
INVERTER compressor



Iluminación interior azul  
Blue interior lighting



Guías telescópicas  
Telescopic guides

| Código Code | Referencia Product code | Acabados Finishing | Versión Version | Apertura Opens to | P.V.R. |
|-------------|-------------------------|--------------------|-----------------|-------------------|--------|
|-------------|-------------------------|--------------------|-----------------|-------------------|--------|

**LUZ AZUL / BLUE LIGHT**

|        |                  |                              |                            |              |                |
|--------|------------------|------------------------------|----------------------------|--------------|----------------|
| 010797 | PVZB 180-110 CRR | Cristal Negro<br>Black glass | Con tirador<br>With handle | Der. / Right | <b>2.795 €</b> |
| 010798 | PVZB 180-110 CRL |                              |                            | Izq. / Left  |                |

**Características / Features**

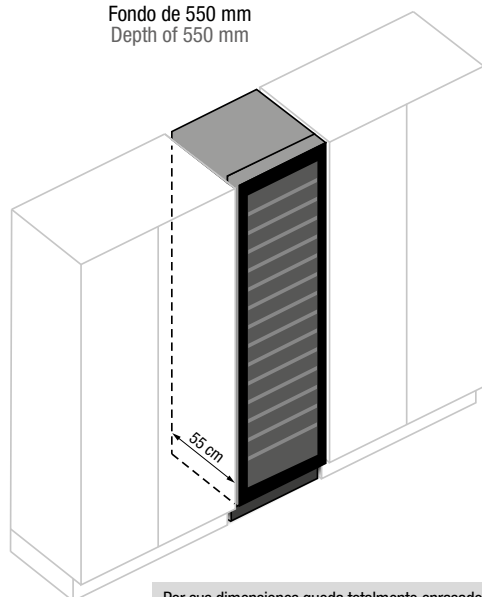
|   |   |                     |
|---|---|---------------------|
| Nº de botellas (tipo burdeos 0,75 litros) | Number of bottles (bordeaux type 0,75 ltrs) | 110                 |
| Dimensiones (An x Al x F)                 | Dimensions (W x H x D)                      | 595 x 1792 x 550 mm |
| Secciones de frío                         | Temperature zones                           | 2                   |
| Temperatura operativa                     | Temperature range                           | +5°C a +20°C        |
| Capacidad (litros)                        | Capacity (ltrs)                             | 318                 |
| Consumo energético                        | Energy consumption                          | 151 kWh/año-year    |
| Nivel sonoro                              | Noise Level                                 | 38 db               |
| Nº de cristales en la puerta              | Num. of glasses in the door                 | 2                   |
| Filtro carbón activado                    | Activated carbon filter                     | Si/Yes              |
| Guías telescópicas                        | Telescopic guides                           | Si/Yes              |



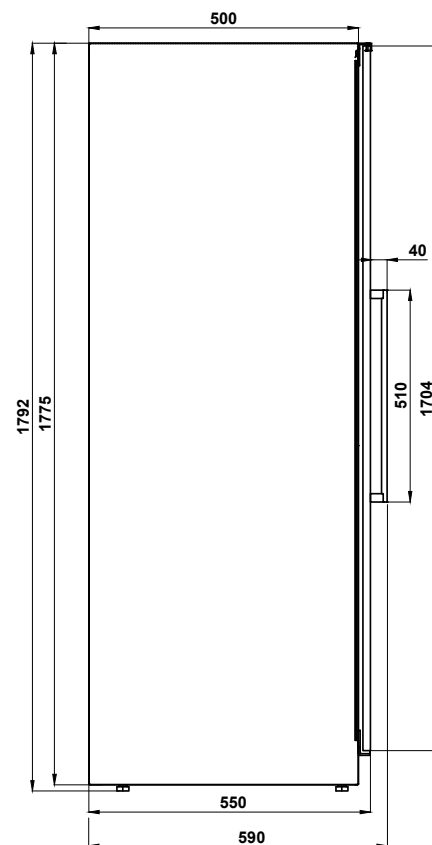

## PVZB 180-110



Fondo de 550 mm  
Depth of 550 mm



Por sus dimensiones queda totalmente enrasado con el resto del mobiliario  
Due to its dimensions, it is completely flush with the rest of the furniture



Medidas en / Dimensions in mm

MODELO LIBRE INSTALACIÓN  
FREESTANDING MODEL

## PVZL 180-165

Vinoteca libre instalación  
Freestanding wine cooler



165  
Ø75mm  
300 mm

180 cm  
Altura mueble  
Size

2

Secciones de frío  
Temperature zones



Compresor INVERTER  
INVERTER compressor

Iluminación interior azul  
Blue interior lighting



Guías telescópicas  
Telescopic guides

| Código<br>Code | Referencia<br>Product code | Acabados<br>Finishing | Versión<br>Version | Apertura<br>Opens to | P.V.R. |
|----------------|----------------------------|-----------------------|--------------------|----------------------|--------|
|----------------|----------------------------|-----------------------|--------------------|----------------------|--------|

### LUZ AZUL / BLUE LIGHT

|        |                  |                              |                            |                         |                |
|--------|------------------|------------------------------|----------------------------|-------------------------|----------------|
| 010899 | PVZL 180-165 CRR | Cristal Negro<br>Black glass | Con tirador<br>With handle | Der./Right<br>Izq./Left | <b>3.295 €</b> |
| 010900 | PVZL 180-165 CRL |                              |                            |                         |                |

### Características / Features

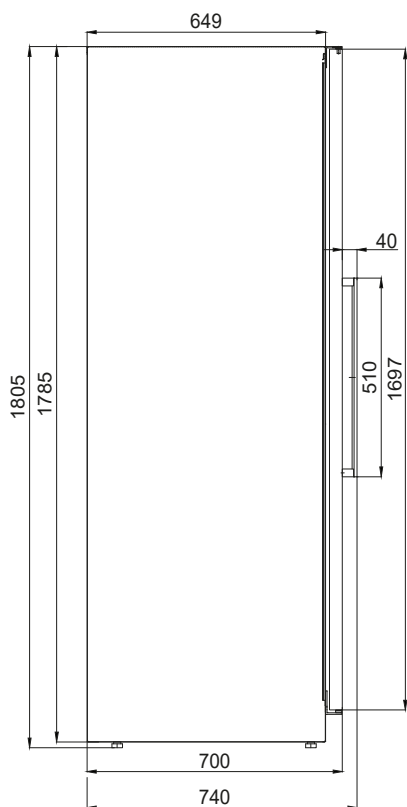
|   |   |                  |
|---|---|------------------|
| Nº de botellas (tipo burdeos 0,75 litros) | Number of bottles (bordeaux type 0,75 ltrs) | 165              |
| Dimensiones (An x Al x F)                 | Dimensions (W x H x D)                      | 595x1805x700 mm  |
| Secciones de frío                         | Temperature zones                           | 2                |
| Temperatura operativa                     | Temperature range                           | +5°C a +20°C     |
| Capacidad (litros)                        | Capacity (ltrs)                             | 400              |
| Consumo energético                        | Energy consumption                          | 173 kWh/año-year |
| Nivel sonoro                              | Noise Level                                 | 44 db            |
| Nº de cristales en la puerta              | Number of glasses in the door               | 3                |
| Filtro carbón activado                    | Activated carbon filter                     | Si/Yes           |
| Guías telescópicas                        | Telescopic guides                           | Si/Yes           |

Opcional / Optional

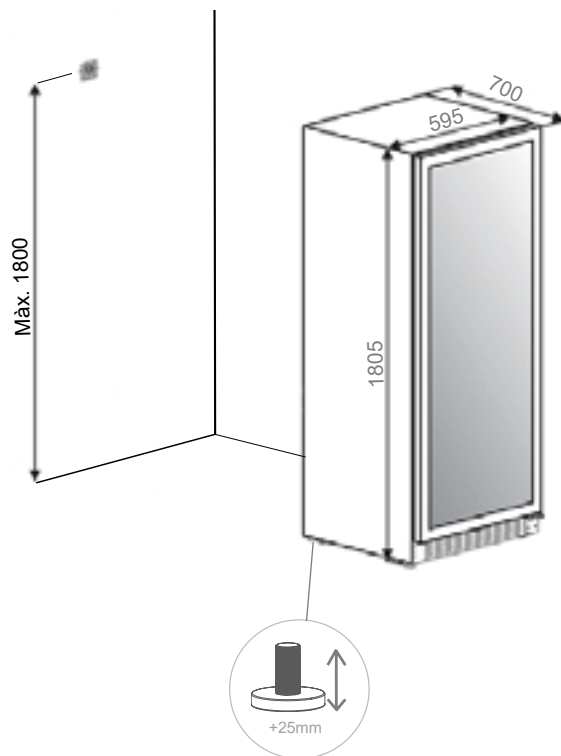
|        |   |      |
|--------|---|------|
| 010224 | Kit cerradura vinoteca / With door lock | 80 € |
|--------|---|------|



## PVZL 180-165



Fondo de 70 cm  
Depth of 70 cm



Patas regulables en altura de 10 a 25  
Adjustable legs from 10 to 25

Medidas en / Dimensions in mm



# **Vinotecas**

**Mueble Alto**

**Wine coolers**  
**Built-in**





## PVMC 15-5

Vinoteca Cajón  
Wine cooler drawer



15 cm

Altura mueble  
Size (Height)

1

Sección de frío  
Temperature zone



Compresor INVERTER  
INVERTER compressor



Iluminación interior **Multicolor**  
3 intensidades  
**Multicolour** interior Lighting  
3 intensity levels



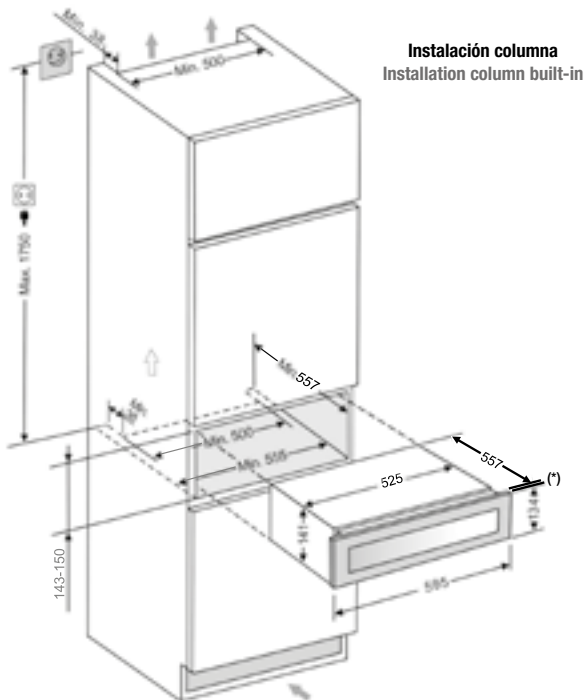
| Código<br>Code | Referencia<br>Product code | Acabados<br>Finishing        | Versión<br>Version         | P.V.R.       |
|----------------|----------------------------|------------------------------|----------------------------|--------------|
| 010854         | PVMC 15-5 CR               | Cristal Negro<br>Black glass | Con Tirador<br>With handle | <b>795 €</b> |
| 010855         | PVMC 15-5 PA               | Panelable<br>Decor panel     |                            |              |

### Características / Features

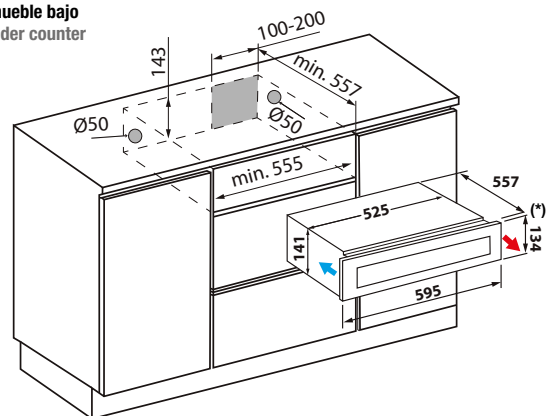
|  |  |                 |
|--|--|-----------------|
| Nº de botellas<br>(tipo burdeos 0,75 litros) | Number of bottles<br>(bordeaux type 0,75 ltrs) | 5               |
| Dimensiones (An x Al x F) mm                 | Dimensions (W x H x D)                         | 595x141x557 mm  |
| Secciones de frío                            | Temperature zones                              | 1               |
| Temperatura operativa                        | Temperature range                              | +5°C a +20°C    |
| Capacidad (litros)                           | Capacity (ltrs)                                | 13              |
| Consumo energético                           | Energy consumption                             | 88 kWh/año-year |
| Nivel sonoro                                 | Noise Level                                    | 35 db           |
| Iluminación Display                          | Display lighting                               | Blanca/White    |
| Nº de cristales en la puerta                 | Num. of glasses in the door                    | 3               |



# PVMC 15-5



**Instalación mueble bajo**  
Installation under counter

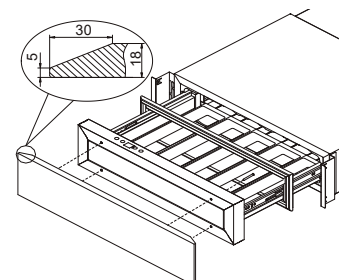
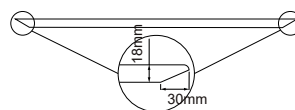
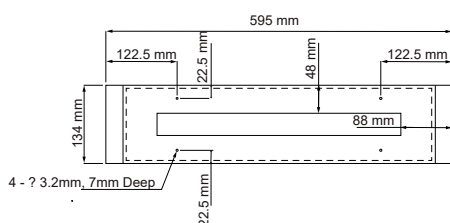


(\*) **Puerta Cristal / Glass Door 4 mm**  
Installation under counter 4 mm  
**Puerta Panelable, según material**  
Decor panel Door, depending on material

Medidas en / Dimensions in mm

(\*) **Modelo panelable**  
Decor panel door model

**IMPORTANTE / IMPORTANT**  
Para favorecer la ventilación de la vinoteca, es obligatorio preparar el panel tal como indicamos.  
To favour the ventilation of the wine cooler, it is compulsory to prepare the panel as indicated.





# PVMMAV 45-16

Vinoteca mueble alto  
Built-in wine cooler



45 cm

Altura mueble  
Size (Height)

1

Sección de frío  
Temperature zone



Compresor INVERTER  
INVERTER compressor

Iluminación **Multicolor**  
3 intensidades  
**Multicolour Lighting**  
3 intensity levels



Bisagra profesional  
Professional German hinge  
"Soft-Close"



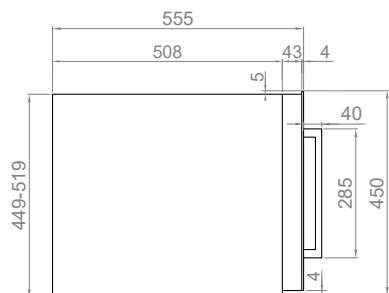
| Código Code | Referencia Product code | Acabados Finishing           | Versión Version            | Apertura Opens to | P.V.R.         |
|-------------|-------------------------|------------------------------|----------------------------|-------------------|----------------|
| 010707      | PVMMAV 45-16 CRR        | Cristal Negro<br>Black glass | Con tirador<br>With handle | Der./Right        | <b>1.395 €</b> |
| 010708      | PVMMAV 45-16 CRL        |                              |                            | Izq./Left         |                |
| 010741      | PVMMAV 45-16 XR         | Inox<br>S/Steel              |                            | Der./Right        |                |
| 010740      | PVMMAV 45-16 XL         |                              |                            | Izq./Left         |                |
| 010709      | PVMMAV 45-16 CRR        | Cristal Negro<br>Black glass | PUSH-TO-OPEN               | Der./Right        | <b>1.695 €</b> |
| 010710      | PVMMAV 45-16 CRL        |                              |                            | Izq./Left         |                |
| 010743      | PVMMAV 45-16 XR         | Inox<br>S/Steel              |                            | Der./Right        |                |
| 010742      | PVMMAV 45-16 XL         |                              |                            | Izq./Left         |                |

## Características / Features

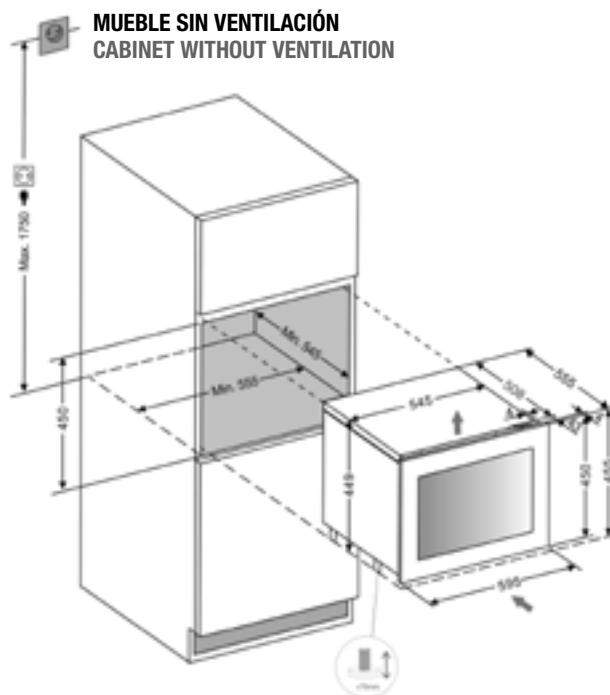
|   |   |                 |
|---|---|-----------------|
| Nº de botellas (tipo burdeos 0,75 litros) | Number of bottles (bordeaux type 0,75 ltrs) | 16              |
| Dimensiones (An x Al x F)                 | Dimensions (W x H x D)                      | 595x455x559 mm  |
| Secciones de frío                         | Temperature zones                           | 1               |
| Temperatura operativa                     | Temperature range                           | +5°C a +20°C    |
| Capacidad (litros)                        | Capacity (ltrs)                             | 46              |
| Consumo energético                        | Energy consumption                          | 77 kWh/año-year |
| Nivel sonoro                              | Noise Level                                 | 35 db           |
| Nº de cristales en la puerta              | Num. of glasses in the door                 | 3               |
| Filtro carbón activado                    | Activated carbon filter                     | Si/Yes          |
| Guías telescópicas                        | Telescopic guides                           | Si/Yes          |
| Calentador                                | Heater                                      | Si/Yes          |



Sistema de Ventilación Integrada  
Built-in ventilation system



## PVMAV 45-16



MUEBLE SIN VENTILACIÓN  
CABINET WITHOUT VENTILATION

Patas regulables en altura de 10 a 70  
Adjustable legs from 10 to 70

Medidas en / Dimensions in mm



# PVMAV 60-23

Vinoteca mueble alto  
Built-in wine cooler



60 cm

Altura mueble  
Size (Height)

2

Secciones de frío  
Temperature zones



Compresor INVERTER  
INVERTER compressor



Illuminación **Multicolor**  
3 intensidades  
**Multicolour Lighting**  
3 intensity levels



Bisagra profesional  
Professional German hinge  
"Soft-Close"

| Código Code | Referencia Product code | Acabados Finishing           | Versión Version            | Apertura Opens to | P.V.R.         |
|-------------|-------------------------|------------------------------|----------------------------|-------------------|----------------|
| 010711      | PVMAV 60-23 CRR         | Cristal Negro<br>Black glass | Con tirador<br>With handle | Der./Right        | <b>1.895 €</b> |
| 010712      | PVMAV 60-23 CRL         | Inox<br>S/Steel              |                            | Izq./Left         |                |
| 010745      | PVMAV 60-23 XR          |                              |                            | Der./Right        |                |
| 010744      | PVMAV 60-23 XL          | Izq./Left                    |                            |                   |                |
| 010713      | PVMAVP 60-23 CRR        | Cristal Negro<br>Black glass | PUSH-TO-OPEN               | Der./Right        | <b>2.295 €</b> |
| 010714      | PVMAVP 60-23 CRL        | Inox<br>S/Steel              |                            | Izq./Left         |                |
| 010719      | PVMAVP 60-23 XR         |                              |                            | Der./Right        |                |
| 010746      | PVMAVP 60-23 XL         | Izq./Left                    |                            |                   |                |

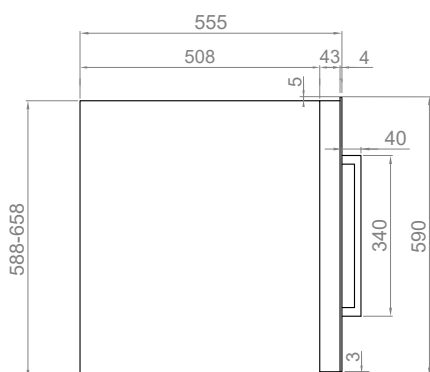
### Características / Features

|   |   |                 |
|---|---|-----------------|
| Nº de botellas (tipo burdeos 0,75 litros) | Number of bottles (bordeaux type 0,75 ltrs) | 23              |
| Dimensiones (An x Al x F)                 | Dimensions (W x H x D)                      | 595x595x559 mm  |
| Secciones de frío                         | Temperature zones                           | 2               |
| Temperatura operativa                     | Temperature range                           | +5°C a +20°C    |
| Capacidad (litros)                        | Capacity (ltrs)                             | 63              |
| Consumo energético                        | Energy consumption                          | 99 Kwh/año-year |
| Nivel sonoro                              | Noise Level                                 | 35 db           |
| Nº de cristales en la puerta              | Num. of glasses in the door                 | 3               |
| Filtro carbón activado                    | Activated carbon filter                     | Si/Yes          |
| Guías telescópicas                        | Telescopic guides                           | Si/Yes          |
| Calentador                                | Heater                                      | Si/Yes          |



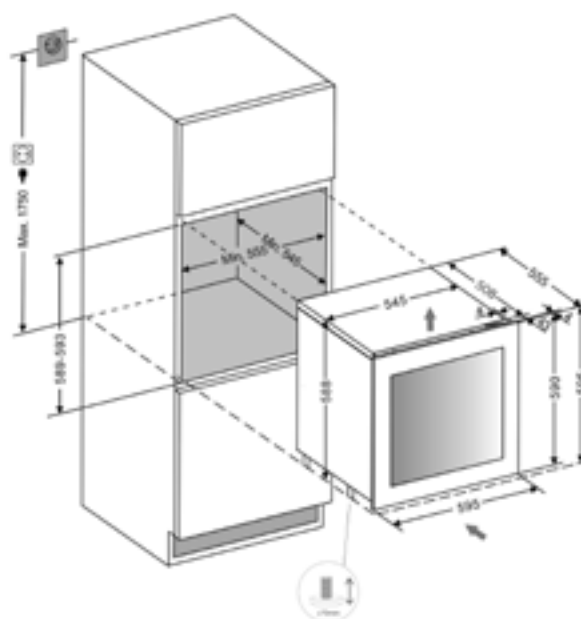


Sistema de Ventilación Integrada  
Built-in ventilation system




## PVMAV 60-23

### MUEBLE SIN VENTILACIÓN CABINET WITHOUT VENTILATION



Patas regulables en altura de 10 a 70  
Adjustable legs from 10 to 70

Medidas en / Dimensions in mm



## PMAV 88-45

Vinoteca mueble alto  
Built-in wine cooler



88 cm

Altura mueble  
Size (Height)

2

Secciones de frío  
Temperature zones



Compresor INVERTER  
INVERTER compressor



Iluminación **Multicolor**  
3 intensidades  
Multicolour Lighting  
3 intensity levels




Bisagra profesional  
Professional German hinge  
"Soft-Close"

| Código<br>Code | Referencia<br>Product code | Acabados<br>Finishing        | Versión<br>Version         | Apertura<br>Opens to | P.V.R.  |
|----------------|----------------------------|------------------------------|----------------------------|----------------------|---------|
| 010748         | PMAV 88-45 CRR             | Cristal Negro<br>Black glass | Con tirador<br>With handle | Der./Right           | 2.195 € |
| 010747         | PMAV 88-45 CRL             |                              |                            | Izq./Left            |         |
| 010750         | PMAV 88-45 XR              | Inox<br>S/Steel              |                            | Der./Right           |         |
| 010749         | PMAV 88-45 XL              |                              |                            | Izq./Left            |         |
| 010752         | PMAVP 88-45 CRR            | Cristal Negro<br>Black glass | PUSH-TO-OPEN               | Der./Right           | 2.595 € |
| 010751         | PMAVP 88-45 CRL            |                              |                            | Izq./Left            |         |
| 010754         | PMAVP 88-45 XR             | Inox<br>S/Steel              |                            | Der./Right           |         |
| 010753         | PMAVP 88-45 XL             |                              |                            | Izq./Left            |         |

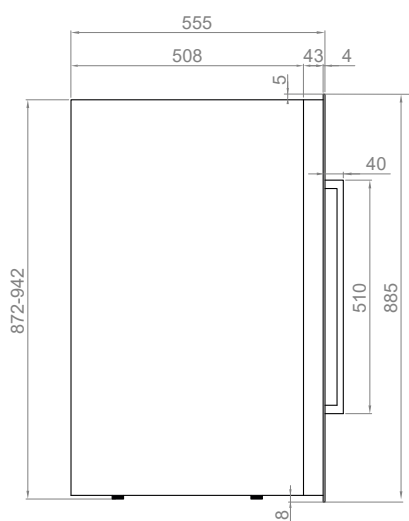
### Características / Features

|  |  |                 |
|--|--|-----------------|
| Nº de botellas<br>(tipo burdeos 0,75 litros) | Number of bottles<br>(bordeaux type 0,75 ltrs) | 45              |
| Dimensiones (An x Al x F)                    | Dimensions (W x H x D)                         | 595x885x559 mm  |
| Secciones de frío                            | Temperature zones                              | 2               |
| Temperatura operativa                        | Temperature range                              | +5°C a +20°C    |
| Capacidad (litros)                           | Capacity (ltrs)                                | 116             |
| Consumo energético                           | Energy consumption                             | 99 kWh/año-year |
| Nivel sonoro                                 | Noise Level                                    | 36 db           |
| Nº de cristales en la puerta                 | Num. of glasses in the door                    | 3               |
| Filtro carbón activado                       | Activated carbon filter                        | Si/Yes          |
| Guías telescópicas                           | Telescopic guides                              | Si/Yes          |
| Calefactor                                   | Heater   | Si/Yes          |



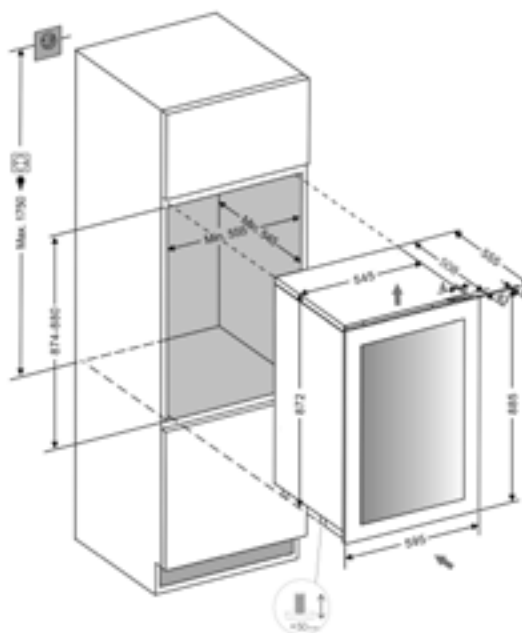


Sistema de Ventilación Integrada  
Built-in ventilation system



## PVMAV 88-45

### MUEBLE SIN VENTILACIÓN CABINET WITHOUT VENTILATION



Patas regulables en altura de 10 a 50  
Adjustable legs from 10 to 50

Medidas en / Dimensions in mm



## PMAV 124-65

Vinoteca mueble alto  
Built-in wine cooler



124 cm  
Altura mueble  
Size (Height)

2

Secciones de frío  
Temperature zones



Compresor INVERTER  
INVERTER compressor

Iluminación **Multicolor**  
3 intensidades  
Multicolour Lighting  
3 intensity levels



Bisagra profesional  
Professional German hinge  
"Soft-Close"



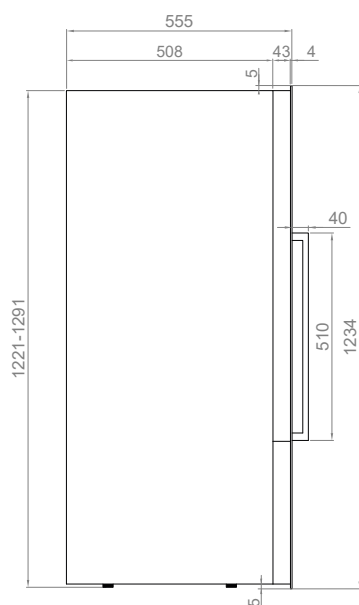
| Código Code | Referencia Product code | Acabados Finishing           | Versión Version            | Apertura Opens to | P.V.R.  |
|-------------|-------------------------|------------------------------|----------------------------|-------------------|---------|
| 010756      | PMAV 124-65 CRR         | Cristal Negro<br>Black glass | Con tirador<br>With handle | Der./Right        | 2.495 € |
| 010755      | PMAV 124-65 CRL         | Inox<br>S/Steel              |                            | Izq./Left         |         |
| 010758      | PMAV 124-65 XR          |                              |                            | Der./Right        |         |
| 101757      | PMAV 124-65 XL          |                              |                            | Izq./Left         |         |
| 010760      | PMAVP 124-65 CRR        | Cristal Negro<br>Black glass | PUSH-TO-OPEN               | Der./Right        | 2.895 € |
| 010759      | PMAVP 124-65 CRL        | Inox<br>S/Steel              |                            | Izq./Left         |         |
| 010762      | PMAVP 124-65 XR         |                              |                            | Der./Right        |         |
| 010761      | PMAVP 124-65 XL         |                              |                            | Izq./Left         |         |

### Características / Features

|   |   |                  |
|---|---|------------------|
| Nº de botellas (tipo burdeos 0,75 litros) | Number of bottles (bordeaux type 0,75 ltrs) | 65               |
| Dimensiones (An x Al x F)                 | Dimensions (W x H x D)                      | 595x1234x559 mm  |
| Secciones de frío                         | Temperature zones                           | 2                |
| Temperatura operativa                     | Temperature range                           | +5°C a +20°C     |
| Capacidad (litros)                        | Capacity (ltrs)                             | 182              |
| Consumo energético                        | Energy consumption                          | 151 kWh/año-year |
| Nivel sonoro                              | Noise Level                                 | 36 db            |
| Nº de cristales en la puerta              | Num. of glasses in the door                 | 3                |
| Filtro carbón activado                    | Activated carbon filter                     | Si/Yes           |
| Guías telescópicas                        | Telescopic guides                           | Si/Yes           |
| Calentador                                | Heater                                      | Si/Yes           |

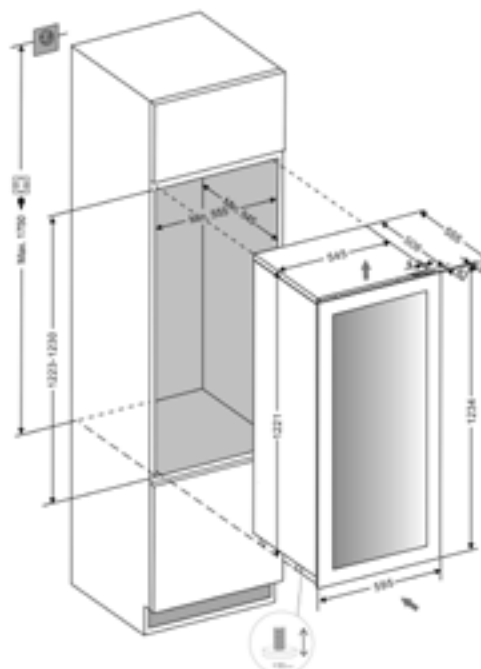


Sistema de Ventilación Integrada  
Built-in ventilation system



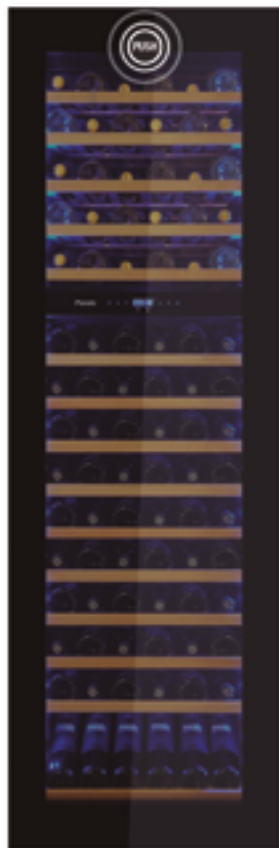
## PVMAV 124-65

MUEBLE SIN VENTILACIÓN  
CABINET WITHOUT VENTILATION



Patas regulables en altura de 10 a 50  
Adjustable legs from 10 to 50

Medidas en / Dimensions in mm



## PVMAV 178-101

Vinoteca mueble alto  
Built-in wine cooler



178 cm  
Altura mueble  
Size (Height)

2

Secciones de frío  
Temperature zones



Compresor INVERTER  
INVERTER compressor

Iluminación **Multicolor**  
3 intensidades  
Multicolour Lighting  
3 intensity levels



Bisagra profesional  
Professional German hinge  
"Soft-Close"



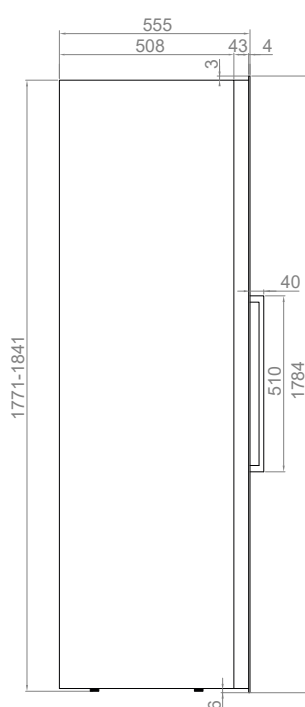
| Código<br>Code | Referencia<br>Product code | Acabados<br>Finishing        | Versión<br>Version         | Apertura<br>Opens to | P.V.R.         |
|----------------|----------------------------|------------------------------|----------------------------|----------------------|----------------|
| 010764         | PVMAV 178-101 CRR          | Cristal Negro<br>Black glass | Con tirador<br>With handle | Der./Right           | <b>3.995 €</b> |
| 010763         | PVMAV 178-101 CRL          |                              |                            | Izq./Left            |                |
| 010766         | PVMAV 178-101 XR           | Inox<br>S/Steel              |                            | Der./Right           |                |
| 010765         | PVMAV 178-101 XL           |                              |                            | Izq./Left            |                |
| 010768         | PVMAVP 178-101 CRR         | Cristal Negro<br>Black glass | PUSH-TO-OPEN               | Der./Right           | <b>4.495 €</b> |
| 010767         | PVMAVP 178-101 CRL         |                              |                            | Izq./Left            |                |
| 010770         | PVMAVP 178-101 XR          | Inox<br>S/Steel              |                            | Der./Right           |                |
| 010769         | PVMAVP 178-101 XL          |                              |                            | Izq./Left            |                |

### Características / Features

|  |  |                  |
|--|--|------------------|
| Nº de botellas<br>(tipo burdeos 0,75 litros) | Number of bottles<br>(bordeaux type 0,75 ltrs) | 101              |
| Dimensiones (An x Al x F)                    | Dimensions (W x H x D)                         | 595x1784x559 mm  |
| Secciones de frío                            | Temperature zones                              | 2                |
| Temperatura operativa                        | Temperature range                              | +5°C a +20°C     |
| Capacidad (litros)                           | Capacity (ltrs)                                | 285              |
| Consumo energético                           | Energy consumption                             | 185 KwH/año-year |
| Nivel sonoro                                 | Noise Level                                    | 36 db            |
| Nº de cristales en la puerta                 | Num. of glasses in the door                    | 3                |
| Filtro carbón activado                       | Activated carbon filter                        | Si/Yes           |
| Guías telescópicas                           | Telescopic guides                              | Si/Yes           |
| Calefactor                                   | Heater   | Si/Yes           |

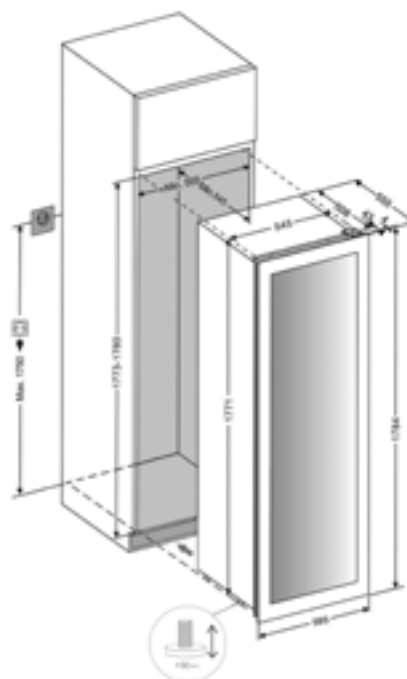


Sistema de Ventilación Integrada  
Built-in ventilation system



## PVMAV 178-101

MUEBLE SIN VENTILACIÓN  
CABINET WITHOUT VENTILATION



Patas regulables en altura de 10 a 50  
Adjustable legs from 10 to 50

Medidas en / Dimensions in mm



# **Vinotecas**

## **Panelables**

**Wine coolers**  
Built-in for  
overlay decor panel







## PVMBP 60-44 PA

Vinoteca PANELABLE bajo encimera  
Under counter wine cooler for overlay decor panel door

44  
Ø75mm  
300 mm

60 cm  
Anchura mueble  
Size (Width)

2  
Secciones de frío  
Temperature zones

  
Compresor INVERTER  
INVERTER compressor

 Iluminación **Multicolor**  
3 intensidades  
**Multicolour Lighting**  
3 intensity levels



Bisagra profesional  
Professional German hinge  
"Soft-Close"

| Código<br>Code | Referencia<br>Product code | Versión<br>Version | Apertura<br>Opens to | P.V.R.         |
|----------------|----------------------------|--------------------|----------------------|----------------|
| 010772         | PVMBP 60-44 PAR            | PUSH-TO-OPEN       | Der./Right           | <b>2.445 €</b> |
| 010771         | PVMBP 60-44 PAL            |                    | Izq./Left            |                |

### Características / Features

|  |  |                  |
|--|--|------------------|
| Nº de botellas<br>(tipo burdeos 0,75 litros) | Number of bottles<br>(bordeaux type 0,75 ltrs) | 44               |
| Dimensiones (An x Al x F)                    | Dimensions (W x H x D)                         | 595x880x556 mm   |
| Secciones de frío                            | Temperature zones                              | 2                |
| Temperatura operativa                        | Temperature range                              | +5°C a +20°C     |
| Capacidad (litros)                           | Capacity (ltrs)                                | 116              |
| Consumo energético                           | Energy consumption                             | 104 KwH/año-year |
| Nivel sonoro                                 | Noise Level                                    | 35 db            |
| Nº de cristales en la puerta                 | Num. of glasses in the door                    | 3                |
| Filtro carbón activado                       | Activated carbon filter                        | Si/Yes           |
| Guías telescópicas                           | Telescopic guides                              | Si/Yes           |
| Calefactor                                   | Heater   | Si / Yes         |
| Peso máximo del panel                        | Maximum panel door weight                      | 10 kg            |

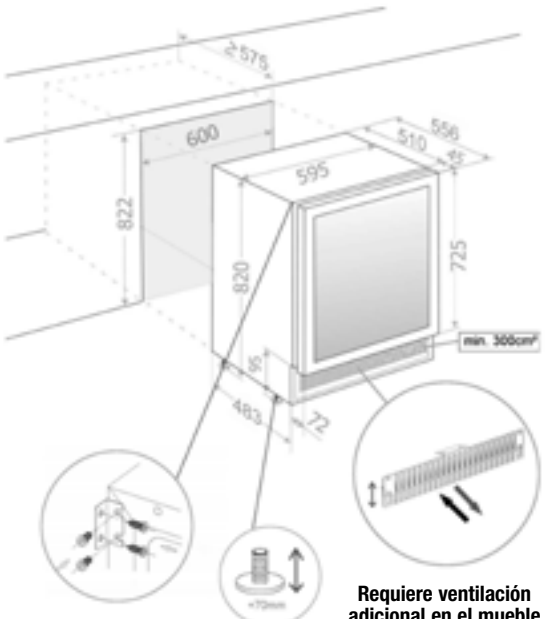
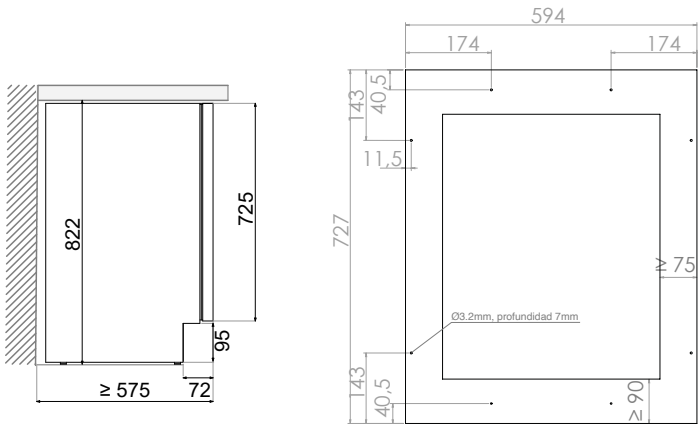


# PVMBP 60-44 PA



Altura de la puerta  
Door height

Dimensiones panel  
Panel dimensions



Patas regulables en altura de 10 a 70  
Adjustable legs from 10 to 70

Requiere ventilación  
adicional en el mueble  
Requires additional cabinet  
ventilation

Medidas en / Dimensions in mm



## PVMBP HD 60-52 PA

Vinoteca **PANELABLE** bajo encimera  
Under counter wine cooler for overlay decor panel door

52  
Ø75mm  
300 mm

60 cm  
Anchura mueble  
Size (Width)

2  
Secciones de frío  
Temperature zones

  
Compresor INVERTER  
INVERTER compressor

 Iluminación **Multicolor**  
3 intensidades  
**Multicolour Lighting**  
3 intensity levels



Bisagra profesional  
Professional German hinge  
"Soft-Close"

| Código Code | Referencia Product code | Versión Version | Apertura Opens to | P.V.R.         |
|-------------|-------------------------|-----------------|-------------------|----------------|
| 010739      | PVMBP HD 60-52 PAR      | PUSH-TO-OPEN    | Der./Right        | <b>2.545 €</b> |
| 010738      | PVMBP HD 60-52 PAL      |                 | Izq./Left         |                |

### Características / Features

|   |   |                  |
|---|---|------------------|
| Nº de botellas (tipo burdeos 0,75 litros) | Number of bottles (bordeaux type 0,75 ltrs) | 52               |
| Dimensiones (An x Al x F)                 | Dimensions (W x H x D)                      | 595x880x556 mm   |
| Secciones de frío                         | Temperature zones                           | 2                |
| Temperatura operativa                     | Temperature range                           | +5°C a +20°C     |
| Capacidad (litros)                        | Capacity (ltrs)                             | 130              |
| Consumo energético                        | Energy consumption                          | 133 KwH/año-year |
| Nivel sonoro                              | Noise Level                                 | 35 db            |
| Nº de cristales en la puerta              | Num. of glasses in the door                 | 3                |
| Filtro carbón activado                    | Activated carbon filter                     | Si/Yes           |
| Guías telescópicas                        | Telescopic guides                           | Si/Yes           |
| Calefactor                                | Heater                                      | Si / Yes         |
| Peso máximo del panel                     | Maximum panel door weight                   | 10 kg            |

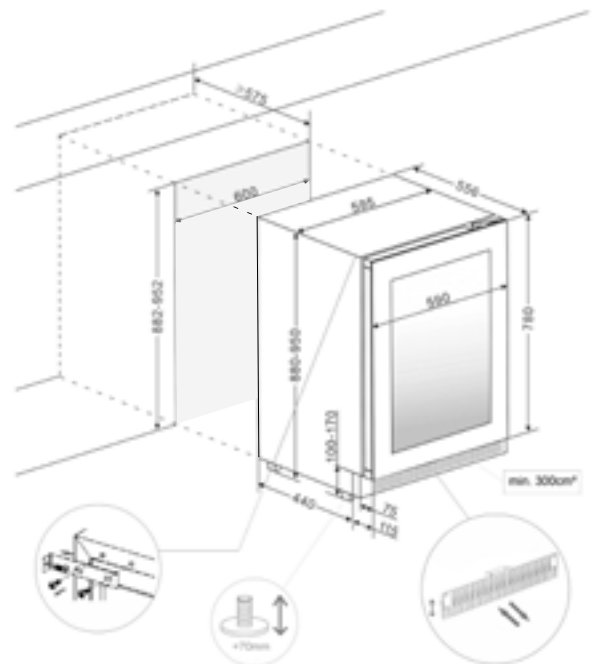
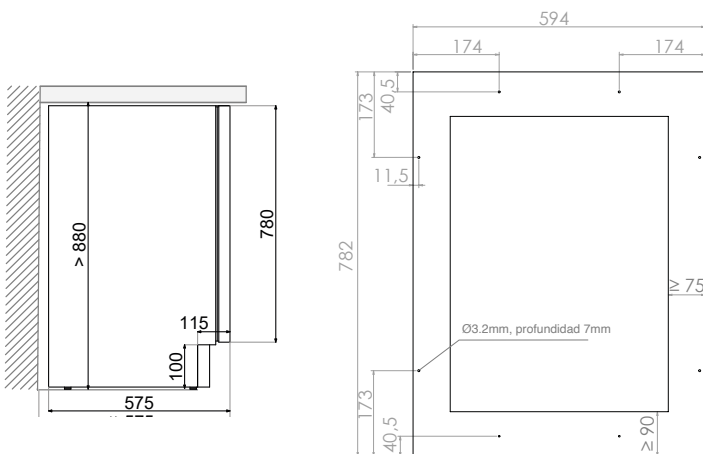


## PVMBP HD 60-52 PA



Altura de la puerta  
Door height

Dimensiones panel  
Panel dimensions



Patas regulables en altura de 10 a 70  
Adjustable legs from 10 to 70

**Requiere ventilación  
adicional en el mueble**  
Requires additional cabinet  
ventilation

Medidas en / Dimensions in mm



## PVMA 45-16 PA


Vinoteca PANELABLE mueble columna  
Built-in wine cooler for overlay decor panel door

16  
Ø75mm  
300 mm

45 cm  
Altura mueble  
Size (Height)

1  
Sección de frío  
Temperature zone

  
Compresor INVERTER  
INVERTER compressor

 Iluminación **Multicolor**  
3 intensidades  
**Multicolour Lighting**  
3 intensity levels



Bisagra profesional  
Professional German hinge  
"Soft-Close"

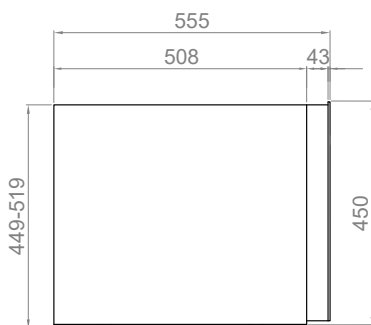
| Código Code | Referencia Product code | Versión Version            | Apertura Opens to | P.V.R.         |
|-------------|-------------------------|----------------------------|-------------------|----------------|
| 010774      | PVMA 45-16 PAR          | Con tirador<br>With handle | Der./Right        | <b>1.595 €</b> |
| 010773      | PVMA 45-16 PAL          |                            | Izq./Left         |                |
| 010776      | PVMAP 45-16 PAR         | PUSH-TO-OPEN               | Der./Right        | <b>1.895 €</b> |
| 010775      | PVMAP 45-16 PAL         |                            | Izq./Left         |                |

### Características / Features

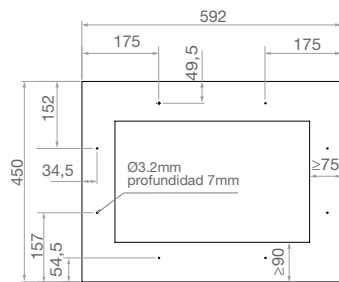
|  |  |                 |
|--|--|-----------------|
| Nº de botellas<br>(tipo burdeos 0,75 litros) | Number of bottles<br>(bordeaux type 0,75 ltrs) | 16              |
| Dimensiones (An x Al x F)                    | Dimensions (W x H x D)                         | 595x455x559 mm  |
| Secciones de frío                            | Temperature zones                              | 1               |
| Temperatura operativa                        | Temperature range                              | +5°C a +20°C    |
| Capacidad (litros)                           | Capacity (ltrs)                                | 46              |
| Consumo energético                           | Energy consumption                             | 77 kWh/año-year |
| Nivel sonoro                                 | Noise Level                                    | 35 db           |
| Nº de cristales en la puerta                 | Num. of glasses in the door                    | 3               |
| Filtro carbón activado                       | Activated carbon filter                        | Si/Yes          |
| Guías telescópicas                           | Telescopic guides                              | Si/Yes          |
| Calefactor                                   | Heater   | Si / Yes        |
| Peso máximo del panel                        | Maximum panel door weight                      | 10 kg           |



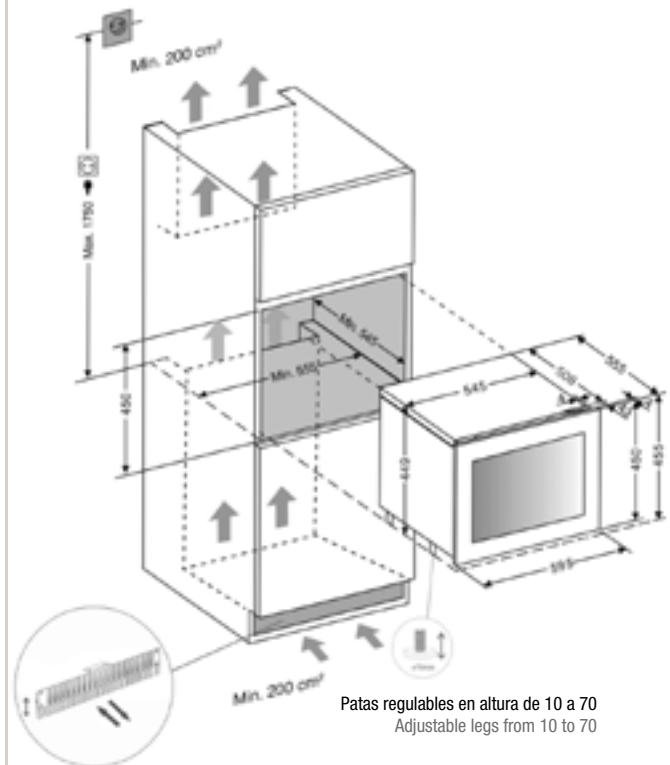
## PVMA 45-16 PA



Dimensiones panel  
Panel dimensions



Requiere ventilación adicional en el mueble  
Requires additional cabinet ventilation



Requiere ventilación en zócalo  
Requires additional plinth ventilation

Medidas en / Dimensions in mm



## PVMA 60-23 PA

Vinoteca **PANELABLE** mueble columna  
Built-in wine cooler for overlay decor panel door

23  
Ø75mm  
300 mm

60 cm

Altura mueble  
Size (Height)

2

Secciones de frío  
Temperature zones



Compresor INVERTER  
INVERTER compressor

Illuminación **Multicolor**  
3 intensidades  
Multicolour Lighting  
3 intensity levels



Bisagra profesional  
Professional German hinge  
"Soft-Close"

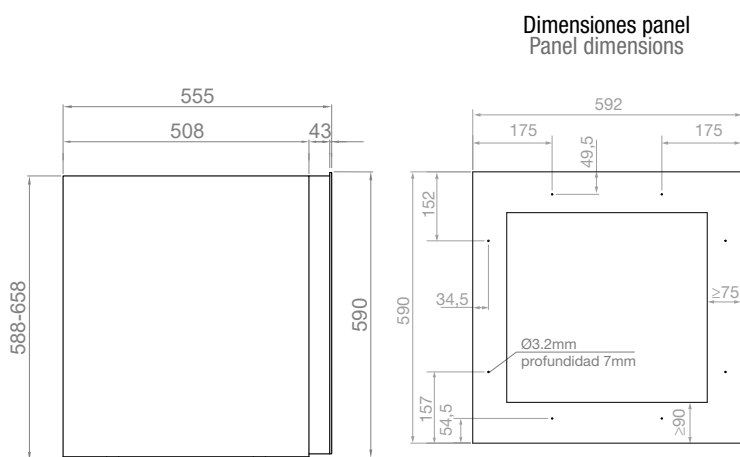
| Código<br>Code | Referencia<br>Product code | Versión<br>Version         | Apertura<br>Opens to | P.V.R.         |
|----------------|----------------------------|----------------------------|----------------------|----------------|
| 010778         | PVMA 60-23 PAR             | Con tirador<br>With handle | Der./Right           | <b>2.095 €</b> |
| 010777         | PVMA 60-23 PAL             |                            | Izq./Left            |                |
| 010780         | PVMAP 60-23 PAR            | PUSH-TO-OPEN               | Der./Right           | <b>2.495 €</b> |
| 010779         | PVMAP 60-23 PAL            |                            | Izq./Left            |                |

### Características / Features

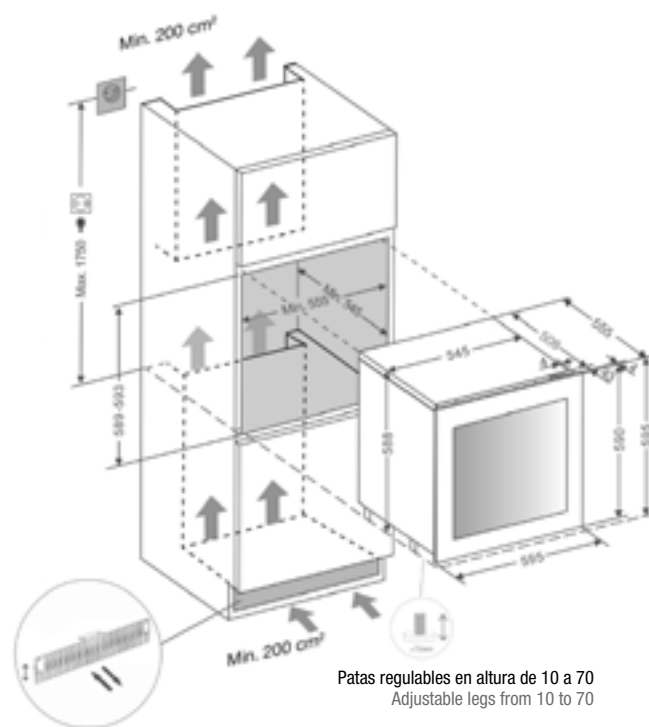
|  |  |                 |
|--|--|-----------------|
| Nº de botellas<br>(tipo burdeos 0,75 litros) | Number of bottles<br>(bordeaux type 0,75 ltrs) | 23              |
| Dimensiones (An x Al x F)                    | Dimensions (W x H x D)                         | 595x595x559 mm  |
| Secciones de frío                            | Temperature zones                              | 2               |
| Temperatura operativa                        | Temperature range                              | +5°C a +20°C    |
| Capacidad (litros)                           | Capacity (ltrs)                                | 63              |
| Consumo energético                           | Energy consumption                             | 99 kWh/año-year |
| Nivel sonoro                                 | Noise Level                                    | 35 db           |
| Nº de cristales en la puerta                 | Num. of glasses in the door                    | 3               |
| Filtro carbón activado                       | Activated carbon filter                        | Si/Yes          |
| Guías telescópicas                           | Telescopic guides                              | Si/Yes          |
| Peso máximo del panel                        | Maximum panel door weight                      | 10 kg           |



## PVMA 60-23 PA



**Requiere ventilación adicional en el mueble**  
Requires additional cabinet ventilation



**Requiere ventilación en zócalo**  
Requires additional plinth ventilation

Medidas en / Dimensions in mm



## PVMA 88-45 PA

Vinoteca PANELABLE mueble columna  
Built-in wine cooler for overlay decor panel door

45  
Ø75mm  
300 mm

88 cm

Altura mueble  
Size (Height)

2

Secciones de frío  
Temperature zones



Compresor INVERTER  
INVERTER compressor

Iluminación **Multicolor**  
3 intensidades  
Multicolour Lighting  
3 intensity levels



Bisagra profesional  
Professional German hinge  
"Soft-Close"

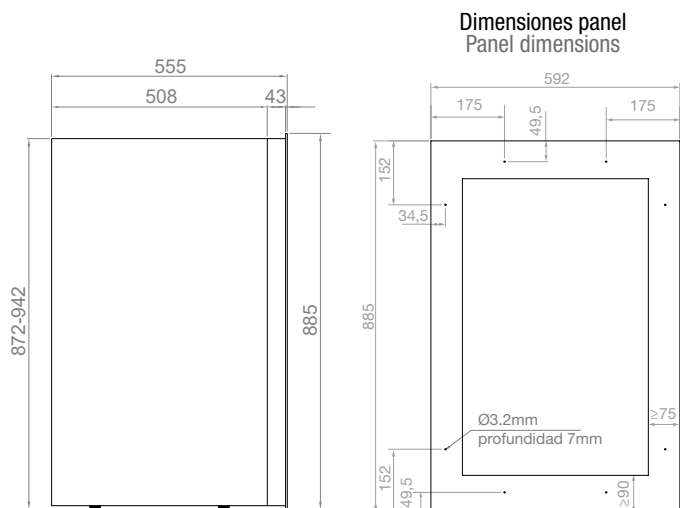
| Código<br>Code | Referencia<br>Product code | Versión<br>Version         | Apertura<br>Opens to | P.V.R.         |
|----------------|----------------------------|----------------------------|----------------------|----------------|
| 010782         | PVMA 88-45 PAR             | Con tirador<br>With handle | Der./Right           | <b>2.395 €</b> |
| 010781         | PVMA 88-45 PAL             |                            | Izq./Left            |                |
| 010784         | PVMAP 88-45 PAR            | PUSH-TO-OPEN               | Der./Right           | <b>2.795 €</b> |
| 010783         | PVMAP 88-45 PAL            |                            | Izq./Left            |                |

### Características / Features

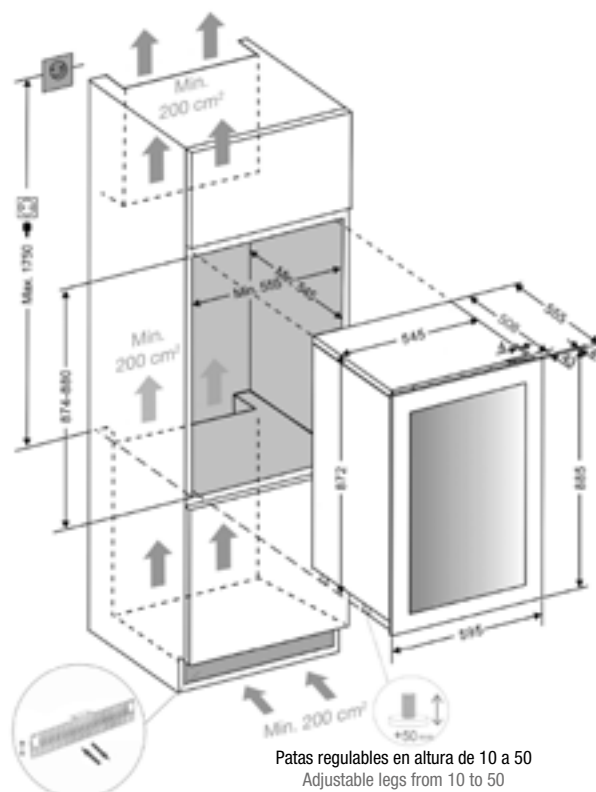
|  |  |                  |
|--|--|------------------|
| Nº de botellas<br>(tipo burdeos 0,75 litros) | Number of bottles<br>(bordeaux type 0,75 ltrs) | 45               |
| Dimensiones (An x Al x F)                    | Dimensions (W x H x D)                         | 595x885x559 mm   |
| Secciones de frío                            | Temperature zones                              | 2                |
| Temperatura operativa                        | Temperature range                              | +5°C a +20°C     |
| Capacidad (litros)                           | Capacity (ltrs)                                | 128              |
| Consumo energético                           | Energy consumption                             | 128 kWh/año-year |
| Nivel sonoro                                 | Noise Level                                    | 36 db            |
| Nº de cristales en la puerta                 | Num. of glasses in the door                    | 3                |
| Filtro carbón activado                       | Activated carbon filter                        | Si/Yes           |
| Guías telescópicas                           | Telescopic guides                              | Si/Yes           |
| Peso máximo del panel                        | Maximum panel door weight                      | 10 kg            |



## PVMA 88-45 PA



**Requiere ventilación adicional en el mueble**  
Requires additional cabinet ventilation



**Requiere ventilación en zócalo**  
Requires additional plinth ventilation

Medidas en / Dimensions in mm



## PVMA 124-65 PA

Vinoteca PANELABLE mueble columna  
Built-in wine cooler for overlay decor panel door



124 cm  
Altura mueble  
Size (Height)

2

Secciones de frío  
Temperature zones



Compresor INVERTER  
INVERTER compressor

Iluminación **Multicolor**  
3 intensidades  
Multicolour Lighting  
3 intensity levels



Bisagra profesional  
Professional German hinge  
"Soft-Close"

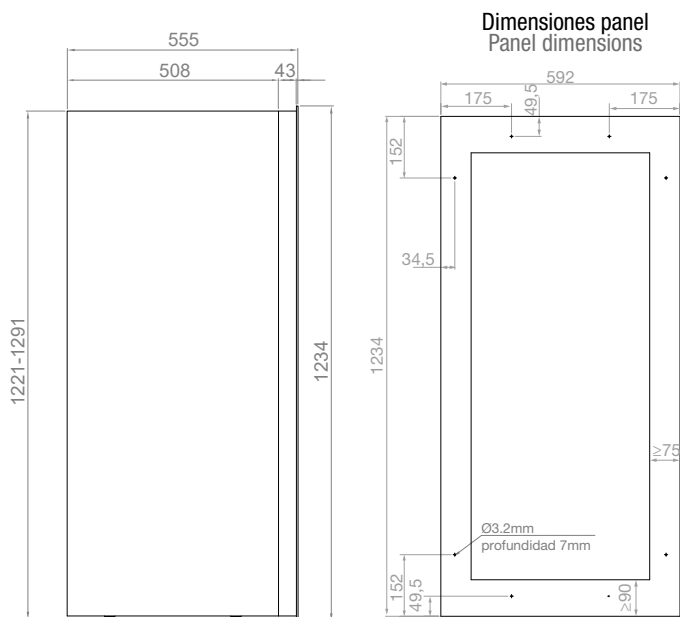
| Código<br>Code | Referencia<br>Product code | Versión<br>Version         | Apertura<br>Opens to | P.V.R.         |
|----------------|----------------------------|----------------------------|----------------------|----------------|
| 010786         | PVMA 124-65 PAR            | Con tirador<br>With handle | Der./Right           | <b>2.895 €</b> |
| 010785         | PVMA 124-65 PAL            |                            | Izq./Left            |                |
| 010788         | PVMAP 124-65 PAR           | PUSH-TO-OPEN               | Der./Right           | <b>3.295 €</b> |
| 010787         | PVMAP 124-65 PAL           |                            | Izq./Left            |                |

### Características / Features

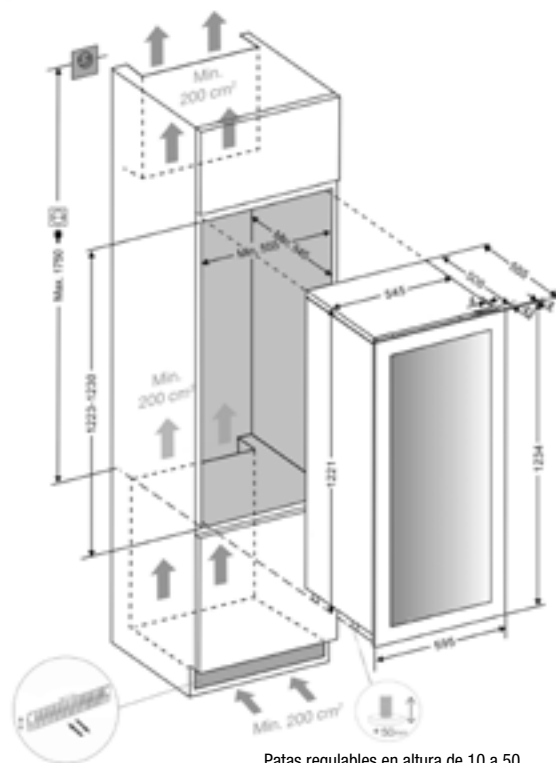
|  |  |                  |
|--|--|------------------|
| Nº de botellas<br>(tipo burdeos 0,75 litros) | Number of bottles<br>(bordeaux type 0,75 ltrs) | 85               |
| Dimensiones (An x Al x F)                    | Dimensions (W x H x D)                         | 595x1234x559 mm  |
| Secciones de frío                            | Temperature zones                              | 2                |
| Temperatura operativa                        | Temperature range                              | +5°C a +20°C     |
| Capacidad (litros)                           | Capacity (ltrs)                                | 182              |
| Consumo energético                           | Energy consumption                             | 151 KwH/año-year |
| Nivel sonoro                                 | Noise Level                                    | 36 db            |
| Compresor con sistema inverter               | Compressor with inverter system                | Si / Yes         |
| Nº de cristales en la puerta                 | Num. of glasses in the door                    | 3                |
| Filtro carbón activado                       | Activated carbon filter                        | Si/Yes           |
| Guías telescópicas                           | Telescopic guides                              | Si/Yes           |
| Peso máximo del panel                        | Maximum panel door weight                      | 10 kg            |



## PVMA 124-65 PA



**Requiere ventilación adicional en el mueble**  
Requires additional cabinet ventilation



**Requiere ventilación en zócalo**  
Requires additional plinth ventilation

Patas regulables en altura de 10 a 50  
Adjustable legs from 10 to 50

Medidas en / Dimensions in mm



## PVMA 178-101 PA

Vinoteca PANELABLE mueble columna  
Built-in wine cooler for overlay decor panel door



178 cm  
Altura mueble  
Size (Height)

2  
Secciones de frío  
Temperature zones



Iluminación **Multicolor**  
3 intensidades  
Multicolour Lighting  
3 intensity levels



Bisagra profesional  
Professional German hinge  
"Soft-Close"

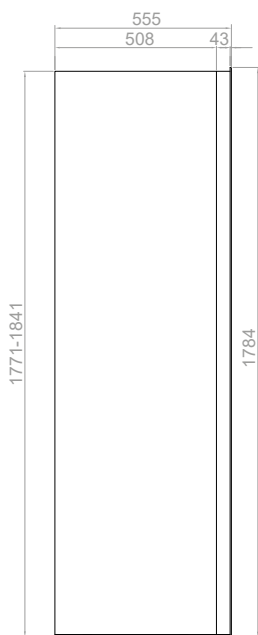
| Código<br>Code | Referencia<br>Product code | Versión<br>Version         | Apertura<br>Opens to | P.V.R.         |
|----------------|----------------------------|----------------------------|----------------------|----------------|
| 010790         | PVMA 178-101 PAR           | Con tirador<br>With handle | Der./Right           | <b>4.595 €</b> |
| 010789         | PVMA 178-101 PAL           |                            | Izq./Left            |                |
| 010792         | PVMAP 178-101 PAR          | PUSH-TO-OPEN               | Der./Right           | <b>5.195 €</b> |
| 010791         | PVMAP 178-101 PAL          |                            | Izq./Left            |                |

### Características / Features

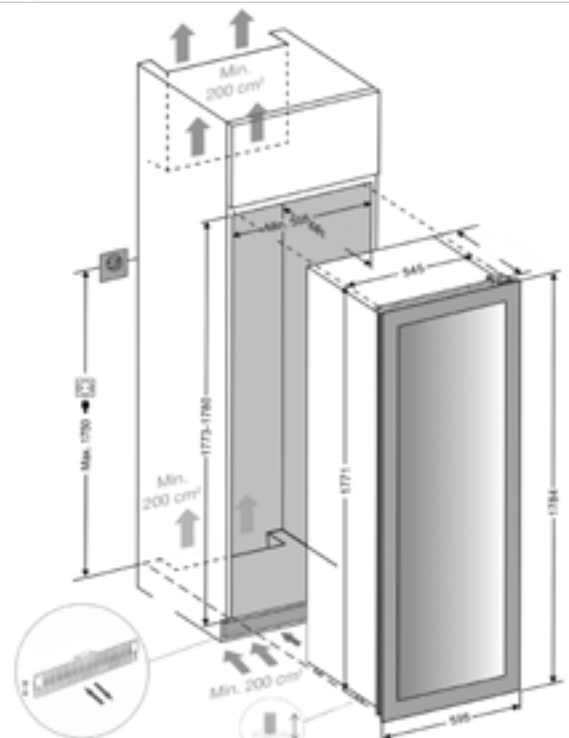
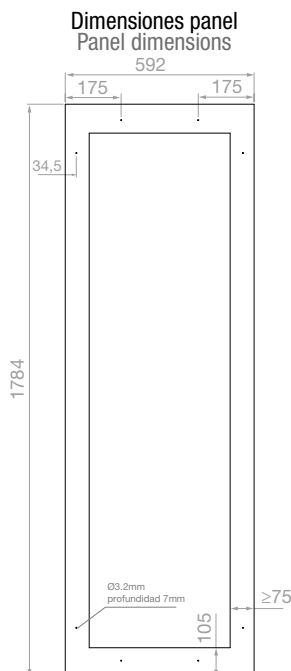
|  |  |                  |
|--|--|------------------|
| Nº de botellas<br>(tipo burdeos 0,75 litros) | Number of bottles<br>(bordeaux type 0,75 ltrs) | 101              |
| Dimensiones (An x Al x F)                    | Dimensions (W x H x D)                         | 595x1784x559 mm  |
| Secciones de frío                            | Temperature zones                              | 2                |
| Temperatura operativa                        | Temperature range                              | +5°C a +20°C     |
| Capacidad (litros)                           | Capacity (ltrs)                                | 285              |
| Consumo energético                           | Energy consumption                             | 185 KwH/año-year |
| Nivel sonoro                                 | Noise Level                                    | 36 db            |
| Compresor con sistema inverter               | Compressor with inverter system                | Si / Yes         |
| Nº de cristales en la puerta                 | Num. of glasses in the door                    | 3                |
| Filtro carbón activado                       | Activated carbon filter                        | Si/Yes           |
| Guías telescópicas                           | Telescopic guides                              | Si/Yes           |
| Peso máximo del panel                        | Maximum panel door weight                      | 10 kg            |



## PVMA 178-101 PA



Medida calculada con base de mueble de 19 mm de grosor  
Dimensions calculated based on a 19 mm cabinet



Requiere ventilación en zócalo  
Requires additional plinth ventilation

Patas regulables en altura de 10 a 50  
Adjustable legs from 10 to 50

Medidas en / Dimensions in mm



Requiere ventilación adicional en el mueble  
Requires additional cabinet ventilation



**New  
Collection**



## PBE 89-66

**Bodega de envejecimiento bajo encimera**  
**Under counter Aging wine cellar**

66  
Ø75mm  
300 mm

89 cm  
Altura mueble  
Size (Height)

1

Sección de frío  
Temperature zone



Display digital LED  
LED Digital display



Higrómetro incorporado  
Incorporated Hygrometers

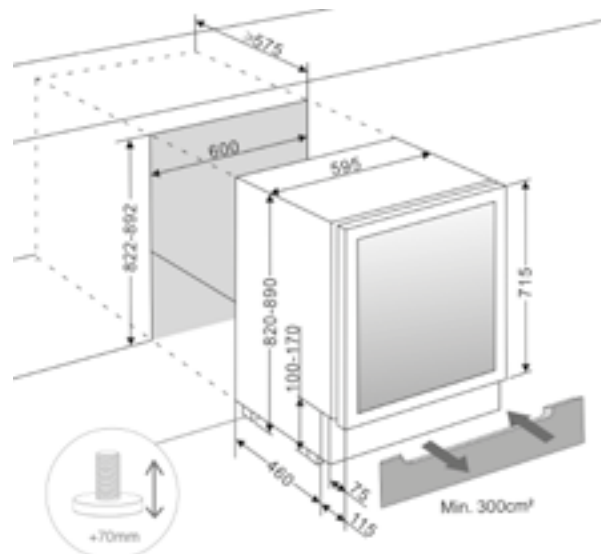
Iluminación **Multicolor**  
3 intensidades  
**Multicolour Lighting**  
3 intensity levels



| Código<br>Code | Referencia<br>Product code | Acabados<br>Finishing        | Versión<br>Version         | Apertura<br>Opens to | P.V.R.         |
|----------------|----------------------------|------------------------------|----------------------------|----------------------|----------------|
| 010839         | PBE 89-66 CRR              | Cristal Negro<br>Black glass | Con tirador<br>With handle | Der./Right           | <b>1.595 €</b> |
| 010838         | PBE 89-66 CRL              |                              |                            | Izq./Left            |                |

### Características / Features

|   |   |                 |
|---|---|-----------------|
| Nº de botellas (tipo burdeos 0,75 litros) | Number of bottles (bordeaux type 0,75 ltrs) | 66              |
| Dimensiones (An x Al x F)                 | Dimensions (W x H x D)                      | 595x890x575 mm  |
| Secciones de frío                         | Temperature zones                           | 1               |
| Temperatura operativa                     | Temperature range                           | +5°C a +20°C    |
| Capacidad (litros)                        | Capacity (ltrs)                             | 128             |
| Consumo energético                        | Energy consumption                          | 76 kWh/año-year |
| Nivel sonoro                              | Noise Level                                 | 40 db           |
| Filtro de carbón                          | Carbon filter                               | Si / Yes        |
| Puerta totalmente opaca                   | Door totally opaque                         | Si / Yes        |



Patas regulables en altura de 10 a 70  
Adjustable legs from 10 to 70

Medidas en / Dimensions in mm



New  
Collection



## PBE 182-190

Bodega de envejecimiento libre instalación  
Freestanding Aging wine cellar

190  
Ø75mm  
300mm

182 cm  
Altura mueble  
Size (Height)

1  
Sección de frío  
Temperature zone



Display digital LED  
LED Digital display



Higrómetro incorporado  
Incorporated Hygrometers

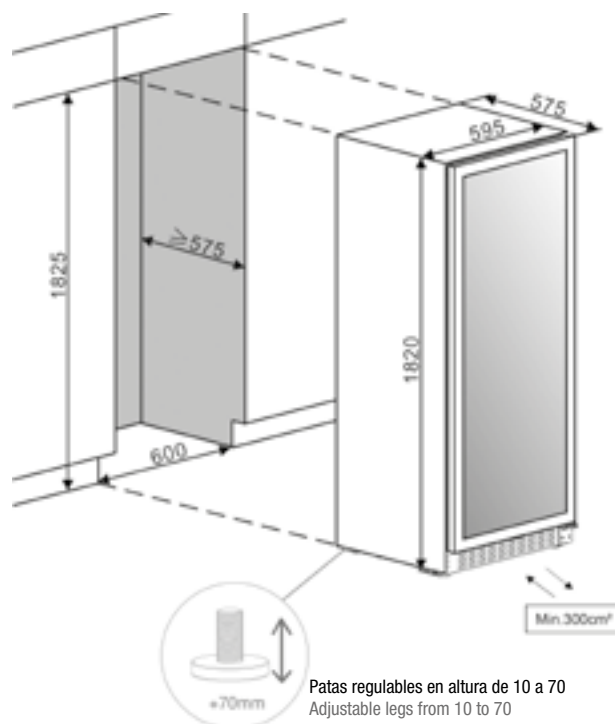
Iluminación Multicolor  
3 intensidades  
Multicolour Lighting  
3 intensity levels



| Código<br>Code | Referencia<br>Product code | Acabados<br>Finishing        | Versión<br>Version         | Apertura<br>Opens to | P.V.R.  |
|----------------|----------------------------|------------------------------|----------------------------|----------------------|---------|
| 010837         | PBE 182-190 CRR            | Cristal Negro<br>Black glass | Con tirador<br>With handle | Der./Right           | 2.995 € |
| 010836         | PBE 182-190 CRL            |                              |                            | Izq./Left            |         |

### Características / Product features

|   |   |                  |
|---|---|------------------|
| Nº de botellas (tipo burdeos 0,75 litros) | Number of bottles (bordeaux type 0,75 ltrs) | 190              |
| Dimensiones (An x Al x F)                 | Dimensions (W x H x D)                      | 595x1820x575 mm  |
| Secciones de frío                         | Temperature zones                           | 1                |
| Temperatura operativa                     | Temperature range                           | +5°C a +20°C     |
| Capacidad (litros)                        | Capacity (ltrs)                             | 335              |
| Consumo energético                        | Energy consumption                          | 144 kWh/año-year |
| Nivel sonoro                              | Noise Level                                 | 40 db            |
| Filtro de carbón                          | Carbon filter                               | Si / Yes         |
| Puerta totalmente opaca                   | Door totally opaque                         | Si / Yes         |
| Zócalo de cristal incluido                | Glass plinth included                       | Si / Yes         |



Medidas en / Dimensions in mm



A grayscale photograph of a kitchen range hood with two large, rectangular, perforated metal filters. The filters are arranged in a grid pattern. The background is a dark, slightly blurred kitchen surface.

**CAMPANAS  
DECORATIVAS  
DECORATIVE  
COOKER HOODS  
INFORMACIÓN  
TÉCNICA  
TECHNICAL  
INFORMATION**

| VERSIÓN MOTORES<br>MOTOR VERSIONS   | TIPO MOTOR<br>MOTOR TYPE | Ø conducto duct (mm) | CAUDAL / AIRFLOW |                                |                              | POTENCIA SONORA<br>SOUND POWER |                 | POTENCIA MÁXIMA<br>MAXIMUM POWER | PRESIÓN MÁXIMA<br>MAXIMUM PRESSURE | Conducto máximo recomendado<br>Max recom. ducting | Longitud de serie en cables conexión motor exterior<br>Metros lineales linear meters |
|---|--------------------------|----------------------|------------------|--------------------------------|------------------------------|--------------------------------|-----------------|----------------------------------|------------------------------------|---|--|
|   |                          |                      | Q MÍN.*<br>m³/h  | Q MAX.*<br>(Intensive)<br>m³/h | Q MAX.<br>(Free 0Pa)<br>m³/h | Lw MÍN.*<br>dBA                | Lw MAX.*<br>dBA | W MAX.<br>W                      | Pa                                 |   |  |
| <b>INTERIORES (dentro de la campana) / INTERIOR (inside the hood)</b>         |                          |                      |                  |                                |                              |                                |                 |                                  |                                    |   |  |
| V.700   | INT                      | 150 / 120            | 199              | 382                            | 560                          | 49                             | 60              | 140                              | 260                                | 4   | -  |
| V.730   | INT                      | 120                  | 195              | 456                            | 466                          | 42                             | 60              | 125                              | 296                                | 5   | -  |
| V.750   | INT                      | 125                  | 218              | 483                            | 590                          | 45                             | 66              | 150                              | 455                                | 6   | -  |
| V.830   | INT                      | 150 / 120            | 301              | 562                            | 720                          | 48                             | 62              | 250                              | 487                                | 7   | -  |
| V.850   | INT                      | 150 (1)              | 307              | 690                            | 738                          | 48                             | 60              | 265                              | 604                                | 8   | -  |
| V.950   | INT                      | 150                  | 158              | 757                            | 763                          | 38                             | 61              | 350                              | 589                                | 6   | -  |
| V.1350  | INT/EXT *h               | 150                  | 313              | 856                            | 910                          | 46                             | 61              | 290                              | 505                                | 10  | -  |
| <b>INTERIORES ECO (dentro de la campana) / INTERIOR ECO (inside the hood)</b> |                          |                      |                  |                                |                              |                                |                 |                                  |                                    |   |  |
| V.930 ECO   | INT                      | 220x90               | 198              | 614                            | 630                          | 52                             | 71              | 220                              | 670                                | -   | -  |
| V.1130 ECO  | INT                      | 150                  | 141              | 592                            | 1015                         | 38                             | 59              | 85                               | 530                                | 8   | -  |
| V.1050 ECO SEC PLUS   | INT                      | 150                  | 134              | 760                            | 905                          | 36                             | 50              | 170                              | 440                                | 8   | -  |
| V.1250 ECO  | INT                      | 150                  | 250              | 941                            | 1080                         | 38                             | 58              | 230                              | 490                                | 10  | -  |
| V.1350 ECO  | INT/EXT *h               | 150                  | 250              | 970                            | 1085                         | 39                             | 61              | 230                              | 490                                | 10  | -  |
| V.2200 ECO  | INT                      | 200                  | 642              | 1604                           | 2190                         | 47                             | 61              | 750                              | 1030                               | 15  | -  |
| <b>INTERMEDIOS EXTERIORES / IN-LINE REMOTE MOTORS</b>                         |                          |                      |                  |                                |                              |                                |                 |                                  |                                    |   |  |
| V.1200 TIPO 1   | EXT                      | 150                  | 199              | 602                            | 763                          | 38                             | 54              | 350                              | 589                                | 6 *a  | 7  |
| V.2000 TIPO 1   | EXT                      | 200                  | 293              | 807                            | 1495                         | 32                             | 41              | 250                              | 720                                | 10 *b   | 7  |
| <b>INTERMEDIOS EXTERIORES ECO / ECO IN-LINE REMOTE MOTORS</b>                 |                          |                      |                  |                                |                              |                                |                 |                                  |                                    |   |  |
| V1550 ECO TIPO 1 Y 2  | EXT                      | 150                  | 198              | 767                            | 1080                         | 36                             | 51              | 230                              | 490                                | 10 *c   | 6  |
| V2450 ECO TIPO 2  | EXT                      | 200                  | 430              | 1440                           | 2335                         | 39                             | 59              | 168                              | 498                                | 12 *d   | 6  |
| V2600 ECO TIPO 1 Y 2  | EXT                      | 200                  | 642              | 1795                           | 2190                         | 45                             | 59              | 750                              | 1030                               | 15 *e   | 12   |
| V3000 ECO TIPO 2  | EXT                      | 200                  | 645              | 2915                           | 3450                         | 44                             | 61              | 660                              | 960                                | 18 *e   | 12   |
| <b>MURO ECO (Fachada) / ECO OUTDOORS WALL MOTOR</b>                           |                          |                      |                  |                                |                              |                                |                 |                                  |                                    |   |  |
| V.1300 ECO  | MUR                      | 150                  | 217              | 812                            | 1290                         | 42                             | 56              | 168                              | 990                                | 6   | 6  |
| <b>TEJADO ECO (En tejado o chimenea exterior) / ECO OVER-THE-ROOF MOTORS</b>  |                          |                      |                  |                                |                              |                                |                 |                                  |                                    |   |  |
| V.2350 ECO  | TEJ                      | 200                  | 410              | 1675                           | 2335                         | 44                             | 55              | 168                              | 498                                | 12 *f   | 12   |
| V.3300 ECO  | TEJ                      | 200                  | 612              | 2880                           | 3450                         | 53                             | 68              | 660                              | 920                                | 18 *g   | 18   |

\*a. De campana a motor máx. 2m

\*b. De campana a motor mín. 2m - máx. 6m

\*c. De campana a motor máx. 4m

\*d. De campana a motor mín. 4m - máx. 6m

\*e. De campana a motor mín. 6m - máx. 12m

\*f. De campana a motor mín. 4m - máx. 12m

\*g. De campana a motor mín. 6m - máx. 18m

\*h. Motor exterior disponible según modelo, consultar catálogo.

Limite el número de curvas en la canalización, ya que cada curva reduce la eficacia de la aspiración:

• En Ø150 mm un codo 90° = 1m lineal.

• En Ø200 mm un codo 90° = 2,5m lineal.

Ejemplo: Si se usan 2 codos de 90°, la longitud total de una canalización de 3m lineales Ø150mm (3+1+1), es de 5m.

Si se usan 2 codos de 90°, la longitud total de una canalización de 3m lineales Ø200mm (3+2,5+2,5), es de 8m.

Los valores indicados están realizados a partir de ensayos en condiciones de laboratorio. Dependiendo del modelo y características de cada campana podrían variar sensiblemente. Debido a las constantes mejoras que Pando realiza en sus productos, esta información está siempre actualizada en nuestra web (www.pando.es)

\* UNE-EN 61591, UNE-EN 60704-2-13

(\* El uso de la certificación y de la marca es exclusivo para los modelos marcados con este símbolo en su etiqueta identificativa. The use of the certification and the brand is exclusive for all models marked with this symbol in its identifying label.

(1) Ø150/120 SOLO en modelos indicados en el Catálogo / Ø150/120 ONLY on models listed in the Catalogue

\*a. From hood to motor max. 2m

\*b. From hood to motor mín. 2m - máx. 6m

\*c. From hood to motor máx. 4m

\*d. From hood to motor mín. 4m - máx. 6m

\*e. From hood to motor mín. 6m - máx. 12m

\*f. From hood to motor mín. 4m - máx. 12m

\*g. From hood to motor mín. 6m - máx. 18m

Limit the number of bends along the ducting, since every bend reduces the effectiveness of the airflow capacity:

• In Ø150 mm a 90° curve = 1 m linear.

• In Ø200 mm a 90° curve = 2.5 m linear.

i.e. If you use 2 curves of 90°, the total effective length of a 3 m linear 150 Ø duct is 3+1+1=5 m.

If you use 2 curves of 90°, the total effective length of a 3 m linear 200 Ø duct is 3+2.5+2.5=8 m.

Given values are based on tests under laboratory conditions. They may slightly vary depending on the model and the features of each hood. Due to the constant improvements that made by Pando in their products, this information is always up to date on our website (www.pando.es)



(\* Certificación de Producto SGS conforme a la norma UNE-EN 60335

Hay que recordar siempre que las campanas extractoras de humos son aparatos electrodomésticos que necesitan de una instalación previa de tubo conductor de humos y que posteriormente deben respetarse unas condiciones mínimas de colocación (altura y anchura de campana sobre la encimera de cocción), y por supuesto, las de seguridad. El no respetar estas condiciones, supondrá con toda seguridad, que la campana tenga un rendimiento deficiente y muchas veces nulo.

**A continuación les describimos las condiciones mínimas de colocación de una campana:**

Please remember that a cooker hood is a domestic appliance used for extracting all odours, smoke and grease particles produced while cooking in the kitchen. Possibly this hood will be connected to an existing trunking to outside. Also the minimum distances from the cooker top (height and width) must be maintained to achieve the proper safe and optimized hood performance. Failure to take these parameters into account will create a deficient, or even void, effectiveness of extraction. Before choosing your cooker hood you should evaluate your kitchen dimensions as well as the appliances involved. **Care should also be taken as to the correct connections to any reused existing ducts, as explained later.**

### DIMENSIÓN DE LA CAMPANA

#### SIZE OF COOKER HOOD

**Debe de ser igual o más grande que la placa de cocción para un funcionamiento óptimo.**

**Must be equal or larger than the hob for a proper working**



Bien instalada  
Correct



Mal instalada  
Wrong

**Imprescindible que la campana esté centrada sobre la zona de cocción**

**It is important that the cooker hood is installed centered above the hob**

### DISTANCIA ÓPTIMA

#### OPTIMUM DISTANCE

**entre la campana y la placa de cocción**  
**between cooker hood and cooktop**

#### CAMPANAS DE PARED

#### WALL COOKER HOODS

Altura óptima  
Optimum height

**650 mm**



#### CAMPANAS DE ISLA

#### ISLAND COOKER HOODS

Altura óptima  
Optimum height

**650 mm**



#### CAMPANAS DE INTEGRACIÓN

#### INTEGRATED COOKER HOODS

Altura óptima  
Optimum height

Induction  
**550 mm**  
Gas  
**650 mm**



#### CAMPANAS DE TECHO

#### CEILING COOKER HOODS

Altura óptima  
Optimum height

**1400-1700 mm**



**Pando**  
**10** AÑOS  
GARANTÍA

**A**

### MOTORES INTERIORES INTERNAL MOTORS

V.700, V.730, V.750, V.830, V.850, V.950, V.1350  
V.930 ECO, V.1130 ECO PLUS, V.1350 ECO  
V.1050 ECO SEC System PLUS,  
V.1250 ECO SEC y/and V.2200 ECO SEC




Motors installed inside the hood casing.  
Many of the versions incorporate ECO efficient systems offering high performance and very low noise levels.  
The V.1050 system offers up to 20% noise reduction.  
The V.1130 ECO PLUS achieves up to 57% higher flow and improved pressure in the pipe.

Motors fitted inside the hood casing.  
Many of the versions feature ECO efficient systems offering high performance at very low noise levels.  
The V.1050 system offers up to 20% noise reduction.  
The V.1130 ECO PLUS achieves up to 57% higher flow and improved pressure in the pipe.

**B**

### MOTORES INTERMEDIOS EXTERIORES EXTERNAL DUCT-IN-LINE MOTORS

V.1550 ECO, V.2450 ECO  
V.2600 ECO y/and V.3000 ECO T2  
V.1200 y/and V.2000S



External intermediate motors fitted separately from the hood casing. They can be mounted on a false ceiling or under the roof. They cannot be installed outdoors. High extraction capacity and without noise.

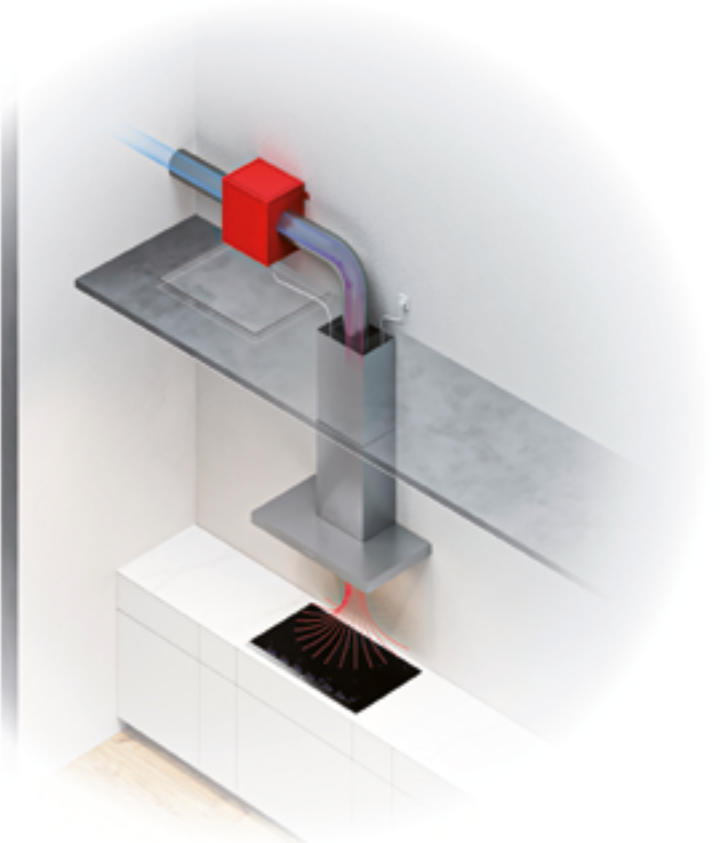
**INCLUDED**  
The units with V.2450 and V.3000 Intermediate External motor incorporate as standard 5 m of S.E.C. fume extractor flue as standard System®, interior Ø 203 mm and exterior Ø 253 mm.

Duct-in-line remote motors fitted separately from the hood casing. They can be mounted on a false ceiling or under the roof. They cannot be installed outdoors. High extraction capacity and without noise.

**INCLUDED**  
The models with the V.2450 and V.3000 duct-in-line remote motor comes with 5 m of S.E.C. fume extractor flue as standard System®, interior Ø 203 mm and exterior Ø 253 mm.



Para los motores de campana:  
V.1050 ECO, V.1130 ECO, V.1250  
ECO, V.1550 ECO y V.2450 ECO  
For Cookers Hoods engines:  
V.1050 ECO, V.1130 ECO, V.1250  
ECO, V.1550 ECO and V.2450 ECO



**Todos con las mejores prestaciones, mínimo consumo eléctrico y bajo nivel sonoro.**  
**All with best-in-class performance, minimum energy consumption and very low noise level.**

**C**

## **MOTOR TEJADO** **ROOF MOUNTED OUTDOOR MOTOR**

V.2350 ECO y/and V.3300 ECO



Motores para su colocación en tejado. Totalmente preparados para cualquier inclemencia del tiempo. Gran capacidad de extracción sin ruido.

**INCLUIDO**

Las unidades con motorizaciones V.2350 y V.3300 Tejado, incorporan de serie 5 m de tubo de extracción de humos SEC System® de Ø203 mm interior y Ø253 mm exterior.

Motors for mounting on the roof top of the house. Suitable for all weathers. High extraction capacity with no noise.


**INCLUDED**

The models with the V.2350 and V.3300 Roof motor system, comes with 5 m of S.E.C. fume extractor flue as standard System®, interior Ø 203 mm and exterior Ø 253.

**D**

## **MOTOR EXTERIOR DE MURO** **WALL MOUNTED OUTDOOR MOTOR**

V.1300 ECO




Motores para su colocación adosados al muro exterior de la casa. Totalmente preparados para cualquier inclemencia del tiempo. Gran capacidad de extracción sin ruido,

Motors for mounting on the outside wall of the house.

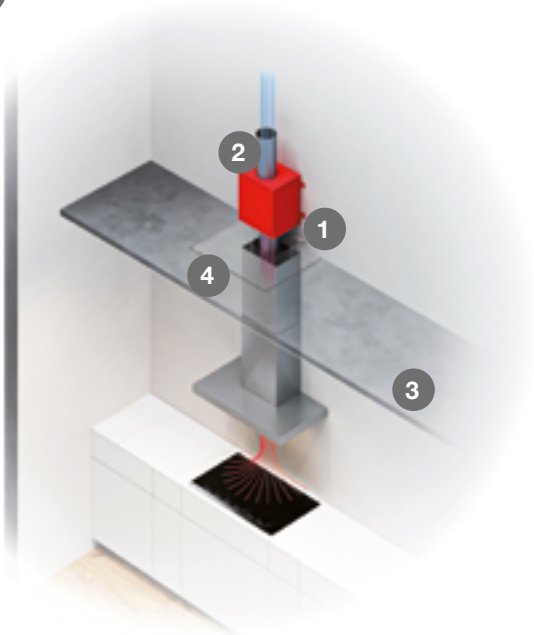
Suitable for all weathers.

High extraction capacity with no noise.



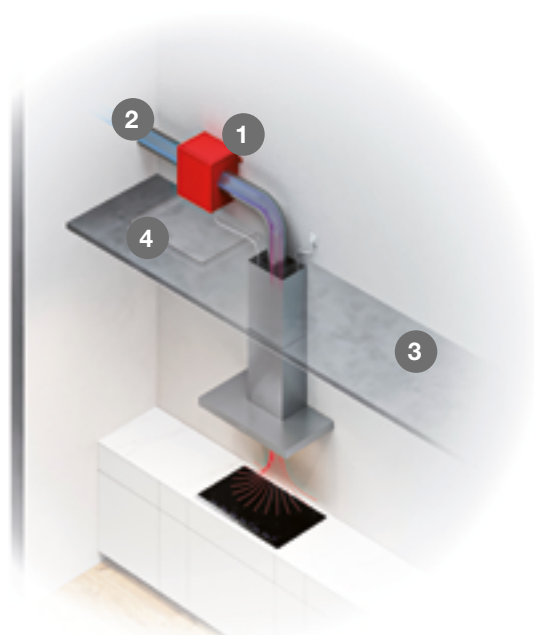
## MOTORES INTERMEDIOS EXTERIORES PARA FALSO TECHO EXTERNAL DUCT-IN-LINE MOTORS INSIDE THE FALSE CEILING

B



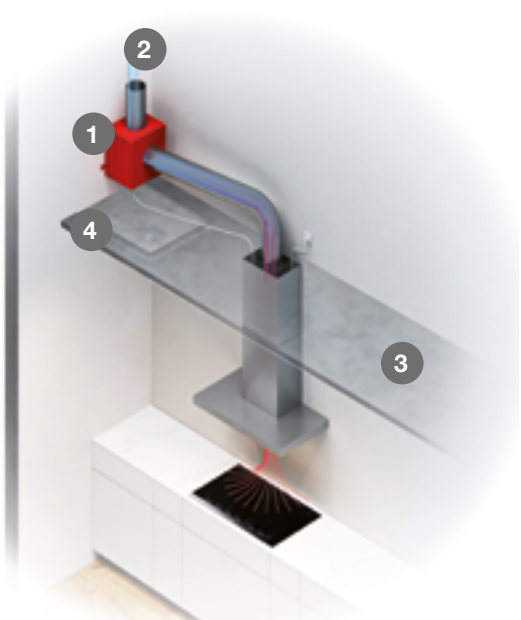
1 Motor  
Motor

2 Salida de humos  
Duct run



3 Falso techo  
False ceiling

4 Registro acceso al motor  
Motor access panel



**NOTA:** Se debe dejar un tubo pasa cables de diámetro 4 cm ya que no se puede cortar el conector del cable.

**NOTE:** It's necessary to keep a the lead-through of 4 cm diameter, because the connector of the cable cannot be cut.

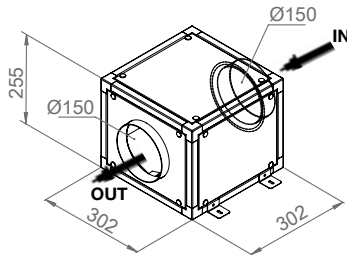
# ESQUEMAS MOTORES INTERMEDIOS EXTERIORES EXTERNAL DUCT-IN-LINE MOTORS DIAGRAMS

B

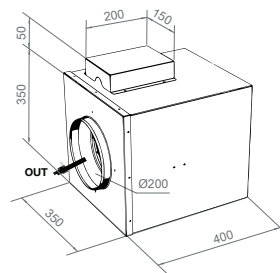
## MOTORIZACIONES ECO ECO MOTORS

Algunos de nuestros modelos incorporan de serie motor ECO. Si el modelo seleccionado por Usted no dispone de serie de esta opción, no dude en consultarnos y le informaremos si es posible instalar un motor ECO en su campana.  
Some of our models come standard with ECO motor. If the motor you selected does not have this option as standard, please do not hesitate to contact us. We will inform you if it is possible to install an ECO motor in your hood.

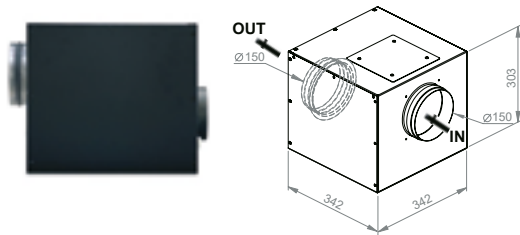
### V.1200 ECO



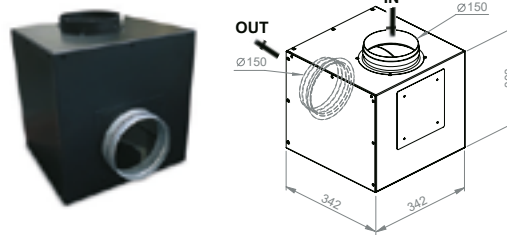
### V.2000 ECO



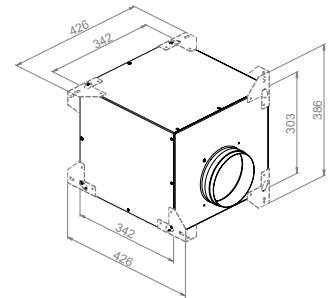
### V.1550 N ECO Tipo/ Type 1



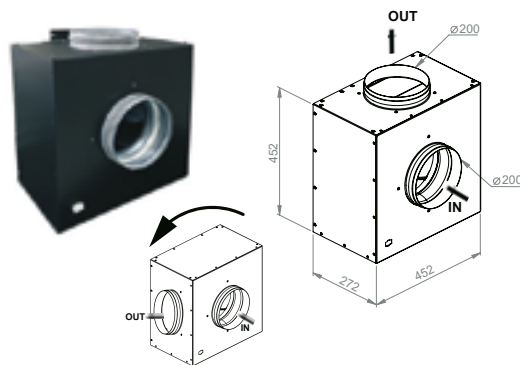
### V.1550 N ECO Tipo/ Type 2



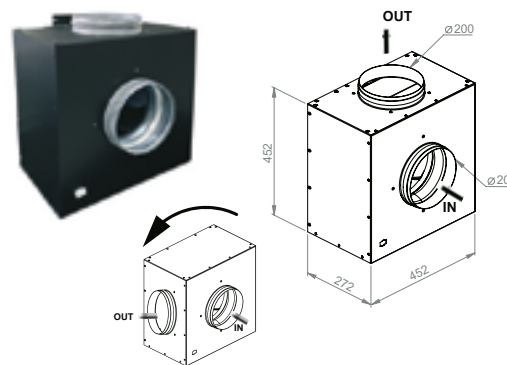
Medidas máximas con soportes  
Maximum dimensions with fixings



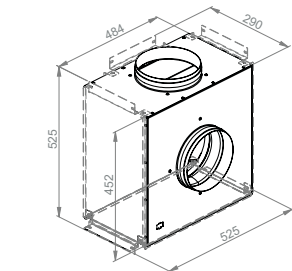
### V.2450 ECO Tipo / Type 2



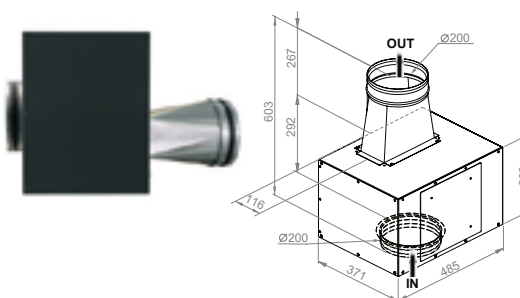
### V.3000 N ECO Tipo / Type 2



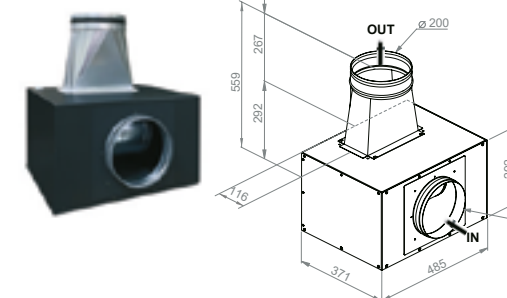
Medidas máximas con soportes  
Maximum dimensions with fixings



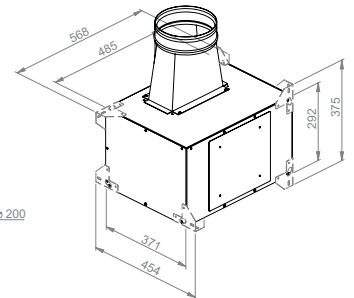
### V.2600 ECO Tipo / Type 1



### V.2600 ECO Tipo / Type 2



Medidas máximas con soportes  
Maximum dimensions with fixings

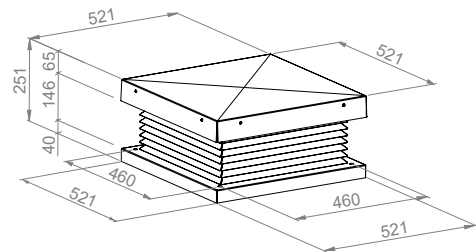
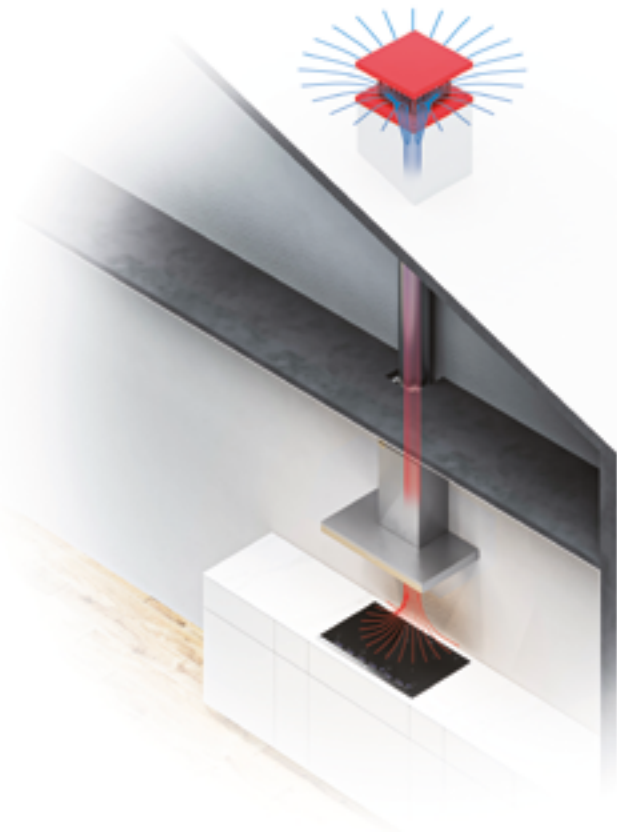


## MOTOR EXTERIOR DE TEJADO ROOF MOUNTED OUTDOOR MOTOR (ROOF OR CHIMNEY)

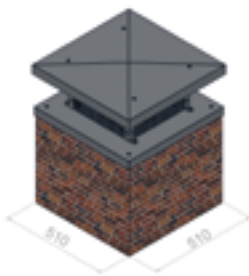
C

Su excelente facilidad de colocación y montaje, su menor envergadura (que mejora mucho su presentación estética), sumada a su alta capacidad de trabajo, hacen que sean las mejores elecciones de motorización para aquellos proyectos en los que puedan proponerse como alternativa a los motores tradicionales.

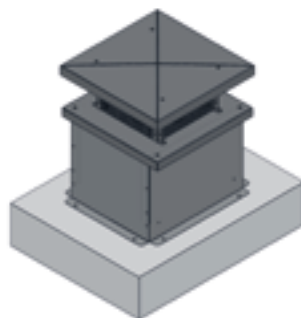
The easy mounting and installation process with its more compact dimensions (improving the aesthetics) together with its high performance, make the roof outdoor motors an excellent option for those projects where an alternative to traditional indoor motors is possible.



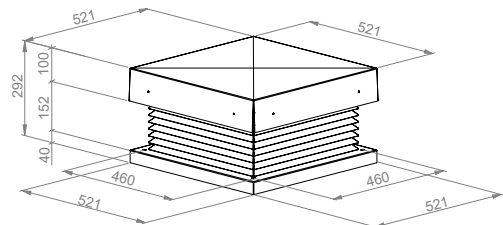
**Motor exterior de tejado V.2350 ECO**  
ROOF Remote Motor V.2350 ECO



**Motor exterior de tejado V.2350 ECO  
y V.3300 ECO ESPECIAL**  
ROOF Remote Motor v.2350 ECO  
and V.3300 ECO SPECIAL



**Montaje sobre la caja de soporte  
insonorizada.**  
Installation over Sound proof  
Support Box.



**Motor exterior de tejado V.3300 ECO**  
ROOF Remote Motor V.3300 ECO

**NOTA:** Se debe dejar un tubo pasa cables de diámetro 4 cm ya que no se puede cortar el conector del cable.

**MUY IMPORTANTE:** la ubicación y acceso al motor, debe de ser "seguro" para los Sres. del Servicio de Asistencia Técnica, a fin de que puedan realizar trabajos de mantenimiento o posibles reparaciones. Si la ubicación del motor presenta riesgos para las personas, Pando se reserva el derecho de no actuación, hasta que las condiciones sean las adecuadas para la seguridad del S.A.T.

**Note:** It's necessary to keep a lead-through of 4 cm diameter, because the connector of the cable cannot be cut.

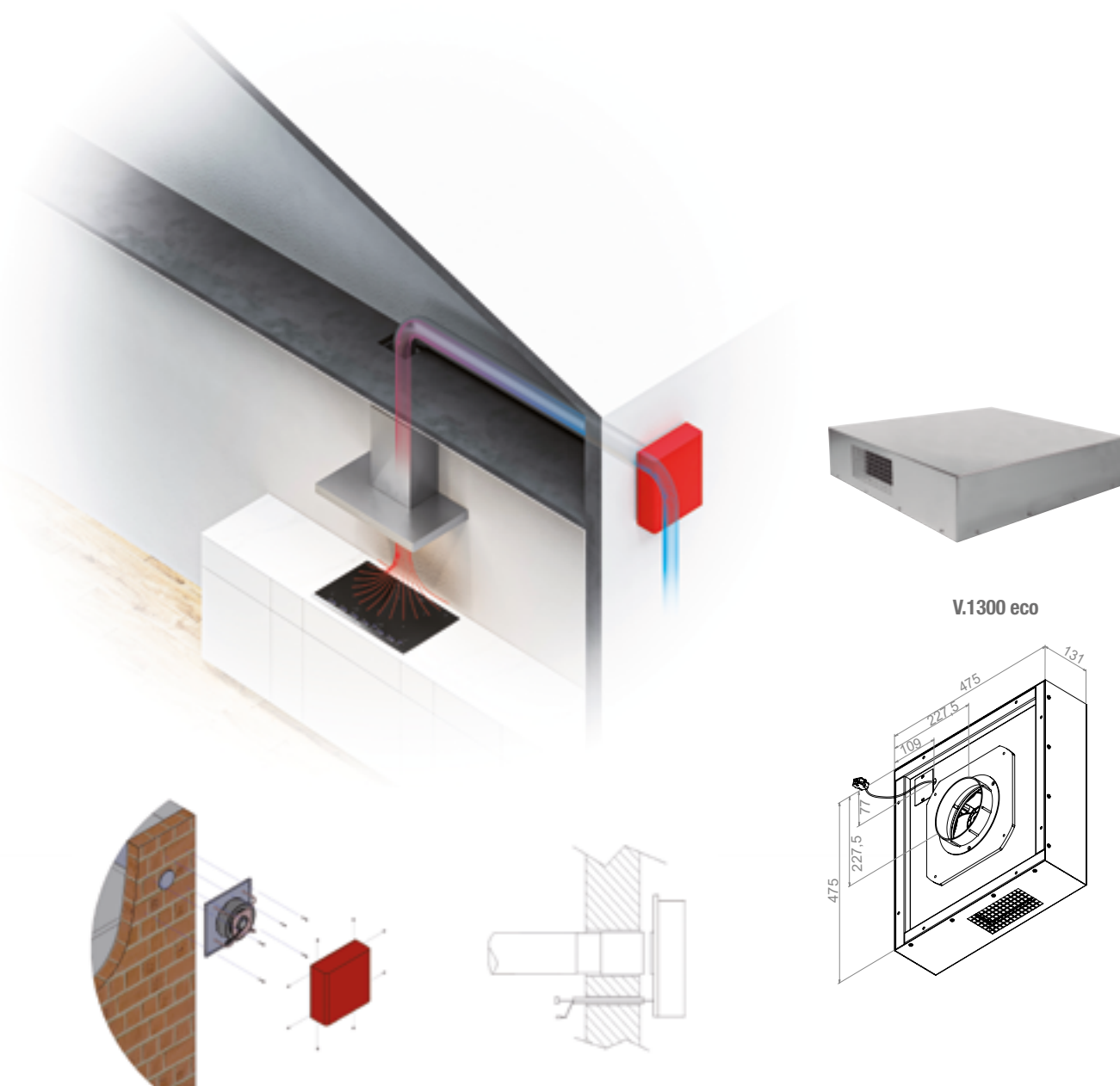
**VERY IMPORTANT:** The position of and the access to the motor must be safe to operate of After-Sales technical and maintenance workers. Should the motor position provide any risk to personnel, Pando reserves the right to refuse servicing the product until such safe conditions exist again.

## MOTOR EXTERIOR DE MURO WALL MOUNTED OUTDOOR MOTOR

D

Motor de instalación a muro que facilita la instalación del motor en el exterior en casi cualquier tipo de vivienda. Fácil de instalar con distintas posibilidades de montaje, esto hace que este tipo de instalación sea muy buena alternativa.

The wall-mounted motor facilitates the installation of the motor outdoors in almost any type of home. The easy installation and the various mounting possibilities makes this type of installation an excellent alternative.



**NOTA:** Se debe dejar un tubo pasa cables de diámetro 4 cm ya que no se puede cortar el conector del cable.

**MUY IMPORTANTE:** La ubicación y acceso al motor, debe de ser "seguro" para los Sres. del Servicio de Asistencia Técnica, a fin de que puedan realizar trabajos de mantenimiento o posibles reparaciones. Si la ubicación del motor presenta riesgos para las personas, Pando se reserva el derecho de no actuación, hasta que las condiciones sean las adecuadas para la seguridad del S.A.T.

**Note:** It's necessary to keep a lead-through of 4 cm diameter, because the connector of the cable cannot be cut.

**VERY IMPORTANT:** The position of and the access to the motor must be safe to operate of After-Sales technical and maintenance workers. Should the motor position provide any risk to personnel, Pando reserves the right to refuse servicing the product until such safe conditions exist again.

## SISTEMAS DE FIJACIÓN DE FILTROS DE CARBÓN ACTIVADO RECIRCULATION KIT INSTALLATION IN DUCTLESS SYSTEM



QR SISTEMAS FIJACIÓN  
QR KIT INSTALLATION

La recirculación o reciclaje del aire extraído por una campana extractora de humos, se realiza a través de unos filtros especiales de carbón activado. Su función es la de purificar el humo extraído y enviarlo nuevamente al recinto. Esta modalidad, sólo debe utilizarse en los casos en que no sea posible efectuar una instalación de tubo conductor de humos que lleve los gases al exterior de la cocina, o bien, cuando al lugar donde van a parar estos, pueda molestar el olor o el humo extraído. Esta última utilidad también se propone con fines ecológicos, para evitar lanzar a la atmósfera gases contaminantes.

Ductless option is designed to be used only in situations where running a duct isn't possible. In a ductless scenario, you will have to use a carbon filter. This filter will clean the air from odors, releasing the purified and clean air back into your kitchen through the vent holes located at the top of the extension flue.

The recirculation system should only be used when an evacuation of the odors to the exterior is imposible. The use of charcoal filters avoids the pollution with polluting gases from cooking.

### OPCIÓN A / OPTION A

#### FILTROS FCA REDONDOS:

Se colocan en horizontal o vertical, enroscados en los laterales del motor, mediante un cuarto de vuelta en el sentido de las agujas del reloj.

#### ROUND FCA FILTERS.

These are fitted horizontally or vertically, screwed to the sides of the motor by a quarter turn clockwise.



Volutas de motor en posición horizontal  
Motor volutes in horizontal position



Volutas de motor en posición vertical  
Motor volutes in vertical position

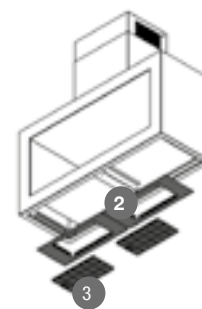
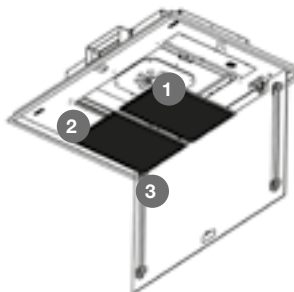
### OPCIÓN B / OPTION B

#### FILTROS FCA/FCLR AE PLANOS:

Se sitúa en la pestaña interior, donde van colocados los filtros metálicos, detrás de estos o previa colocación de la bandeja de soporte de filtros FCA/FCLR AE, encajados en esta.

#### FLAT FCA / FCLR AE FILTERS.

Fitted on inside tab, where the metal filters are mounted, behind them or before fitting the FCA/ FCLR AE filter support tray.



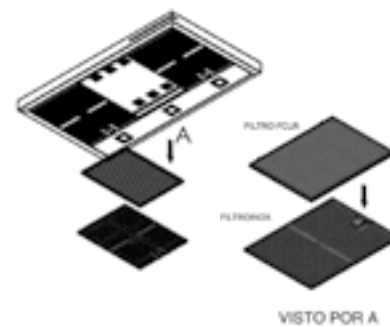
### OPCIÓN C / OPTION C

#### FILTROS INOXIDABLES CON CARTUCHO:

Se colocan los FCLR AE encajados en la cara posterior e interior del filtro metálico, llevan pestañas y anclajes de cierre.

#### STAINLESS STEEL FILTERS WITH CARTRIDGE.

The FCLR AE are fitted at the back or inside the metal filter. They have tabs and fixing points.



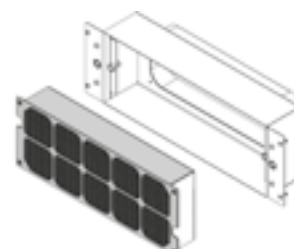
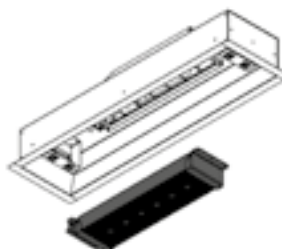
### OPCIÓN D / OPTION D

#### DIFUSOR:

Se colocan las cápsulas cerámicas FCCR AE que van sujetas en una jaula de acero, dentro del cuerpo del difusor.

#### DIFFUSER.

FCCR AE ceramic capsules are fitted, secured in a steel cage inside the body of the diffuser.



# BASE INOX PARA GRUPO FILTRANTES STAINLESS STEEL BASE FOR FILTERING SETS



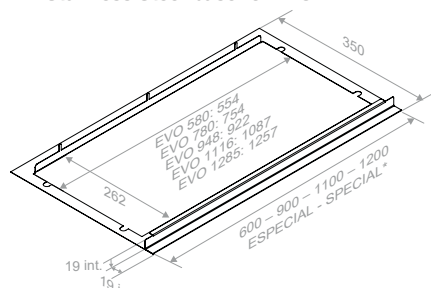
Este producto solo se suministra bajo pedido conjunto con el grupo filtrante correspondiente. Esta base inox se fabrica para cualquiera de nuestros grupos filtrantes a medida, bajo presupuesto.

**Cualquier variación sobre las medidas indicadas, bajo presupuesto.**

This stainless steel base is only supplied on request together with the corresponding filter group. This stainless steel base is manufactured for any of our filtering sets custom-made, on request

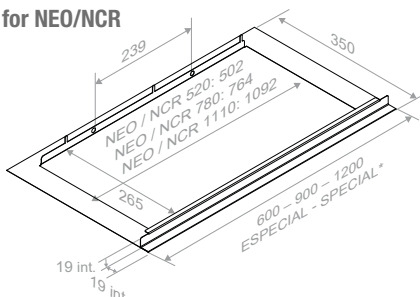
**Any variation to the above sizes, on request.**

## Base INOX EVO Stainless Steel base for EVO



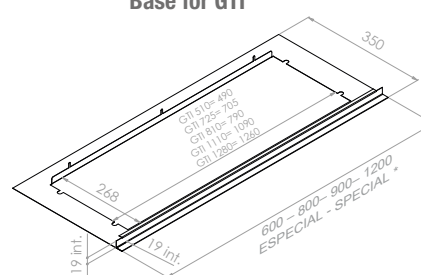
| Base               | Ref.   | P.V.R. |
|--------------------|--------|--------|
| Base INOX EVO 580  | 009136 | 80 €   |
| Base INOX EVO 780  | 009137 | 95 €   |
| Base INOX EVO 948  | 009985 | 125 €  |
| Base INOX EVO 1116 | 009986 | 135 €  |
| Base INOX EVO 1285 | 009989 | 140 €  |

## Base INOX NEO/NCR Stainless Steel base for NEO/NCR



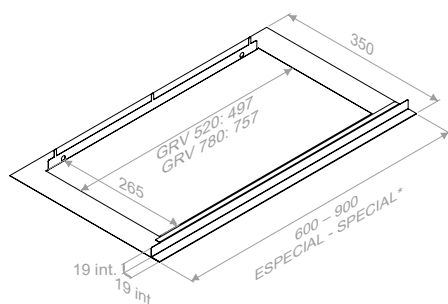
| Base                    | Ref.   | P.V.R. |
|-------------------------|--------|--------|
| Base INOX NEO / NCR 520 | 009138 | 80 €   |
| Base INOX NEO / NCR 780 | 009139 | 95 €   |
| Base INOX NCR 1110      | 010080 | 135 €  |

## Base GTI Base for GTI



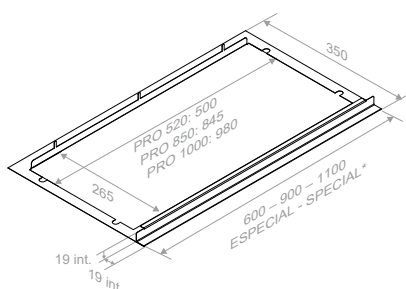
| Base               | Ref.   | P.V.R. |
|--------------------|--------|--------|
| INOX/S.S. GTI 510  | 010203 | 88 €   |
| INOX/S.S. GTI 725  | 010204 | 105 €  |
| INOX/S.S. GTI 810  | 010205 | 116 €  |
| INOX/S.S. GTI 1110 | 010206 | 149 €  |
| INOX/S.S. GTI 1280 | 010207 | 154 €  |

## Base INOX GRV Stainless Steel base for GRV



| Base              | Ref.   | P.V.R. |
|-------------------|--------|--------|
| Base INOX GRV 520 | 010118 | 80 €   |
| Base INOX GRV 780 | 010119 | 95 €   |

## Base INOX PRO Stainless Steel base for PRO



| Base               | Ref.   | P.V.R. |
|--------------------|--------|--------|
| Base INOX PRO 520  | 009823 | 80 €   |
| Base INOX PRO 850  | 009824 | 95 €   |
| Base INOX PRO 1000 | 009987 | 135 €  |

Notas / Notes

\*MEDIDA ESPECIAL bajo presupuesto  
\*SPECIAL SIZE under request

## DIFUSOR DE TECHO CEILING DIFFUSER

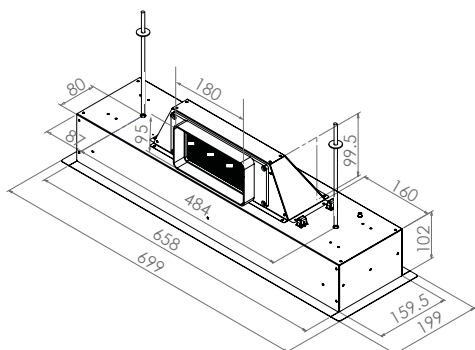
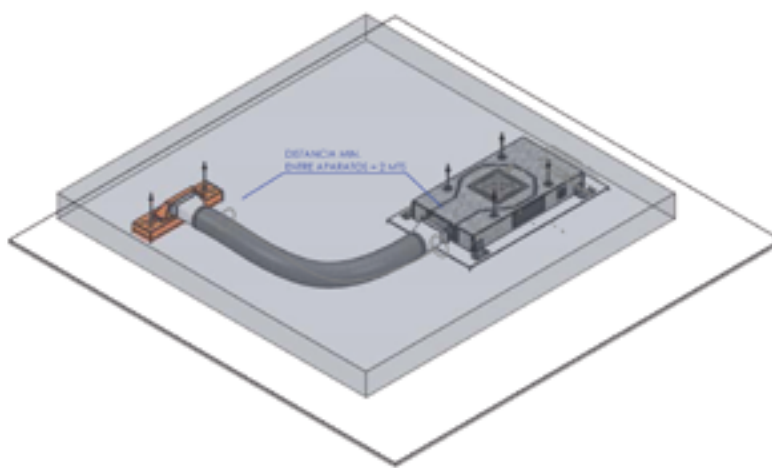


Para la instalación, crear en el falso techo un espacio de 665 mm x 165 mm con una altura mínima de 210 mm.


**(1) Distancia mínima entre campana y difusor de 2 m.**  
(1)

For installation cut out an area of 665 mm x 165 mm at a minimum height of 210 mm in the false ceiling.

**(1) Minimum distance between hood and diffuser of 2 m.**



| Descripción / Description   | Medidas Encastre<br>Built in Sizes | Ref.   | P.V.R. |
|---|------------------------------------|--------|--------|
| Difusor de techo INOX SIN filtro cerámico<br>Ceiling diffuser Stainless Steel WITHOUT ceramic carbon filter | 165 x 665 mm                       | 009919 | 215 €  |
| Difusor de techo INOX CON filtro cerámico<br>Ceiling diffuser Stainless Steel WITH ceramic carbon filter    | 165 x 665 mm                       | 009920 | 430 €  |
| Difusor de techo BLANCO SIN filtro cerámico<br>Ceiling diffuser WHITE WITHOUT ceramic carbon filter         | 165 x 665 mm                       | 009959 | 295 €  |
| Difusor de techo BLANCO CON filtro cerámico<br>Ceiling diffuser WHITE WITH ceramic carbon filter            | 165 x 665 mm                       | 009960 | 490 €  |



### FILTRO CERAMICO REACTIVABLE DE ALTA EFICIENCIA + DIFUSOR

Gracias a las excelentes prestaciones de estos filtros CERAMICOS DE ALTA EFICIENCIA de última generación (FCCR), son posibles diferentes opciones de instalación de manera que cualquier modelo de campana puede equiparse con ellos; esto se consigue usando un DIFUSOR DE TECHO o un DIFUSOR DE ZÓCALO. Estos accesorios le permiten obtener una calidad Premium en la circulación del aire.

### HIGH-EFFICIENCY reactivatable CERAMIC active carbon filter + DIFFUSER

Thanks to the excellent performance of these new latest-generation HIGH-EFFICIENCY CERAMIC filters (FCCR), different fitting options are available so that all hood models can be equipped with them.

This is done using a CEILING DIFFUSER or a SPECIAL PLINTH DIFFUSER.

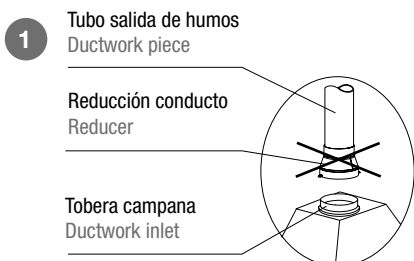
These fittings enable you to benefit from a totally premium recirculation quality.



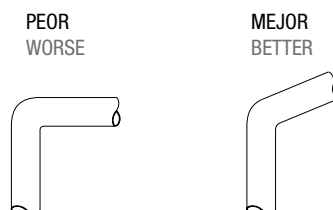
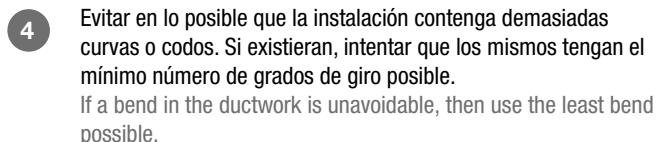
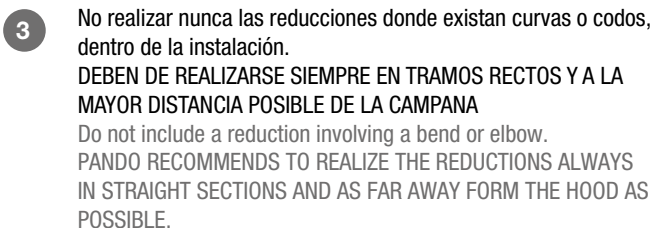
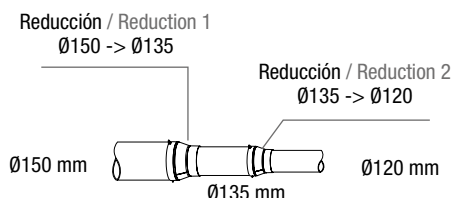
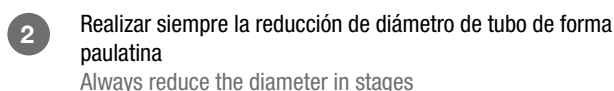
## REDUCCIÓN DEL DIÁMETRO DE TUBO CONDUCTOR DE HUMOS DUCTING ELBOWS, ADAPTORS AND REDUCERS

Conviene tener en cuenta las siguientes indicaciones cuando por causas del recorrido del tubo conductor de humos, debe de realizarse una reducción del conducto. En primer lugar debe quedar bien claro que realizar reducciones de diámetro de tubo, SIEMPRE IMPLICA TENER PERDIDAS DE ASPIRACIÓN. Por tanto, cuando debemos realizarlas "FORZOSAMENTE", debemos tener en cuenta las siguientes premisas:

It is important to note the following methods of how ductwork reduction is achieved. A reduction in ductwork diameter ALWAYS results in a loss of airflow.



No efectuar nunca una reducción de diámetro de tubo inmediatamente a la salida de la tobera de la campana  
Do not install a ductwork reduction immediately after the motor outlet.



### Consecuencias que puede presentar las instalaciones con reducciones del diámetro de tubo:

- Reducción de la aspiración
- Aumento de la condensación
- Aumento del sonido del motor
- Incremento de acumulación de líquidos en el interior del tubo de salida de humos

### Consequences from reduced ductwork sizes.

- Reduction of power of aspiration.
- Increased condensation.
- Increased noise.
- Forming of liquids inside the ducting parts.

ACCESORIOS  
ACCESSORIES

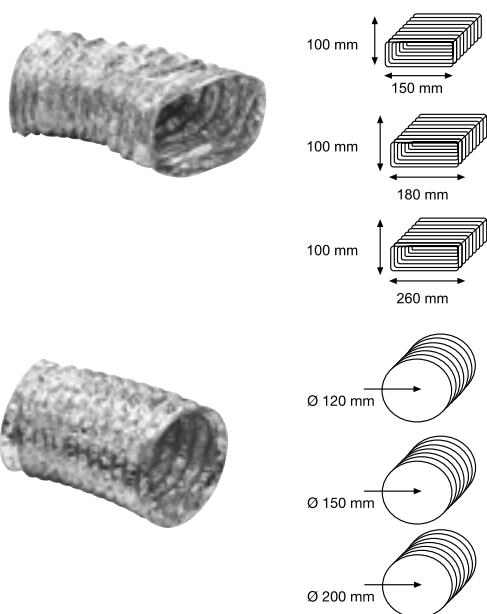
## TUBOS EXTRACCIÓN DE HUMOS SMOKE EXTRACTION DUCTINGS

■ Unidad mínima de venta 5 m.

**CARACTERÍSTICAS:** Tubo flexible fabricado por múltiples capas de aluminio y poliéster que envuelven y recubren un centro de acero en forma de espiral muy resistente. Este tubo no genera ningún tipo de gas tóxico en caso de incendio. Temperatura de trabajo -30° C a + 150° C. Presión de trabajo hasta 3000 Pa.

■ Minimum unit of sale 5 m

**FEATURES:** Flexible ducting made by multiple layers of aluminium and polyester lining that envelop and coat a steel core in a very resistant spiral shape. This type of flexible ducting does not generate any kind of toxic gas in the event of a fire. Working Temperature -30° C to + 150 °C. Working pressure up to 3000 Pa.



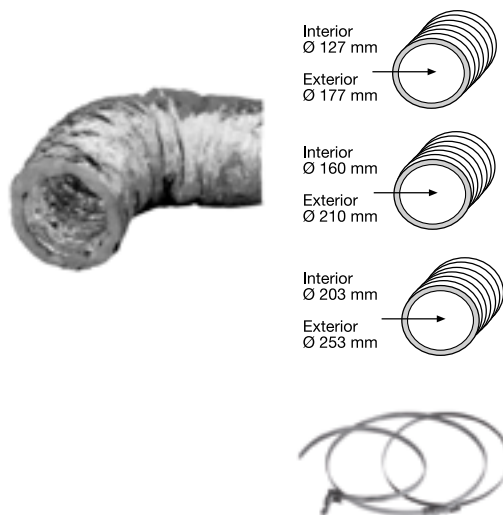
|   | 5 m    | 10 m   | 5 m    | 10 m   |
|---|--------|--------|--------|--------|
| Descripción / Description   | Ref.   | Ref.   | P.V.R. | P.V.R. |
| Tubo rectangular equivalente a Ø120<br>Ø120 rectangular spiral pipe | 009802 | 006743 | 99 €   | 190 €  |
| Tubo rectangular equivalente a Ø150<br>Ø150 rectangular spiral pipe | 009182 | 006745 | 130 €  | 214 €  |
| Tubo rectangular equivalente a Ø200<br>Ø200 rectangular spiral pipe | 009803 | 006747 | 140 €  | 250 €  |
| Tubo circular de a Ø120<br>120 circular spiral pipe                 | 009804 | 006742 | 99 €   | 190 €  |
| Tubo circular de a Ø150<br>150 circular spiral pipe                 | 007234 | 006744 | 130 €  | 214 €  |
| Tubo circular de a Ø200<br>200 circular spiral pipe                 | 009805 | 006746 | 140 €  | 250 €  |

ACCESORIOS  
ACCESSORIES

## TUBOS EXTRACCIÓN DE HUMOS S.E.C. SYSTEM® SMOKE EXTRACTION DUCTINGS S.E.C. SYSTEM®

**CARACTERÍSTICAS:** Conductos flexibles aislados de aluminio y poliéster. Constan de un conducto interior perforado con doble cámara, relleno por un compuesto de 25 mm de material aislante y envuelto con aluminio flexible fono-absorbente y micro-poro, todo ello recubierto con malla de fibra. Los conductos S.E.C. System® ofrecen un buen aislamiento tanto térmico como acústico. Radio de curvatura mínimo: 0,6 x Ø. Temperatura de trabajo -30° C a + 150° C.

**FEATURES:** Flexible ducting soundproof made of aluminium and polyester. Consists of a perforated inner duct with dual chamber, filled with a composite with 25 mm of insulating material and wrapped with phono-absorbent and micro-pore flexible aluminium, all of which is covered with mesh fibre. The S.E.C. System® ducts offer a good level of heat and acoustic isolation. Minimum bend radius: 0.6 x Ø. Working Temperature -30° C to + 150 °C.

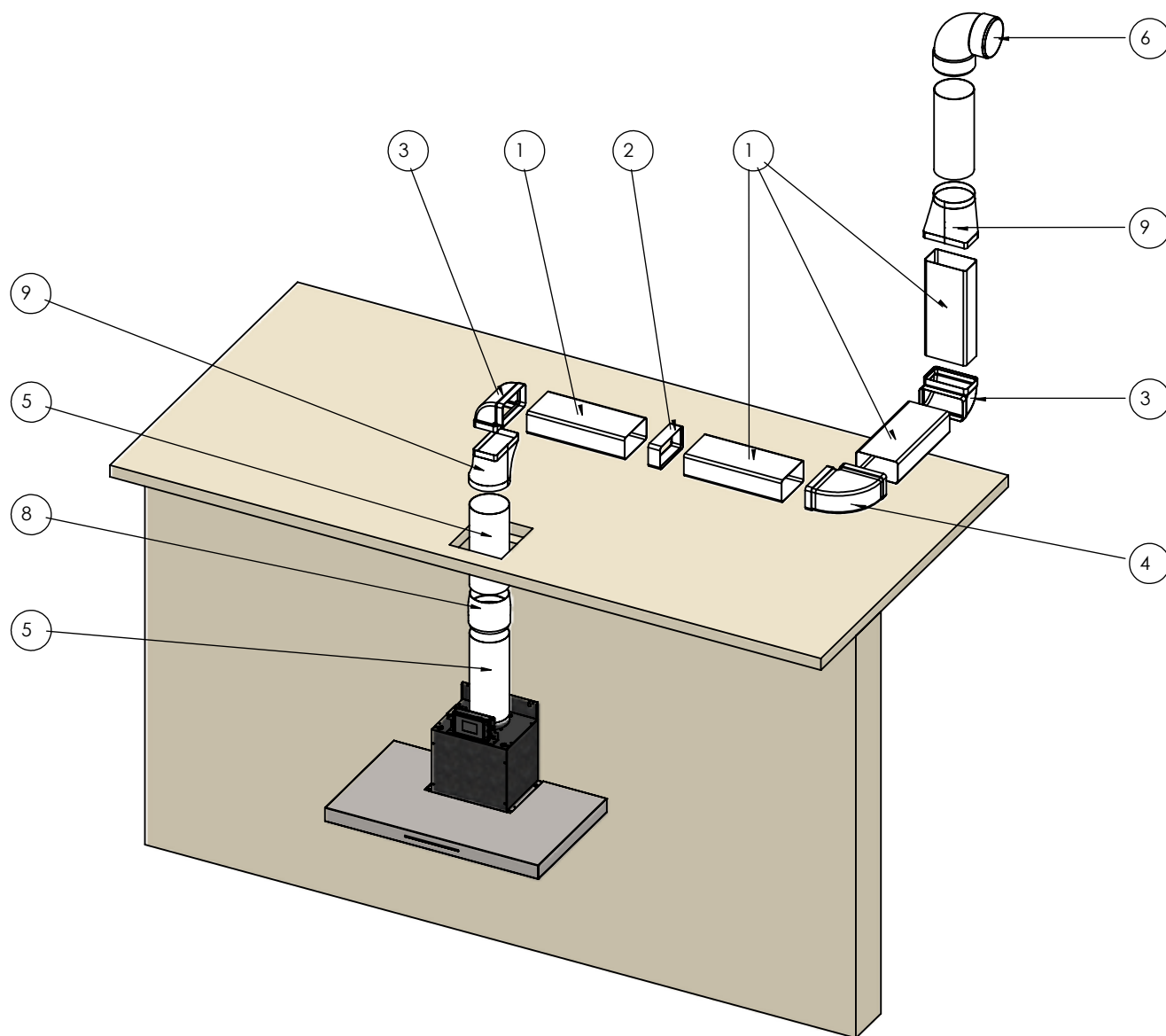


|  | 5 m    | 10 m   | 5 m    | 10 m   |
|--|--------|--------|--------|--------|
| Descripción / Description                                | Ref.   | Ref.   | P.V.R. | P.V.R. |
| Tubo insonorizado V.1. Ø127<br>V.1. Ø127 soundproof pipe | 009806 | 007814 | 145 €  | 250 €  |
| Tubo insonorizado V.1. Ø160<br>V.1. Ø160 soundproof pipe | 009807 | 007815 | 160 €  | 280 €  |
| Tubo insonorizado V.1. Ø203<br>V.1. Ø203 soundproof pipe | 009084 | 007816 | 190 €  | 340 €  |

| Descripción / Description  | Ref.   | P.V.R. |
|--|--------|--------|
| Brida sujección tubo SEC System Ø125<br>Ducting fastening flange SEC System Ø125 | 009314 | 1,50 € |
| Brida sujección tubo SEC System Ø150<br>Ducting fastening flange SEC System Ø150 | 009315 | 1,50 € |

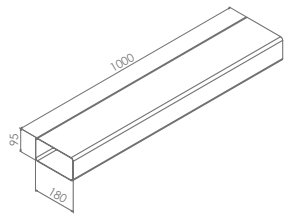
# ACCESORIOS PARA INSTALACIÓN DE CAMPANAS

## ACCESSORIES FOR PROPER COOKER HOODS INSTALLATION



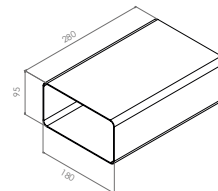
### Rectangular / Rectangular 180x90

1



Tubo rectangular  
Rectangular duct  
180 x 90 mm L= 1000 mm

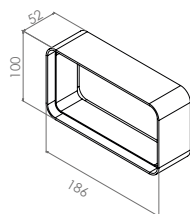
| Ref.   | P.V.R. |
|--------|--------|
| 009809 | 44 €   |



Conducto rectangular  
Rectangular duct  
180 x 90 mm L= 280 mm

| Ref.         | P.V.R. |
|--------------|--------|
| 640064500088 | 22 €   |

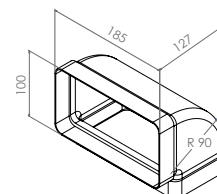
2



Empalme rectangular  
Straight connector  
180 x 90 mm

| Ref.   | P.V.R. |
|--------|--------|
| 010437 | 14 €   |

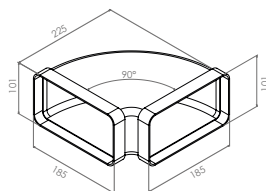
3



Codo rectangular vertical 90° \*  
Vertical bend 90°  
180 x 90 mm

| Ref.   | P.V.R. |
|--------|--------|
| 010438 | 22 €   |

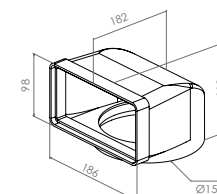
4



Codo rectangular horizontal 90° \*  
Straight bend 90°  
180 x 90 mm

| Ref.   | P.V.R. |
|--------|--------|
| 010439 | 28 €   |

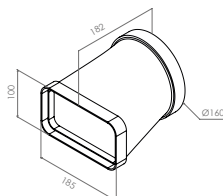
7



Codo vertical redondo  
a rectangular. Curva 180x90 mm  
Mixed 180x90mm  
Ø150 mm

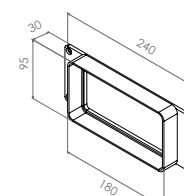
| Ref.   | P.V.R. |
|--------|--------|
| 010440 | 39 €   |

9



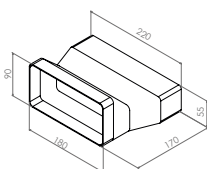

Convertidor Ø150  
Connector  
90x180

| Ref.   | P.V.R. |
|--------|--------|
| 009310 | 33 €   |



Soporte  
90x220 (marco)  
90x180 (salida)

| Ref.         | P.V.R. |
|--------------|--------|
| 640064500070 | 20 €   |


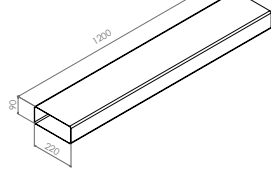


Adaptador  
220x55 / 180x90

| Ref.   | P.V.R. |
|--------|--------|
| 010104 | 33 €   |

### Rectangular / Rectangular 220x90


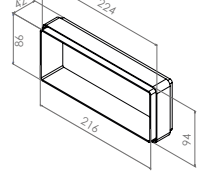
**1**

Tubo rectangular  
Rectangular duct  
220 x 90 mm L= 1200 mm

| Ref.   | P.V.R. |
|--------|--------|
| 009813 | 49 €   |


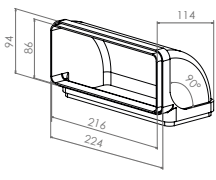
**2**

Empalme rectangular  
Straight connector  
220 x 90 mm

| Ref.   | P.V.R. |
|--------|--------|
| 009814 | 19 €   |


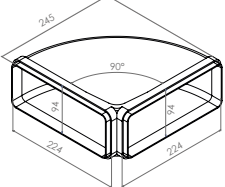
**3**

Codo rectangular vertical 90°  
Vertical bend 90°  
220 x 90 mm


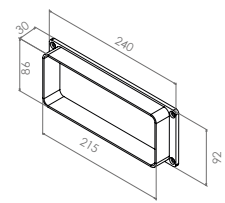
| Ref.   | P.V.R. |
|--------|--------|
| 009815 | 28 €   |

**4**

Codo rectangular horizontal 90°  
Straight bend 90°  
220 x 90 mm


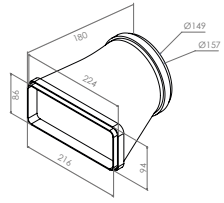
| Ref.   | P.V.R. |
|--------|--------|
| 010441 | 33 €   |

Soporte  
90x220  
Marco salida

| Ref.         | P.V.R. |
|--------------|--------|
| 640064500081 | 20 €   |


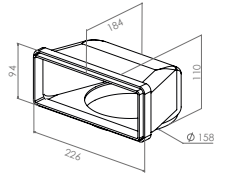
**9**

Convertidor recto Ø150 mm / 220 x 90 mm  
Mixed straight connector


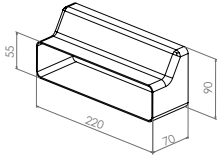
| Ref.   | P.V.R. |
|--------|--------|
| 009905 | 59 €   |

**7**

Codo redondo a rectangular  
Ø150 90x220 90°  
convertidor


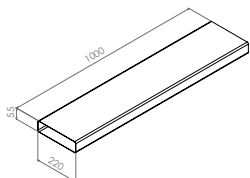
| Ref.         | P.V.R. |
|--------------|--------|
| 640064500079 | 49 €   |

Adaptador  
220x55 / 220x90


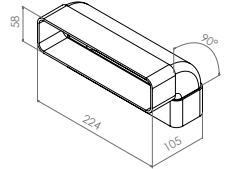
| Ref.         | P.V.R. |
|--------------|--------|
| 640064500121 | 44 €   |

### Rectangular / Rectangular 220x55


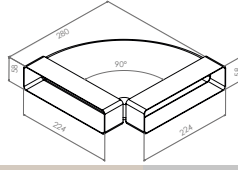
Tubo rectangular  
Rectangular duct  
220 x 55 mm L: 1000 mm

| Ref.   | P.V.R. |
|--------|--------|
| 010100 | 49 €   |


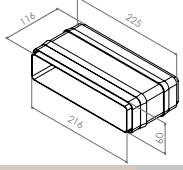
Codo rectangular vertical 90°  
Vertical bend 90°  
220 x 55 mm

| Ref.         | P.V.R. |
|--------------|--------|
| 640064500111 | 44 €   |

Codo rectangular horizontal 90°  
Horizontal bend 90°  
220 x 55 mm

| Ref.   | P.V.R. |
|--------|--------|
| 010101 | 49 €   |

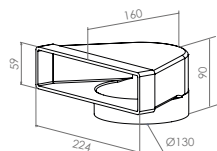
Empalme rectangular  
Straight connector  
220 x 55 mm

| Ref.   | P.V.R. |
|--------|--------|
| 010442 | 44 €   |

### Rectangular / Rectangular 220x55 (cont.)



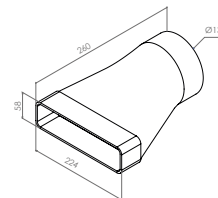
Codo vertical redondo a rectangular  
220x55 / Ø125 / 90°



| Ref.         | P.V.R. |
|--------------|--------|
| 640064500116 | 60 €   |



Empalme  
220x55 / Ø125



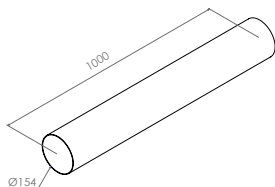
| Ref.   | P.V.R. |
|--------|--------|
| 010102 | 55 €   |

### Circular / Circular Ø150

5



Tubo redondo  
Circular Duct  
Ø150 mm L= 1000 mm

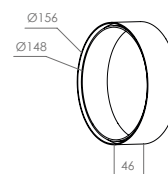


| Ref.   | P.V.R. |
|--------|--------|
| 009817 | 39 €   |

8



Empalme redondo  
Ø150

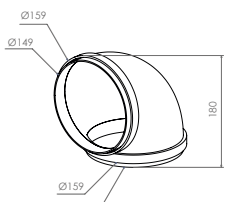


| Ref.   | P.V.R. |
|--------|--------|
| 009601 | 22 €   |

6



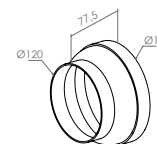
Codo redondo  
Ø150



| Ref.   | P.V.R. |
|--------|--------|
| 009308 | 39 €   |



Aro reductor  
Reducer ring  
Ø150 a Ø120 mm

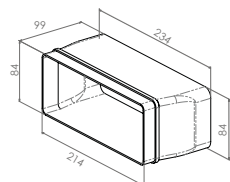


| Ref.         | P.V.R. |
|--------------|--------|
| 640064500012 | 19 €   |

### Rectangular / Rectangular 230x80



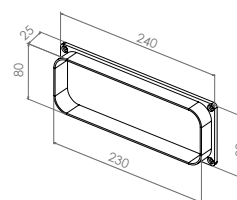
Convertidor  
80x230  
90x220



| Ref.         | P.V.R. |
|--------------|--------|
| 640064500080 | 49 €   |



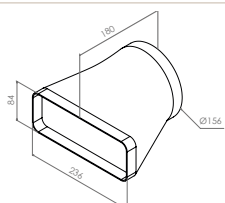
Ajuste aro  
80x230  
salida



| Ref.         | P.V.R. |
|--------------|--------|
| 640064500033 | 60 €   |



Convertidor  
80x230  
Ø150



| Ref.         | P.V.R. |
|--------------|--------|
| 640064500053 | 66 €   |

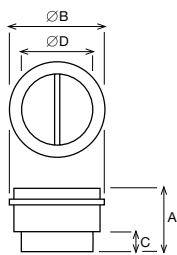
## VÁLVULAS ANTI-RETORNO, VENTANILLAS Y REJILLAS BACKDRAFT SHUTTERS, WINDOWS AND VENTS



### Válvulas de cierre anti-retorno Backdraft shutters

Características: Compuerta antiretorno metálica para instalar en la descarga de los ventiladores. Impiden la entrada de olores, corrientes de aire y evitan fugas de calefacción cuando el extractor no funciona.

Features: metal backdraft shutters to install at the exit delivery. Prevents from the entry of odours, air streams and heating leaks from the outside when the extractor is not on.



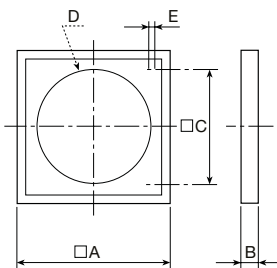
|          | A     | Ø B   | C    | Ø D   | Ref.   | P.V.R. |
|----------|-------|-------|------|-------|--------|--------|
| Ø 125 mm | 107   | 139   | 31,5 | 119,5 | 006723 | 100 €  |
| Ø 150 mm | 121   | 163,5 | 35   | 147   | 006724 | 110 €  |
| Ø 160 mm | 121   | 173,5 | 35   | 157   | 006725 | 115 €  |
| Ø 200 mm | 131,5 | 214   | 35   | 197,5 | 006726 | 125 €  |



### Ventanillas de apertura por sobrepresión Wall outlet with gravity flat

Características: Persiana de sobrepresión construida en material termoplástico, estabilizado contra los rayos UV. Resistencia a los flujos abrasivos.

Features: Overpressure blind manufactured in thermoplastic material, stabilized against UV rays. Resistance to abrasive flows.



|          | Ø A | B  | C   | Ø D | Ø E | Ref.   | P.V.R. |
|----------|-----|----|-----|-----|-----|--------|--------|
| Ø 130 mm | 158 | 15 | 110 | 130 | 4   | 006711 | 75 €   |
| Ø 152 mm | 178 | 20 | 130 | 152 | 4   | 006712 | 105 €  |
| Ø 205 mm | 243 | 21 | 184 | 205 | 5   | 006713 | 135 €  |

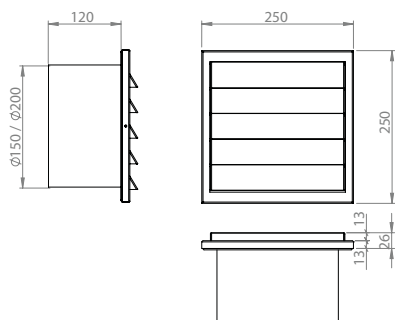


Rejillas exteriores INOX.  
Outdoor grills in S/Steel with backdraft shutter

|          | Ref.   | P.V.R. |
|----------|--------|--------|
| Ø 150 mm | 008769 | 175 €  |
| Ø 200 mm | 008770 | 200 €  |

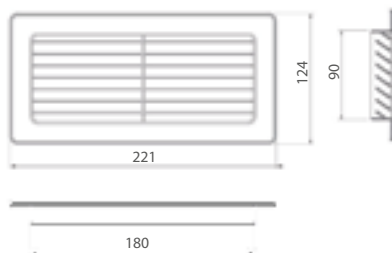
Características: Realizada en INOX, tiene una doble función: impide la entrada de corrientes de aire, y por otra parte, su rejilla exterior protege de la entrada de cuerpos extraños dentro del conducto.

Features: Made of stainless steel, with a dual function: prevents the entry of air streams, while its outside grill protects from the entry of foreign objects inside the duct.



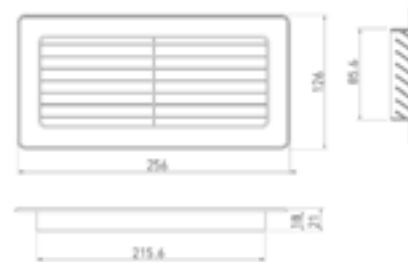
Rejilla final tubo rectangular PVC  
PVC ventilation grill for rectangular ducting

|             | Ref.   | P.V.R. |
|-------------|--------|--------|
| 180 x 90 mm | 009850 | 30 €   |



Rejilla final tubo rectangular PVC  
PVC ventilation grill for rectangular ducting


|             | Ref.   | P.V.R. |
|-------------|--------|--------|
| 220 x 90 mm | 010417 | 40 €   |



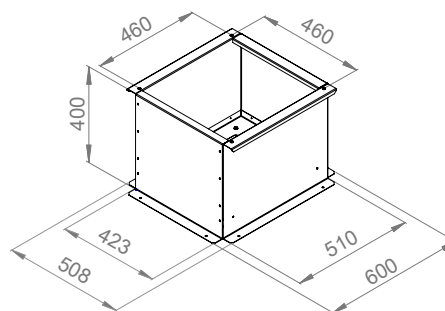
**Tubo silenciador para conducto**  
Silencer tube for pipe



| Descripción / Description | mm  |     |     |     | Ref.   | P.V.R. |
|---------------------------|-----|-----|-----|-----|--------|--------|
|                           | Ø A | Ø B | C   | D   |        |        |
| Ø 160 mm                  | 160 | 250 | 600 | 700 | 009952 | 435 €  |
| Ø 200 mm                  | 200 | 300 | 600 | 700 | 009953 | 545 €  |



**Caja soporte insonorizada para motores de tejado**  
Soundproof support box for roof motors



| Ref.   | P.V.R. |
|--------|--------|
| 008624 | 290 €  |

Características: Fabricada en acero galvanizado, interior del plenum con sistema de insonorización S.E.C. System by Pando, ideal para reducir la pérdida de caudal y disminuir el nivel sonoro. Aconsejable para instalaciones de conducto que tengan un recorrido de campana a motor inferior a 4 m.

Features: Manufactured in galvanized steel, plenum interior has S.E.C. soundproof system System by Pando, ideal to reduce the loss of flow and to reduce the noise level. Recommended for piping installations with a distance of less than 4 m from hood to motor.

**Tarifa de precios de campanas Inox esmaltadas epoxy**  
Epoxy enamelled cooker hood price list

|  | C O L O R P I N T U R A        |                                |                                |                                   |
|--|--------------------------------|--------------------------------|--------------------------------|-----------------------------------|
|  | Blanco RAL 9003<br>White       | Negro RAL 9005<br>Black        | Negro satinado<br>Satin Black  | Negro texturado<br>Textured Black |
| CAMPANAS INOX PARED<br>DECORATIVE COOKER HOODS WALL  | 295 €                          | 295 €                          | 325 €                          | 350 €                             |
| CAMPANAS INOX ISLA<br>DECORATIVE COOKER HOODS ISLAND   | 360 €                          | 360 €                          | 390 €                          | 420 €                             |
| CAMPANAS INOX TECHO PEQUEÑAS<br>DECORATIVE COOKER HOODS CEILING SMALL<br>(E-290 y/and E-295)     | 295 €                          | 295 €                          | 325 €                          | 350 €                             |
| CAMPANAS INOX TECHO<br>DECORATIVE COOKER HOODS CEILING<br>(RESTO MODELOS / ALL REMAINING MODELS) | 360 €                          | 360 €                          | 390 €                          | 420 €                             |
| CAMPANAS DE FORMATO ESPECIAL<br>SPECIAL SIZE COOKER HOODS  | Bajo presupuesto<br>On request | Bajo presupuesto<br>On request | Bajo presupuesto<br>On request | Bajo presupuesto<br>On request    |

## LIMPIEZA Y MANTENIMIENTO MAINTENANCE AND CARE

### Campanas DEKTON® / DEKTON® cooker hoods

Debido a su porosidad prácticamente nula, la superficie ultra compacta Dekton® es altamente resistente, tanto a las manchas ocasionadas en el uso cotidiano como a productos químicos, siendo ideal para su uso en la cocina.

Para la limpieza habitual se recomienda el uso de un limpiador de encimeras de piedra especializado, consultar web, junto con una esponja o estropajo de fibras suaves. En caso de no disponer de este producto, la mejor opción es el uso de agua y jabón neutro.

- Evitar radiaciones directas de muy alta temperatura como chimeneas, barbacoas, etc.
- Evitar el contacto directo con llama.
- No pulir la superficie. Evitar utilizar estropajos metálicos o con partículas abrasivas.

Consulte la página web [www.dekton.com](http://www.dekton.com) para más detalles y métodos de limpieza, mantenimiento en general y exposición a sustancias químicas.

Due to its practically zero porosity, the ultra-compact Dekton® surface is highly resistant, both to stains resulting from everyday use and to chemicals, making it ideal for use in the kitchen.

For regular cleaning it is recommended to use a specialised stone worktop cleaner (consult website) with a soft fibre cloth or sponge. If this product is not available, the best option is to use water and neutral soap.

- Avoid direct radiation at very high temperatures such as fireplaces, barbecues, etc.
- Avoid direct contact with flame.
- Do not polish the surface. Avoid using metal scouring pads or those containing abrasive particles.

Consult the [www.dekton.com](http://www.dekton.com) website for further details and methods of cleaning, general maintenance and exposure to chemical substances

### Campanas esmaltadas / Enamelled cooker hoods

El esmaltado de las campanas, esta realizado con sistema epoxi y cocción a 200°. Su dureza es excepcional, lo mismo que su durabilidad. No obstante, dependiendo de los productos que utilicemos para su limpieza y mantenimiento, podemos mermar considerablemente sus cualidades.

La mejor opción para realizar una limpieza óptima del EXTERIOR de la campana, es realizarlo a través de una solución jabonosa estandar anti-grasa neutra y aclararlo posteriormente con un paño húmedo. NO UTILIZAR ESTROPAJOS que pueden llegar a rayar el esmalte, realizarlo con paños suaves o esponjas. Evitar empapar la campana con agua en el enjuague, para que ésta no quede estancada en las juntas. Esto podría ocasionar, con el paso del tiempo, principios de oxidación.

Para realizar la limpieza INTERNA de la campana, SE DEBE DESCONECTAR EL APARATO DE LA RED ELECTRICA y no introducir NUNCA paños mojados en exceso. Tener los filtros metálicos perfectamente limpios, evitará de forma efectiva, que la zona interna de la campana se ensucie. El lavado aconsejado es igual al que realicemos en el EXTERIOR del aparato.

En caso de optar por otros productos de limpieza, aconsejamos siempre que estos no sean abrasivos a los esmaltes y QUE ESTEN EXENTOS DE SILICONAS, ÁCIDOS, LEJÍAS, AMONIACOS, SOSAS, AGENTES CORROSIVOS Y DERIVADOS.

Enamelling is achieved by epoxy painting and then heating at 200° C. It provides a very hard but brittle surface which has a long life. However care is needed as to cleaning, otherwise damage can occur which will shorten its life dramatically.

For best practice use a soft cloth and soap and water (sparingly) and dry off thoroughly with a further soft cloth. Do not use scouring pads as they will damage the surface allowing water penetration and eventually causing rust spots.

For internal cleaning please SWITCH OFF the hood at the mains switch, unplug, and only use a damp (not wet) cloth. Keeping the metallic grease filters clean will also help the inner parts from getting dirty. Make sure hood is completely dry before replacing plug and switching on.

In the event that other cleaning products are chosen, we always advise that these should not be abrasive on enamel and THEY MUST BE FREE FROM SILICON, ACID, BLEACH, AMMONIAC, SODA, CORROSIVE AGENTS AND DERIVATIVES.

## LIMPIEZA Y MANTENIMIENTO MAINTENANCE AND CARE

### Campanas inoxidables / Stainless Steel cooker hoods

Para la limpieza y conservación del acero, actuaremos de la misma forma que lo hacemos en las campanas esmaltadas, aplicando en un paño una solución jabonosa neutra y aclarando después con un paño húmedo. Una vez seca la campana, bastará aplicar el Limpiador de Acero Inox. Pando para igualar los distintos brillos o sombras que hayan podido quedar después de la limpieza, dando de esta forma un acabado homogéneo y perfecto.

ES EXPRESAMENTE PERJUDICIAL para el acero Inox, la utilización para su limpieza de ÁCIDOS, SOSAS, AMONÍACOS, CLORUROS o DERIVADOS. Todos ellos pueden destruir las características químicas de los aceros, provocando oxidaciones parciales o totales, puntos negros, sombras de distinto brillo, etc....

Con los ácidos (agua fuerte, sulfamán, lejías, etc), debe de tenerse una especial precaución, puesto que en algunos casos no es necesario que se aplique el producto directamente al acero, basta que el "humo o vapor" que desprende el ácido, puede adherirse a la chapa y provocar los daños descritos anteriormente.

#### MUY IMPORTANTE:

Debe de tenerse en cuenta en las limpiezas industriales de obra nueva o reforma, que el habitáculo de la cocina debe de quedarse perfectamente ventilado después de su limpieza, para evitar que en el ambiente quede el "humo o vapor" antes descrito. No realizarlo, provocará daños irreversibles en el acero inoxidable. Los responsables de la limpieza igualmente deberán de tener muy en cuenta el "no utilizar productos de limpieza", como los anteriormente expuestos, que perjudican directamente al acero inoxidable.

Stainless Steel surfaces should be cleaned regularly to make sure that your hood will continue to look good. It is a good rule to use a soft damp cloth that has been wetted in warm soapy water using a neutral detergent. Make sure you clean the hood in the direction of the stainless finish. Never use abrasive products. We also recommend using cleaning products specifically for cleaning stainless steel that are available through retail outlets.

Pando realise that getting the perfect result from cleaning stainless steel is not always easy, and so has created a specific Pando cleaning product, a special wipe which is impregnated with a blend of oils that thoroughly cleanses stainless steel and leaves it gleaming longer whilst providing an anti-fingerprint finish.

#### VERY IMPORTANT:

It is important to remember that when industrial cleaning in new or refurbished rooms that thorough ventilation should be maintained to ensure that there is no irreparable damage to the stainless steel finishes from dust or steam.

### Limpiador Inox Pando / Stainless Steel cleaner



Pedido mínimo: 1 Caja de 6 unidades. Portes debidos.

Los portes de este producto serán PAGADOS si se realiza un pedido mínimo de 2 cajas de 6 unidades o si el envío es conjunto con una campana.

Minimum order quantity: 1 box with 6 units. Pay collect on delivery. Transport charges are included if a minimum of 2 box (12 units) are ordered or cleaner is shipped together with a cooker hood.

Ref.

P.V.R.

009993

35 € unit.

### Filtros de Aluminio e Inoxidables / Metallic grease filters

Los filtros metálicos que equipan las campanas, están realizados en perfil de aluminio y malla del mismo material de aleación ligera. Es importante tener en cuenta que estos filtros deben ser cambiados por otros de repuesto, una vez estén deteriorados, ya que sirven de forma efectiva como corta llamas, ante una esporádica inflamación (evidentemente los filtros deben de estar SIEMPRE perfectamente limpios y sin restos de partículas grasas). Estos filtros pueden ser lavados a mano, con una solución jabonosa anti-grasa standard, o bien en el lavavajillas. Se recomienda que el lavado a mano se efectúe SIN ESTROPAJO, puesto que puede deteriorar la malla de aleación ligera; lo mejor en este caso es realizar el lavado por inmersión y posterior aclarado.

#### MUY IMPORTANTE:


Si el lavado se efectúa en el LAVAVAJILLAS, deberán de tenerse en cuenta las instrucciones que cada fabricante tiene, en cuanto se refiere al apartado de lavado de "UTENSILIOS DE ALUMINIO". No obstante, SIEMPRE SERA NECESARIO, que el lavado se efectúe en un programa CORTO, DONDE NO SE UTILICE NI EL SECADO, NI EL ABRILLANTADO.

En caso de efectuar por error un lavado completo con secado y abrillantado, los filtros pueden quedar ennegrecidos o manchados con diferentes tonos.

Metallic filters supplied with Pando hoods are made from aluminium mesh. Once damaged or spoilt they should be replaced as they not only remove grease particles but also act as a fire wall against sudden ignition. They should always be kept clean and grease free. Pando filters can be either washed by hand or in the dishwasher. If by hand the use of a cloth could damage the mesh, so it is best to agitate the mesh in warm soapy water, rinse and air dry.

#### VERY IMPORTANT:

Should the filter be cleaned in a dishwasher, study the dishwasher instructions carefully as to the care of aluminium utensils. ALWAYS use a short programme with no drying or shining process included, otherwise the filter could end up darkened and or stained.






# **INTEGRAL COOKING**

# **DATOS TÉCNICOS TECHNICAL DATA**

Pando

## GAMA PREMIUM



**PHB-961**  
775 €

**PHP-962**  
975 €

**PHT-963**  
995 €


**PHT-941**  
1.095 €

**PHTV-942**  
1.695 €

**PHC-943**  
1.175 €

**PHM-950**  
595 €

| ES   | EN   | PHB-961             | PHP-962             | PHT-963             | PHT-941                 | PHTV-942                | PHC-943                 | PHM-950                 |
|--|--|---------------------|---------------------|---------------------|-------------------------|-------------------------|-------------------------|-------------------------|
| <b>INSTALACIÓN</b>   | <b>INSTALLATION</b>  |                     |                     |                     |                         |                         |                         |                         |
| Dimensiones producto sin panel frontal (Alto x Ancho x Fondo) (mm) | Product Dimensions without front panel (High x Wide x Deep) (mm) | 570 x 545 x 537     | 570 x 545 x 537     | 570 x 545 x 537     | 430 x 545 x 537         | 430 x 545 x 537         | 430 x 545 x 537         | 355-365 x 555 x 312     |
| Dimensiones de Encastre (Alto x Ancho x Fondo) (mm)                | Built-in Dimensions (High x Wide x Deep) (mm)                    | 590 x 560-568 x 580 | 590 x 560-568 x 580 | 590 x 560-568 x 580 | 450-460 x 560-568 x 580 | 450-460 x 560-568 x 580 | 450-460 x 560-568 x 580 | 370-380 x 568 x 320-550 |
| Tensión (V)  | Voltage (V)  | 220-240             | 220-240             | 220-240             | 220-240                 | 220-240                 | 220-240                 | 220-230                 |
| Frecuencia (Hz)  | Frequency (Hz)   | 50/60               | 50/60               | 50/60               | 50/60                   | 50                      | 50                      | 50                      |
| Cable de Alimentación (m)  | Connecting Wire (m)  | 1,1 m without plug  | 1,1 m without plug  | 1,5 m without plug  | 1,1 m without plug      | 1,1 m without plug      | 1,1 m without plug      | 1,5 m without plug      |
| Peso Neto (Kg)   | Net Weight (Kg)  | 35                  | 35                  | 35                  | 30                      | 30                      | 35                      | 22                      |
| <b>ACCESORIOS</b>  | <b>ACCESSORIES</b>   |                     |                     |                     |                         |                         |                         |                         |
| Bandeja Plana 30   | Flat Tray 30   | •                   | •                   | •                   | •                       | -                       | -                       | -                       |
| Bandeja Profunda 50  | Deep Tray 50   | •                   | •                   | •                   | •                       | •                       | -                       | -                       |
| Bandeja perforada acero inox (40mm)                                | Stainless Steel perforated tray (40mm)                           | -                   | -                   | -                   | -                       | •                       | -                       | -                       |
| Bandeja de cristal   | Removable Tray System  | -                   | -                   | -                   | -                       | -                       | •                       | -                       |
| Bandeja extraíble  | Glass tray   | -                   | -                   | -                   | -                       | •                       | -                       | -                       |
| Parrilla Reforzada   | Reinforced Grid  | •                   | •                   | •                   | •                       | •                       | •                       | •                       |
| <b>PRESTACIONES</b>  | <b>FEATURES</b>  |                     |                     |                     |                         |                         |                         |                         |
| Volumen Útil (1) (L)   | Net Cavity Volume (1) (L)  | 70                  | 70                  | 70                  | •                       | 44                      | 44                      | 22                      |
| Rango de Temperaturas  | Thermostat Temperature Range                                     | 50-250°C            | 50-250°C            | 30-270 °C           | 30-270 °C               | 30-270 °C               | 50-250°C                | -                       |
| <b>CARACTERÍSTICAS</b>   | <b>FEATURES</b>  |                     |                     |                     |                         |                         |                         |                         |
| Potencia Máxima Horno (230 V)                                      | Maximun Oven power (230 V)                                       | 3215 W              | 3552 W              | 3215 W              | 3015 W                  | 3400 W                  | 3500 W                  | 2500 W                  |
| Función más Eficiente  | Best Performing Mode   | ECO                 | ECO                 | ECO                 | ECO                     | ECO                     | -                       | -                       |
| Índice de Eficiencia Energética (EEI)                              | Energy Efficiency Index (EEI)                                    | 81                  | 81                  | 81                  | 80,8                    | -                       | -                       | -                       |
| Clase de Eficiencia Energética                                     | Energy Efficiency Class  | A                   | A+                  | A+                  | A+                      | A+                      | -                       | -                       |
| Número de Cristales de Puerta                                      | Number Door Glasses  | 3                   | 4                   | 3                   | 3                       | 3                       | 3                       | 2                       |
| Altura de Cocinado   | Cooking Levels   | 5                   | 5                   | 5                   | 3                       | 5                       | 5                       | 2                       |
| Reloj/TFT  | Clock/TFT Display  | Display azul        | Display azul        | TFT 4"              | TFT 4"                  | TFT 4"                  | Display azul            | Display azul            |
| Luz interior   | Inside light   | HALOGEN             | HALOGEN             | HALOGEN             | HALOGEN                 | HALOGEN                 | HALOGEN                 | INCANDESCENTE           |
| Bloqueo Teclado  | Panel Safety Lock  | •                   | •                   | •                   | •                       | •                       | •                       | •                       |
| Grill Abatible   | Drop Down Grill  | •                   | -                   | •                   | •                       | -                       | -                       | •                       |
| Soft Close   | Soft Close   | •                   | •                   | •                   | •                       | •                       | -                       | -                       |
| Desconexión automática al abrir la puerta                          | Automatic disconnection when opening the door                    | •                   | •                   | •                   | •                       | •                       | •                       | •                       |
| <b>Nº FUNCIONES DE COCINADO</b>                                    | <b>NUMBER COOKING FUNCTIONS</b>                                  | <b>10</b>           | <b>10</b>           | <b>15</b>           | <b>15</b>               | <b>21</b>               | <b>5</b>                | <b>9</b>                |
| Bóveda + Solera  | Top + Bottom   | •                   | •                   | •                   | •                       | •                       | -                       | -                       |
| Grill + Solera   | Grill + Bottom   | -                   | -                   | •                   | •                       | •                       | -                       | -                       |
| Grill  | Grill  | •                   | •                   | •                   | •                       | •                       | •                       | •                       |
| Grill Doble  | MaxiGrill  | •                   | •                   | •                   | •                       | •                       | -                       | -                       |
| Grill doble + Turbina  | Maxigrill + Fan  | •                   | •                   | •                   | •                       | -                       | -                       | -                       |
| Bóveda + Solera + ventilador                                       | Top + Bottom + Fan   | -                   | -                   | •                   | •                       | •                       | -                       | -                       |
| Solera   | Bottom   | •                   | •                   | •                   | •                       | •                       | -                       | -                       |
| Solera + TURBO (Pizza)   | Bottom + TURBO (Pizza)   | •                   | •                   | •                   | •                       | •                       | -                       | -                       |
| TURBO  | TURBO  | •                   | •                   | •                   | •                       | •                       | -                       | -                       |
| Descongelacion   | Defrosting   | •                   | •                   | •                   | •                       | •                       | •                       | •                       |
| ECO  | ECO  | •                   | •                   | •                   | •                       | •                       | -                       | -                       |
| Cocción lenta  | Slow cook  | -                   | -                   | -                   | -                       | •                       | -                       | -                       |
| Mantenimiento temperatura  | Keeping warm   | -                   | -                   | -                   | -                       | •                       | -                       | -                       |
| Vapor  | Steam  | -                   | -                   | -                   | -                       | •                       | -                       | -                       |
| Vapor + TURBO  | Steam + TURBO  | -                   | -                   | -                   | -                       | •                       | -                       | -                       |
| Vapor + Bóveda + Solera  | Steam + Top + Bottom   | -                   | -                   | -                   | -                       | •                       | -                       | -                       |
| Esterilización   | Sterilization  | -                   | -                   | -                   | -                       | •                       | -                       | -                       |
| Regeneración   | Regeneration   | -                   | -                   | -                   | -                       | •                       | -                       | -                       |
| Niveles vapor 35° 80° 100°   | Vario steam 35° 80° 100°   | -                   | -                   | -                   | -                       | 35-100°                 | -                       | -                       |
| Calentamiento rápido automático                                    | Automatic quick heating  | -                   | -                   | -                   | -                       | •                       | -                       | -                       |
| Recetas  | Recipes  | -                   | -                   | •                   | •                       | •                       | -                       | •                       |
| Cocinado a Fuego Lento   | Slow Cooking   | -                   | -                   | •                   | •                       | -                       | -                       | -                       |
| Fermentación   | Ferment  | -                   | -                   | •                   | •                       | -                       | -                       | -                       |
| Microondas   | Microwave  | -                   | -                   | -                   | -                       | -                       | •                       | •                       |
| Microondas + grill   | Microwave+Grill  | -                   | -                   | -                   | -                       | -                       | •                       | •                       |
| Inicio rápido  | Quick start  | -                   | -                   | -                   | -                       | -                       | •                       | -                       |
| Menú de auto-cocina  | Auto-cooking menus   | -                   | -                   | -                   | -                       | -                       | -                       | 14                      |
| Memoria cocinado   | Cooking memories   | -                   | -                   | -                   | -                       | -                       | -                       | 3                       |
| Pre calentamiento Rápido   | Quick Heating  | •                   | •                   | •                   | •                       | -                       | -                       | -                       |
| Sonda térmica de carne   | Meat Probe   | -                   | -                   | -                   | -                       | •                       | -                       | -                       |
| <b>FUNCIONES DE LIMPIEZA</b>                                       | <b>CAVITY CLEANING FUNCTIONS</b>                                 |                     |                     |                     |                         |                         |                         |                         |
| SCS (Steam Clean System by Pando)                                  | SCS Function (Steam Clean System by Pando)                       | •                   | •                   | •                   | •                       | -                       | •                       | -                       |
| Pirólisis  | Pyrolysis  | -                   | •                   | -                   | -                       | -                       | -                       | -                       |
| Vapor  | Steam  | -                   | -                   | -                   | -                       | •                       | -                       | -                       |



## GAMA TOP

| ES | EN | PHB-861<br>610 € | PHTV-862<br>1.095 € | PHP-864<br>825 € | PHB-841<br>695 € | PHM-850<br>425 € | PHM-851<br>360 € |
|----|----|------------------|---------------------|------------------|------------------|------------------|------------------|
|----|----|------------------|---------------------|------------------|------------------|------------------|------------------|

| INSTALACIÓN  | INSTALLATION   |                     |                     |                     |                     |                     |                     |
|--|--|---------------------|---------------------|---------------------|---------------------|---------------------|---------------------|
| Dimensiones producto sin panel frontal (Alto x Ancho x Fondo) (mm) | Product Dimensions without front panel (High x Wide x Deep) (mm) | 586 x 560 x 550     | 586 x 560 x 550     | 586 x 560 x 550     | 440 x 560 x 550     | 372 x 540 x 440     | 362 x 553 x 428     |
| Dimensiones de Encastre (Alto x Ancho x Fondo) (mm)                | Built-in Dimensions (High x Wide x Deep) (mm)                    | 590 x 562-568 x 580 | 590 x 562-568 x 580 | 590 x 562-568 x 580 | 450 x 562-568 x 580 | 380 x 562-568 x 500 | 380 x 564-568 x 550 |
| Tensión (V)  | Voltage (V)  | 220 - 240           | 220 - 240           | 220 - 240           | 220 - 240           | 220 - 240           | 220 - 240           |
| Frecuencia (Hz)  | Frequency (Hz)   | 50-60               | 50-60               | 50-60               | 50-60               | 50                  | 50                  |
| Cable de Alimentación (m)  | Connecting Wire (m)  | 1,1                 | 1,1                 | 1,1                 | 1,1                 | 1                   | 1                   |
| Peso Neto (Kg)   | Net Weight (Kg)  | 32                  | 45                  | 42                  | 27                  | 23                  | 19,6                |
| ACCESORIOS   | ACCESSORIES  |                     |                     |                     |                     |                     |                     |
| Bandeja Plana 30   | Flat Tray 30   | •                   | •                   | •                   | •                   | -                   | -                   |
| Bandeja Profunda 50  | Deep Tray 50   | •                   | •                   | •                   | •                   | -                   | -                   |
| Bandeja perforada acero inox (40mm)                                | Stainless Steel perforated tray (40mm)                           | -                   | -                   | -                   | -                   | -                   | -                   |
| Bandeja de cristal   | Removable Tray System  | -                   | -                   | -                   | -                   | -                   | -                   |
| Bandeja extraíble  | Glass tray   | •                   | •                   | •                   | •                   | -                   | -                   |
| Bandeja Airfry   | Airfry tray  | •                   | -                   | -                   | -                   | -                   | -                   |
| Parrilla Reforzada   | Reinforced Grid  | •                   | •                   | •                   | •                   | -                   | -                   |
| PRESTACIONES   | FEATURES   |                     |                     |                     |                     |                     |                     |
| Volumen Útil (1) (L)   | Net Cavity Volume (1) (L)  | 72                  | 72                  | 72                  | 50                  | 34                  | 25                  |
| Rango de Temperaturas  | Thermostat Temperature Range                                     | 30-250°C            | 30-250°C            | 30-250°C            | 30-250°C            | 90-900W             | 90-900W             |
| CARACTERÍSTICAS  | FEATURES   |                     |                     |                     |                     |                     |                     |
| Potencia Máxima Horno (230 V)                                      | Maximun Oven power (230 V)                                       | 2900                | 3150                | 3200                | 3000                | 1450                | 1450                |
| Función más Eficiente  | Best Performing Mode   | ECO                 | ECO                 | ECO                 | ECO                 | -                   | -                   |
| Índice de Eficiencia Energética (EEI)                              | Energy Efficiency Index (EEI)                                    | 81,9                | 74                  | 81,9                | 85,7                | -                   | -                   |
| Clase de Eficiencia Energética                                     | Energy Efficiency Class  | A+                  | A+                  | A+                  | A                   | -                   | -                   |
| Número de Cristales de Puerta                                      | Number Door Glasses  | 3                   | 3                   | 4                   | 2                   | -                   | -                   |
| Altura de Cocinado   | Cooking Levels   | 5                   | 5                   | 5                   | 3                   | -                   | -                   |
| Reloj digital  | Digital clock  | •                   | •                   | •                   | •                   | •                   | •                   |
| Luz interior   | Inside light   | Halógena            | LED                 | Halógena            | Halógena            | Halógena            | Halógena            |
| Bloqueo Teclado  | Panel Safety Lock  | •                   | •                   | •                   | •                   | •                   | •                   |
| Grill Abatible   | Drop Down Grill  | •                   | •                   | •                   | -                   | -                   | -                   |
| Soft Close   | Soft Close   | •                   | •                   | •                   | •                   | •                   | •                   |
| Desconexión automática al abrir la puerta                          | Automatic disconnection when opening the door                    | •                   | •                   | •                   | •                   | •                   | •                   |
| Nº FUNCIONES DE COCINADO   | NUMBER COOKING FUNCTIONS   | 11                  | 25                  | 13                  | 16                  | 10                  | 10                  |
| Programas de funcionamiento auto.                                  | Automatic programs   | -                   | 13                  | -                   | -                   | 8                   | 8                   |
| Convencional (Bóveda + Solera) [W]                                 | Conventional (Top + Bottom) [W]                                  | •                   | •*                  | •                   | •                   | -                   | -                   |
| Convección [W]   | Convection [W]   | •                   | •*                  | •                   | •                   | -                   | -                   |
| ECO [W]  | ECO [W]  | •                   | •                   | •                   | •                   | -                   | -                   |
| Convencional + ventilador [W]                                      | Conventional + Fan [W]   | •                   | •*                  | •                   | •                   | -                   | -                   |
| Calor radiante superior [W]  | Radiant Heat [W]   | •                   | •                   | •                   | •                   | -                   | -                   |
| Doble Grill + ventilador [W]                                       | Double Grill + Fan [W]   | •                   | •                   | •                   | •                   | -                   | -                   |
| Doble Grill [W]  | Double Grill [W]   | •                   | •                   | •                   | •                   | -                   | -                   |
| Pizza [W]  | Pizza [W]  | •                   | •                   | •                   | •                   | -                   | -                   |
| Solera [W]   | Bottom Heat [W]  | •                   | •                   | •                   | •                   | -                   | -                   |
| Solera + Convección  | Bottom Heat + Convection [W]                                     | -                   | -                   | -                   | •                   | -                   | -                   |
| Modo mantener caliente   | Keep warm  | -                   | -                   | -                   | •                   | -                   | -                   |
| Modo deshidratación  | Drying   | -                   | -                   | -                   | •                   | -                   | -                   |
| Modo cocción lenta   | Slow cooking   | -                   | -                   | -                   | •                   | -                   | -                   |
| Descongelar [W]  | Defrost [W]  | •                   | •                   | •                   | •                   | -                   | -                   |
| Modo plato caliente  | Plate warm   | -                   | -                   | -                   | •                   | -                   | -                   |
| Fermentación [W]   | Fermentation [W]   | •                   | •                   | •                   | •                   | -                   | -                   |
| Cocción con sonda  | Cooking with probe   | -                   | •                   | •                   | -                   | -                   | -                   |
| Pirólisis [W]  | Pyrolysis Self-cleaning [W]                                      | -                   | -                   | •                   | -                   | -                   | -                   |
| Modo Demo - showroom   | Demo mode - showroom   | •                   | -                   | •                   | -                   | -                   | -                   |
| Prog. adición de vapor señalados con *                             | Prog. steam addition indicated with *                            | -                   | 3                   | -                   | -                   | -                   | -                   |
| Reloj digital  | Digital clock  | •                   | •                   | •                   | -                   | •                   | •                   |
| Temporizador digital   | Digital timer  | •                   | •                   | •                   | •                   | •                   | •                   |
| Descongelar  | Defrost  | -                   | -                   | -                   | -                   | •                   | •                   |
| Cocinado express   | Express Cooking  | -                   | -                   | -                   | -                   | •                   | •                   |
| Funciones predefinidas   | Preset function  | -                   | -                   | -                   | -                   | •                   | •                   |
| Diámetro del plato [ Ø mm]   | Plate diameter [Ø mm]  | -                   | -                   | -                   | -                   | 345                 | 315                 |
| Señal de fin de cocción  | End Cooking signal   | •                   | •                   | •                   | -                   | •                   | •                   |
| Sonda térmica de carne   | Meat Probe   | -                   | •                   | •                   | -                   | -                   | -                   |
| FUNCIONES DE LIMPIEZA  | CAVITY CLEANING FUNCTIONS  |                     |                     |                     |                     |                     |                     |
| SCS (Steam Clean System by Pando)                                  | SCS Function (Steam Clean System by Pando)                       | •                   | -                   | -                   | •                   | -                   | -                   |
| Pirólisis  | Pyrolysis  | -                   | -                   | •                   | -                   | -                   | -                   |
| Vapor  | Steam  | -                   | •                   | -                   | -                   | -                   | -                   |

**GAMA PREMIUM**



| ES | EN | PI 3100      | PI 3200        | PI 3300        | PI 3400        |
|----|----|--------------|----------------|----------------|----------------|
|    |    | <b>695 €</b> | <b>1.195 €</b> | <b>1.395 €</b> | <b>1.095 €</b> |

| INSTALACIÓN                                   | INSTALLATION                                     |           |           |           |           |
|---|--|-----------|-----------|-----------|-----------|
| Dimensiones producto (mm)                     | Product Dimensions (mm)                          | 590 x 520 | 590 x 520 | 590 x 520 | 810 x 370 |
| Dimensiones encastre (mms)                    | Built-in Dimensions (mm)                         | 560 x 490 | 560 x 490 | 560 x 490 | 760 x 340 |
| Tensión (V AC)                                | Voltage (V AC)                                   | 220-240 V | 220-240 V | 220-240 V | 220-240 V |
| Frecuencia (Hz)                               | Frequency (Hz)                                   | 50-60 Hz  | 50-60 Hz  | 50-60 Hz  | 50-60 Hz  |
| Total W                                       | Total W  | 6.700 W   | 7.400 W   | 7.400 W   | 6.400 W   |
| Peso Neto (Kg)                                | Net Weight (Kg)                                  | 11        | 11        | 11        | 8         |
| Cristal Vitroceramico templado biselado       | Beveled Vitroceramic Glass                       | •         | •         | •         | •         |
| Cristal - Calidad Keraspectrum                | Glass - Quality Keraspectrum                     | •         | •         | •         | •         |
| Niveles de potencia                           | Power levels                                     | 11        | 14        | 14        | 11        |
| Controles display azul.                       | Blue display controls.                           |           |           |           |           |
| Sliders touch control general para inductores | Slider general touch control for induction zones | 1         | 4         | 4         | 1         |
| Zonas de cocción                              | Cooking zones                                    | 3         | 4         | 4         | 3         |
| Flexizonas Bridge                             | BRIDGE Cooking zones                             | -         | 2         | 2         | -         |

| QUEMADORES                                   | BURNERS                                   |                 |                       |                       |                 |
|--|---|-----------------|-----------------------|-----------------------|-----------------|
| Zona A                                       | Zone A                                    | 180 mm          | -                     | -                     | 180 mm          |
| Potencia "9" + Power Booster                 | Power "9" + Power Booster                 | 1100 W / 1400 W | -                     | -                     | 1100 W / 1400 W |
| Zona B                                       | Zone B                                    | 220 mm          | -                     | -                     | 200 mm          |
| Potencia "9" + Power Booster                 | Power "9" + Power Booster                 | 2300 W / 3000 W | -                     | -                     | 1400 W / 2000 W |
| Zona C                                       | Zone C                                    | 280 mm          | -                     | -                     | 300 mm          |
| Potencia "9" + Power Booster                 | Power "9" + Power Booster                 | 2300 W / 3000 W | -                     | -                     | 300 mm          |
| Zona Flexi                                   | Zone Flexi                                | -               | 4 x 220x180 mm 2100 W | 4 x 220x180 mm 2100 W | 2300 W / 3000 W |
| Potencia "9" + Power Booster + Súper Booster | Power "9" + Power Booster + Súper Booster | -               | 2600 / 3700 W         | 2600 / 3700 W         | -               |

| CARACTERÍSTICAS                                       | FEATURES  |   |   |   |   |
|---|---|---|---|---|---|
| Indicador de tiempo                                   | Time indicator                                    | • | • | • | • |
| Indicador de potencia                                 | Power indicator                                   | • | • | • | • |
| Tecla mantener caliente 72°                           | Keep warm key 72°                                 | • | - | - | • |
| Indicador de zona activa / modo temporizador          | Active zone indicator / timer mode                | • | • | • | • |
| Tecla pausa   | Pause key   | • | - | - | • |
| Tecla Stop & Go                                       | Stop & Go / Pause key                             | - | • | • | - |
| Elección nivel de cocción                             | Choice of cooking level                           | • | • | • | • |
| Detección automática de recipiente                    | Automatic detection of recipient                  | • | • | • | • |
| Cocción automática                                    | Automatic cooking                                 | • | • | • | • |
| "3 programas automáticos de cocción 42°C, 72°C, 94°C" | "3 automatic cooking programmes 42°C, 72°C, 94°C" | - | • | • | - |
| Indicador conservador de calor                        | Heat conservation indicator                       | - | • | • | - |
| Control de timer / Teclas timmer                      | Timer control / Timmer keys                       | - | • | • | - |
| Tecla bloqueo   | Lock key  | - | • | • | - |
| Indicador de puesta en marcha                         | Startup indicator                                 | - | • | • | - |
| Deteccion automática de la función bridge             | Automatic bridge function detection               | - | • | • | - |
| Airlink   | Airlink   | - | - | • | - |

**GAMA PREMIUM**



| ES | EN | PI 3500        | PI 3800        | PI DOM         | PI TEP         |
|----|----|----------------|----------------|----------------|----------------|
|    |    | <b>1.995 €</b> | <b>1.995 €</b> | <b>1.095 €</b> | <b>1.995 €</b> |

| INSTALACIÓN                                   | INSTALLATION                                     |           |           |           |           |
|---|--|-----------|-----------|-----------|-----------|
| Dimensiones producto (mm)                     | Product Dimensions (mm)                          | 900 x 520 | 780 x 520 | 380 x 520 | 380 x 520 |
| Dimensiones encastre (mms)                    | Built-in Dimensions (mm)                         | 750 x 490 | 750 x 490 | 280 x 485 | 360 x 490 |
| Tensión (V AC)                                | Voltage (V AC)                                   | 220-240 V | 220-240 V | 220-240 V | 220-240 V |
| Frecuencia (Hz)                               | Frequency (Hz)                                   | 50-60 Hz  | 50-60 Hz  | 50-60 Hz  | 50-60 Hz  |
| Total W                                       | Total W  | 11.000 W  | 11.000W   | 3.700 W   | 2.800 W   |
| Peso Neto (Kg)                                | Net Weight (Kg)                                  | 16        | 16        | 6         | 8         |
| Cristal Vitroceramico templado biselado       | Beveled Vitroceramic Glass                       | •         | •         | •         | •         |
| Cristal - Calidad Keraspectrum                | Glass - Quality Keraspectrum                     | •         | •         | •         | •         |
| Niveles de potencia                           | Power levels                                     | 14        | 14        | 14        | 9         |
| Controles display azul.                       | Blue display controls.                           |           |           |           |           |
| Sliders touch control general para inductores | Slider general touch control for induction zones | 6         | 6         | 2         | 2         |
| Zonas de cocción                              | Cooking zones                                    | 6         | 6         | 2         | 2         |
| Flexizonas Bridge                             | BRIDGE Cooking zones                             | 3         | 3         | 1         | 1         |



| QUEMADORES                                     | BURNERS                                   |                       |                         |                         |                     |
|--|---|-----------------------|-------------------------|-------------------------|---------------------|
| Zonas de coccion iguales                       | Equal cooking zones                       | 6 x 220x180 mm 2100 W | 6 x 220 x 180 mm 2100 W | 2 x 220 x1 80 mm 2100 W | 2 x 145 Ø mm        |
| Potencia "9" + Power "Booster" + Súper Booster | Power "9" + Power Booster + Súper Booster | 2600 / 3700 W         | 2600 / 3700 W           | 2650 / 3700 W           | 2 x 1400 W - 2800 W |

| CARACTERÍSTICAS                                       | FEATURES  |   |   |   |   |
|---|---|---|---|---|---|
| Indicador de tiempo                                   | Time indicator                                    | • | • | • | • |
| Indicador de potencia                                 | Power indicator                                   | • | • | • | • |
| Tecla mantener caliente 72°                           | Keep warm key 72°                                 | - | - | - | - |
| Indicador de zona activa / modo temporizador          | Active zone indicator / timer mode                | • | • | • | • |
| Tecla pausa   | Pause key   | • | - | - | - |
| Tecla Stop & Go                                       | Stop & Go / Pause key                             | • | • | • | • |
| Elección nivel de cocción                             | Choice of cooking level                           | • | • | • | • |
| Detección automática de recipiente                    | Automatic detection of recipient                  | • | • | • | - |
| Cocción automática                                    | Automatic cooking                                 | • | • | • | • |
| "3 programas automáticos de cocción 42°C, 72°C, 94°C" | "3 automatic cooking programmes 42°C, 72°C, 94°C" | • | • | • | • |
| Indicador conservador de calor                        | Heat conservation indicator                       | • | • | • | • |
| Control de timer / Teclas timmer                      | Timer control / Timmer keys                       | • | • | • | • |
| Tecla bloqueo   | Lock key  | • | • | • | • |
| Indicador de puesta en marcha                         | Startup indicator                                 | • | • | • | • |
| Deteccion automática de la función bridge             | Automatic bridge function detection               | • | • | • | - |
| Airlink   | Airlink   | • | • | - | - |



**GAMA TOP**

| ES  | EN   | PI 3110            | PI 3111        | PI 3150            | PI 3151        | PI 3210            | PI 3211        |
|---|--|--------------------|----------------|--------------------|----------------|--------------------|----------------|
|   | Cristal / Glass                                  | Biselado / Bevelet | Recto/Straight | Biselado / Bevelet | Recto/Straight | Biselado / Bevelet | Recto/Straight |
|   |  | <b>525 €</b>       | <b>495 €</b>   | <b>795 €</b>       | <b>765 €</b>   | <b>825 €</b>       | <b>795 €</b>   |
| <b>INSTALACIÓN</b>                                  | <b>INSTALLATION</b>                              |                    |                |                    |                |                    |                |
| Dimensiones producto (mm)                           | Product Dimensions (mm)                          | 590 x 520          |                | 590 x 520          |                | 590 x 520          |                |
| Dimensiones encastre (mms)                          | Built-in Dimensions (mm)                         | 565 x 495          |                | 560x480            |                | 560x480            |                |
| Tensión (V AC)                                      | Voltage (V AC)                                   | 220 - 240          |                | 220 - 240          |                | 220 - 240          |                |
| Frecuencia (Hz)                                     | Frequency (Hz)                                   | 50 - 60            |                | 50 - 60            |                | 50 - 60            |                |
| Total W   | Total W  | 7.400              |                | 7.400              |                | 7.400              |                |
| Peso Neto (Kg)                                      | Net Weight (Kg)                                  | 10                 |                | 13                 |                | 13                 |                |
| Cristal Vitroceramico templado biselado             | Beveled Vitroceramic Glass                       | PI 3110            |                | PI 3150            |                | PI 3210            |                |
| Cristal Vitroceramico templado canto recto          | Straight Vitroceramic Glass                      | PI 3111            |                | PI 3151            |                | PI 3211            |                |
| Cristal - Calidad Schoot                            | Glass - Quality Schoot                           | •                  |                | •                  |                | •                  |                |
| Niveles de potencia                                 | Power levels                                     | 10                 |                | 10                 |                | 10                 |                |
| Controles display azul.                             | Blue display controls.                           |                    |                |                    |                |                    |                |
| Sliders touch control general para inductores       | Slider general touch control for induction zones | 3                  |                | 3                  |                | 4                  |                |
| Zonas de cocción                                    | Cooking zones                                    | 3                  |                | 3                  |                | 4                  |                |
| Flexi zonas Bridge                                  | Flexi BRIDGE Cooking zones                       | -                  |                | •                  |                | •                  |                |
| <b>QUEMADORES</b>                                   | <b>BURNERS</b>                                   |                    |                |                    |                |                    |                |
| Zona A  | Zone A   | 180 mm             |                | 205 x 185 mm       |                | 205 x 185 mm       |                |
| Potencia "9" + Power Booster                        | Power "9" + Power Booster                        | 1500 W / 2100 W    |                | 2000 W / 3200 W    |                | 2200 W / 3200 W    |                |
| Zona B  | Zone B   | 180 mm             |                | 205 x 185 mm       |                | 205 x 185 mm       |                |
| Potencia "9" + Power Booster                        | Power "9" + Power Booster                        | 1500 W / 2100 W    |                | 2000 W / 3200 W    |                | 2200 W / 3200 W    |                |
| Zona C  | Zone C   | 290 mm             |                | 280 mm             |                | 205 x 185 mm       |                |
| Potencia "9" + Power Booster                        | Power "9" + Power Booster                        | 3000 W / 3800 W    |                | 2800 W / 3700 W    |                | 2200 W / 3200 W    |                |
| Zona Flexi  | Zone Flexi                                       |                    |                |                    |                | 205 x 185 mm       |                |
| Potencia "9" + Power Booster + Súper Booster        | Power "9" + Power Booster + Súper Booster        | -                  |                | -                  |                | 2200 W / 3200 W    |                |
| <b>CARACTERÍSTICAS</b>                              | <b>FEATURES</b>                                  |                    |                |                    |                |                    |                |
| Indicador de tiempo                                 | Time indicator                                   | •                  |                | •                  |                | •                  |                |
| Indicador de potencia                               | Power indicator                                  | •                  |                | •                  |                | •                  |                |
| Temporizador 99 min                                 | Timer 99 min                                     | •                  |                | •                  |                | •                  |                |
| Tecla pausa   | Pause key  | •                  |                | •                  |                | •                  |                |
| Elección nivel de cocción                           | Choice of cooking level                          | •                  |                | •                  |                | •                  |                |
| Detección automática de recipiente                  | Automatic detection of recipient                 | •                  |                | •                  |                | •                  |                |
| Indicador conservador de calor                      | Heat conservation indicator                      | •                  |                | •                  |                | •                  |                |
| Control de timer / Teclas timmer                    | Timer control / Timmer keys                      | •                  |                | •                  |                | •                  |                |
| Tecla bloqueo                                       | Lock key   | •                  |                | •                  |                | •                  |                |
| Indicador de puesta en marcha                       | Startup indicator                                | •                  |                | •                  |                | •                  |                |
| Indicadores de calor residual                       | Residual heat indicators                         | •                  |                | •                  |                | •                  |                |
| Cocción constante e ininterrumpida                  | Constant and uninterrupted cooking               | •                  |                | •                  |                | •                  |                |
| Temporizador 99 min                                 | 99 min timer                                     | •                  |                | •                  |                | •                  |                |
| Detección de sartén                                 | Pan detection                                    | •                  |                | •                  |                | •                  |                |
| Ventilador de refrigeración con bajo nivel de ruido | Low noise cooling fan                            | •                  |                | •                  |                | •                  |                |
| Apagado automático de seguridad                     | Automatic safety shut-off                        | •                  |                | •                  |                | •                  |                |
| Panel de control del circuito de la zona bridge     | Bridge zone circuit control panel                | •                  |                | •                  |                | •                  |                |



| ES  | EN  | PGA-4130       | PGA-4260                                | PGA-4370  | PGA-4491   |
|---|---|----------------|---|---|--|
|   |   | <b>475 €</b>   | <b>495 €</b>                            | <b>745 €</b>  | <b>825 €</b>   |
| <b>INSTALACIÓN</b>  | <b>INSTALLATION</b>   |                |   |   |  |
| Dimensiones producto (mm)                                     | Product Dimensions (mm)   | 310 x 510      | 620 x 510                               | 710 x 510   | 880 x 510  |
| Dimensiones encastre (mm)                                     | Built-in Dimensions (mm)  | 282 x 482      | 553 x 473                               | 553 x 473   | 833 x 483  |
| Tensión (V)   | Voltage (V)   | 220-240 V      | 220-240 V                               | 220-240 V   | 220-240 V  |
| Frecuencia (Hz)   | Frequency (Hz)  | 50-60 Hz       | 50-60 Hz                                | 50-60 Hz  | 50-60 Hz   |
| Total W   | Total W   | 1,1W           | 1,1W                                    | 1,1W  | 20W  |
| Cristal Vitroceramico templado biselado                       | Beveled Vitroceramic Glass  | •              | •                                       | •   | •  |
| Cristal - Calidad Kerablack                                   | Glass - Quality Kerablack   | •              | •                                       | •   | •  |
| Potencia máxima   | Maximum power   | 6.0kW          | 7.8kW                                   | 10.95kW   | 10.7kW   |
| Instalación gas serie Gas natural (consumo)                   | Predetermined gas installation<br>Natural Gas (GNC / G20) (consumption) | 6.00 kW(G20)   | 7.80 kW, (G20)                          | 10.95 kW (G20)  | 10.70 Kw (G20)   |
| Instalación gas opcional Gas butano (consumo)                 | Optional gas installation<br>Butane gas (GLP / G30) (consumption)       | 436 gr/h(G30), | 567 gr/h(G30)                           | 796 gr/h(G30)   | 778 gr/h(G30)  |
| Instalación gas opcional Gas propano (consumo)                | Optional gas installation<br>Propane gas (GLP-31) (consumption)         | 429 gr/h(G31)  | 557 gr/h(G31)                           | 782 gr/h(G31)   | 764 gr/h(G31)  |
| Control   | Control   | mando 1 unid   | mando 3 unid                            | mando 5 unid  | Touch Control  |
| Zonas de cocción  | Cooking zones   | 1              | 3                                       | 5   | 5  |
| Parrilla Hierro fundido negro mate                            | Grill Matte black cast iron   | 1x             | 2x                                      | 3x  | 3x   |
| <b>QUEMADORES</b>   | <b>BURNERS</b>  |                |   |   |  |
| Quemador función dual doble corona                            | Dual function double crownburner  | 1 x 6.0KW      | 1 x .4.0 kW<br>1 x 2.8 kW<br>1 x 1.0 kW | 1 x .4.0 kW / 1x 2.8 kW<br>1 x 1.0 kW / 1 x 1.4 kW<br>1 x 1.75 kW | 1 x 3.80 kW / 1 x 2.8 kW<br>1 x 1.4 kW / 1 x 1.75 kW<br>1.0 kW |
| <b>CARACTERÍSTICAS</b>  | <b>FEATURES</b>   |                |   |   |  |
| Autoencendido integrado en quemador y accionado por el mando. | Integrated autoignition in burner and actuated by control.              | •              | •                                       | •   | •  |
| Dispositivo de seguridad con bloqueo automático               | Security dispositive with automatic block                               | •              | •                                       | •   | •  |
| Parrilla de hierro fundido con soporte WOK incorporado        | Matte black cast iron grill with WOK support added                      | •              | -                                       | -   | -  |
| Seguridad por termopar integrada en quemador individual       | Security by termopar integrated in each individual burner               | -              | •                                       | •   | •  |
| Mando frontal incorporado                                     | Frontal control incorporated  | -              | •                                       | •   | •  |
| Sistema GAS SEGURO, completamente electrónico                 | GAS SECURE system, completely electronic                                | -              | -                                       | -   | •  |
| Reinicio automático   | Automatic restart   | -              | -                                       | -   | •  |
| Indicador y reloj digital                                     | Digital indicator & clock   | -              | -                                       | -   | •  |
| Indicador de calor residual                                   | Residual heat indicator   | -              | -                                       | -   | •  |
| Resistencia agua  | Waterproof  | IPX0           | IPX0                                    | IPX0  | IPX0   |
| Touch control frontal   | Frontal Touch control   | -              | -                                       | -   | •  |
| Bloqueo de niños, re-encendido y temporizador electrónico.    | Parental lock, restart and electronical timmer.                         | -              | -                                       | -   | •  |

# Lavavajillas integrables

## Dishwashers integrated



PLT-7461

PLT-7462 XXL

PLB-7161

PLB-7146

ES

EN

995 €

1.095 €

735 €

795 €

| INSTALACIÓN   | INSTALLATION  |                            |                            |                            |                            |
|---|---|----------------------------|----------------------------|----------------------------|----------------------------|
| Dimensiones producto - AxBxAnxF (mm)                                | Product Dimensions - HxWxD (mm)                         | 857 x 598 x 550            | 815 x 598 x 550            | 815 x 598 x 550            | 815 x 448 x 550            |
| Medidas del Embalaje - AxBxAnxF (mm)                                | Built-in Dimensions - HxWxD (mm)                        | 890 x 668 x 670            | 890 x 645 x 645            | 890 x 645 x 645            | 890 x 495 x 490            |
| Tensión (V)   | Voltage (V)   | 220-240                    | 220-240                    | 220-240                    | 220-240                    |
| Frecuencia (Hz)   | Frequency (Hz)  | 50                         | 50                         | 50                         | 50                         |
| Potencia de conexión (W)  | Connected load (W)                                      | 1828-2158                  | 1828-2158                  | 1760-2100                  | 1760-2100                  |
| Cable de alimentación (m)   | Connecting Wire (m)                                     | 1,5                        | 1,5                        | 1,5                        | 1,5                        |
| Peso Neto (Kg)  | Net Weight (Kg)   | 38                         | 39,5                       | 38                         | 39                         |
| Tipo  | Type  | 60 cm Totalmente integrado | 60 cm Totalmente integrado | 60 cm Totalmente integrado | 45 cm Totalmente integrado |
| Color de la máquina   | Color of machine  | 1(*)                       | 1(*)                       | 1(*)                       | 1(*)                       |
| <b>CARACTERÍSTICAS PRINCIPALES</b>                                  | <b>MAIN FEATURES</b>                                    |                            |                            |                            |                            |
| Capacidad   | Capacity settings                                       | 16                         | 16                         | 14                         | 10                         |
| Consumo de energía (KWH) / Ciclo                                    | Energy Consumption (KWH) / cycle                        | 0.74                       | 0,559                      | 0.95                       | 0.75                       |
| Consumo de agua (L) / Por lavado                                    | Water Consumption (L) / Per cycle                       | 9,0                        | 9,0                        | 9,9                        | 8                          |
| Clase energética  | Energy Efficiency Class                                 | A                          | A                          | D                          | D                          |
| Eficiencia en la limpieza   | Cleaning Efficiency                                     | A                          | A                          | A                          | A                          |
| Eficiencia de secado  | Drying Efficiency                                       | A                          | A                          | A                          | A                          |
| Nivel sonoro  | Noise Level   | 42db                       | 43db                       | 45db                       | 45db                       |
| Programación diferida   | Start delay option                                      | 1-24 h                     | 1-24 h                     | 1-24 h                     | 1-24 h                     |
| Tercera Bandeja para cubiertos                                      | Third Layer Cutlery Basket                              | •                          | •                          | •                          | •                          |
| Cesta superior ajustable en altura                                  | Height adjustable upper basket                          | •                          | •                          | •                          | •                          |
| Lavado automático   | Auto Wash   | •                          | •                          | •                          | •                          |
| Iluminación exterior de funcionamiento                              | Exterior operating light                                | •                          | •                          | •                          | •                          |
| Puerta deslizante   | Sliding door  | •                          | •                          | •                          | •                          |
| Portavasos con protector de silicona                                | Cup holder with silicone protector                      | •                          | •                          | -                          | -                          |
| <b>NÚMERO DE PROGRAMAS DE LAVADO</b>                                | <b>NUMBER OF WASHING PROGRAMS</b>                       | <b>8</b>                   | <b>8</b>                   | <b>7</b>                   | <b>7</b>                   |
| Intensivo   | Intensive   | -                          | -                          | •                          | •                          |
| Normal - Universal  | Normal - Universal                                      | •                          | •                          | •                          | •                          |
| Eco   | Eco   | •                          | •                          | •                          | •                          |
| Cristalería   | Glass   | •                          | •                          | •                          | •                          |
| 58 min.   | 58 min.   | •                          | •                          | -                          | -                          |
| 90 min.   | 90 min.   | -                          | -                          | •                          | •                          |
| Rápido  | Quick   | •                          | •                          | •                          | •                          |
| Auto  | Auto  | •                          | •                          | •                          | •                          |
| Higiene   | Hygiene   | •                          | •                          | -                          | -                          |
| Auto-Limpieza   | Self cleaning   | •                          | •                          | -                          | -                          |
| <b>FUNCIONES</b>  | <b>FUNCTIONS</b>  |                            |                            |                            |                            |
| Función secado extra  | Extra drying function                                   | •                          | •                          | •                          | •                          |
| Natural Dry   | Natural Dry   | -                          | -                          | •                          | •                          |
| Función de higiene adicional (lavado intenso)                       | Extra hygiene function (Strong wash)                    | •                          | •                          | •                          | •                          |
| Función express   | Express function  | •                          | •                          | -                          | -                          |
| Apertura automática   | Auto Open   | •                          | •                          | -                          | -                          |
| Sistema dual de lavado  | Dual zone wash  | •                          | •                          | •                          | •                          |
| <b>CONTROLES</b>  | <b>CONTROLS</b>   |                            |                            |                            |                            |
| Tipo de control   | Type of control   | Electrónico / Eletronic    | Electrónico / Eletronic    | Electrónico / Eletronic    | Electrónico / Eletronic    |
| Panel de Control  | Control panel   | Touch control              | Touch control              | Botonera / Teclado         | Botonera / Teclado         |
| Indicadores   | Indicators  | LED azul                   | LED azul                   | LED azul                   | LED azul                   |
| Funciones del indicador   | Functions of Indicator                                  | -                          | -                          | -                          | -                          |
| Programas (8), Zona de lavado, Programación diferida, Funciones (4) | Programs (8), Zone wash, Delay start, Functions(4)      | •                          | •                          | •                          | •                          |
| Códigos de error, Retraso, Tiempo restante, Temperatura de lavado   | Error codes, Delay, Remaining time, Washing temperature | •                          | •                          | •                          | •                          |
| <b>ESPECIFICACIÓN TÉCNICA E INTERNA</b>                             | <b>TECHNICAL &amp; INTERNAL SPECIFICATION</b>           |                            |                            |                            |                            |
| Tipo de calefactor  | Type of heating element                                 | Hidden                     | Hidden                     | Hidden                     | Hidden                     |
| Potencia de la resistencia (230V) W                                 | Power of heat element (230V) W                          | 1800W                      | 1800W                      | 1800W                      | 1800W                      |
| Tipo de filtro  | Filter type   | E5                         | E5                         | E5                         | E5                         |
| Color de las cestas   | Color of basket   | rey                        | Gris / Grey                | Gris / Cinza               | Gris / Cinza               |
| Brazos pulverizadores   | Spray arms  | 2                          | 2                          | 2                          | 2                          |
| Sistema de secado   | Drying system   | NaturalDry                 | NaturalDry                 | NaturalDry                 | NaturalDry                 |
| AquaStop  | AquaStop  | •                          | •                          | •                          | •                          |
| Longitud de la manguera de entrada                                  | Inlet hose length                                       | 1500mm                     | 1500mm                     | 1500mm                     | 1500mm                     |
| Longitud total de la manguera de salida                             | Outlet hose length                                      | 1600mm                     | 1600mm                     | 1600mm                     | 1600mm                     |
| Longitud de la manguera de salida (fuera de la máquina)             | Outlet hose length (Expose length outside the machine)  | 1400mm                     | 1400mm                     | 1400mm                     | 1400mm                     |
| Puntos de anclaje antibalaceo                                       | Anti-balancing anchor points                            | 4                          | 4                          | 2                          | 2                          |

1(\*) Acero inoxidable / Aço inoxidável

2(\*) Panel de control negro + Puerta de cristal negro / Painel de controle preto + porta de cristal preto

3(\*) Programas (6), Inicio de retraso, Temperatura de lavado, Códigos de error, Tiempo restante, Sal, Ayuda de enjuague bajo

Programas (6), Início retardado, Temperatura de lavagem, Códigos de erro, Tempo restante, Sal, Abridhantador baixo

# Lavadoras y secadoras

## Washing machines & Dryers



| ES   | EN  | PWL-9160                 | PWLS-9161                | PWL-8160                 | PWS-8161                 |
|--|---|--------------------------|--------------------------|--------------------------|--------------------------|
|  |   | 695 €                    | 895 €                    | 625 €                    | 825 €                    |
| <b>INSTALACIÓN</b>                                   | <b>INSTALLATION</b>                             |                          |                          |                          |                          |
| Dimensiones producto - AlxAnxF (mm)                  | Product Dimensions - HxWxD (mm)                 | 817 x 597 x 544          | 817 x 597 x 544          | 845 x 597 x 557          | 845 x 596 x 609          |
| Medidas del Embalaje - AlxAnxF (mm)                  | Built-in Dimensions - HxWxD (mm)                | 853 x 654 x 600          | 853 x 654 x 600          | 890 x 655 x 634          | 881 x 641 x 638          |
| Tensión (V AC)                                       | Voltage (V AC)                                  | 220-240                  | 220-240                  | 220-240                  | 220-240                  |
| Frecuencia (Hz)                                      | Frequency (Hz)                                  | 50                       | 50                       | 50                       | 50                       |
| Potencia de conexión (W)                             | Power rating (W)                                | 2100                     | 1850                     | 2200                     | 1000                     |
| Peso Neto (Kg)                                       | Net Weight (Kg)                                 | 66,2                     | 68,5                     | 70                       | 47,8                     |
| Tipo instalación                                     | Installation type                               | Integración/Integrated   | Integración/Integrated   | Libre / Freestanding     | Libre / Freestanding     |
| Color de la máquina                                  | Color of machine                                | Inox - Stainless Steel   | Inox - Stainless Steel   | Blanco - White           | Blanco - White           |
| Tipo de Tambor                                       | Drum Type                                       | Inox - Stainless Steel   | Inox - Stainless Steel   | Inox - Stainless Steel   | Inox - Stainless Steel   |
| Diámetro puerta (cm)                                 | Door Diameter (cm)                              | 47                       | 47                       | 51                       | 51                       |
| Cable de alimentación (m)                            | Connecting Wire (m)                             | 1,5                      | 1,5                      | 1,5                      | 1,5                      |
| <b>CARACTERÍSTICAS PRINCIPALES</b>                   | <b>MAIN FEATURES</b>                            |                          |                          |                          |                          |
| Capacidad Lavadora (Kg)                              | Washing machine capacity (Kg)                   | 8                        | 8                        | 8                        | -                        |
| Capacidad Secadora (Kg)                              | Dryer Capacity (Kg)                             | -                        | 5                        | -                        | 8                        |
| Volumen del tambor (L)                               | Drum volume (L)                                 | 51                       | 51                       | 55                       | 112                      |
| Consumo de agua (L) / Por lavado - Lavadora          | Water Consumption (L) / Per cycle - Washing     | 48                       | 48                       | 32                       | -                        |
| Consumo de agua (L) / Por lavado - Lavadora/Secadora | Water Consumption (L) / Per cycle - Washing/Dry | -                        | 37                       | -                        | -                        |
| Consumo de energía (kWh) / Ciclo - Lavadora          | Energy Consumption (kWh) / Cycle - Washing      | 0,47                     | 0,47                     | 0,37                     | -                        |
| Consumo de energía (kWh) / Ciclo - Lavadora/Secadora | Energy Consumption (kWh) / Cycle - Washing/Dry  | -                        | 2,67                     | -                        | -                        |
| Consumo de energía (kWh) / Ciclo - Secadora          | Energy Consumption (kWh) / Cycle - Dry          | -                        | -                        | -                        | 1,54                     |
| Consumo (kWh) / año                                  | Energy Consumption (kWh) / year                 | 47                       | 47                       | 47                       | 102                      |
| Clase energética                                     | Energy Efficiency Class                         | A                        | A                        | A-20%                    | C                        |
| Eficiencia de secado                                 | Drying Efficiency                               | -                        | E                        | -                        | B                        |
| Nivel sonoro (dB) - Lavadora                         | Noise Level (dB) - Washing                      | 46                       | 53                       | 64                       | -                        |
| Nivel sonoro (dB) - Secadora                         | Noise Level (dB) - Dry                          | -                        | 64                       | -                        | 64                       |
| Centrifugado (rpm)                                   | Centrifuged (rpm)                               | 1400                     | 1400                     | 1400                     | -                        |
| Tipo de secado                                       | Drying type                                     | -                        | Bomba de calor/Heat pump | -                        | Bomba de calor/Heat pump |
| <b>NÚMERO DE PROGRAMAS DE LAVADO</b>                 | <b>NÚMERO DE PROGRAMAS DE LAVADO</b>            | <b>15</b>                | <b>15</b>                | <b>15</b>                | <b>15</b>                |
| Eco 40-60  | Eco 40-60                                       | •                        | •                        | •                        | -                        |
| Algodón  | Cotton  | •                        | •                        | •                        | •                        |
| Algodón ecológico                                    | Ecological cotton                               | -                        | -                        | -                        | •                        |
| Algodón 20°C   | Cotton 20°C                                     | •                        | •                        | •                        | -                        |
| Algodón prelavado                                    | Cotton prewash                                  | •                        | -                        | •                        | -                        |
| Algodón Extra seco                                   | Extra dry cotton                                | -                        | -                        | -                        | •                        |
| Sintético  | Synthetics                                      | •                        | •                        | •                        | •                        |
| Sintético planchado en seco                          | Synthetic dry ironed                            | •                        | •                        | •                        | •                        |
| Colores  | Colours   | •                        | -                        | •                        | -                        |
| Mezclado   | Mix   | •                        | -                        | -                        | •                        |
| Lana y Seda  | Wool & Silk                                     | -                        | •                        | -                        | -                        |
| Lana   | Wool  | •                        | -                        | •                        | •                        |
| Edredón  | Duvet   | -                        | •                        | •                        | -                        |
| Tejanos  | Jeans   | -                        | -                        | •                        | -                        |
| Toallas  | Towels  | -                        | -                        | -                        | •                        |
| Aclarado   | Rinse   | •                        | •                        | •                        | -                        |
| Pure Care  | Pure Care                                       | •                        | •                        | •                        | •                        |
| Higiénico  | Hygienic  | -                        | -                        | -                        | •                        |
| Centrifugado/Drenaje                                 | Spin/Drain                                      | •                        | •                        | •                        | -                        |
| Rápido 12 min  | Rapid 12 min                                    | -                        | -                        | •                        | -                        |
| Rápido 15 min  | Rapid 15 min                                    | •                        | •                        | -                        | -                        |
| Rápido 34 min  | Rapid 34 min                                    | -                        | -                        | -                        | •                        |
| Rápido 60' 60°C                                      | Fast 60' 60°C                                   | •                        | •                        | •                        | •                        |
| Secado suave - delicado                              | Gentle drying - delicate                        | -                        | •                        | -                        | •                        |
| Secado algodón                                       | Cotton Dry                                      | -                        | •                        | -                        | •                        |
| Lavado y Secado rápido                               | Quick Wash & Dry                                | -                        | •                        | -                        | -                        |
| Lavado y Secado algodón                              | Cotton Wash & Dry                               | -                        | -                        | -                        | -                        |
| Lavado a mano/Delicado                               | Hand wash/Delicate                              | •                        | -                        | •                        | -                        |
| Antiarrugas  | Anti-crease                                     | -                        | -                        | -                        | •                        |
| <b>FUNCIONES ADICIONALES</b>                         | <b>EXTRAS FUNCTIONS</b>                         |                          |                          |                          |                          |
| Tres niveles de secado                               | Three levels of drying                          | -                        | •                        | -                        | -                        |
| Secados 10/30/60/90/120/150 min                      | Drying times 10/30/60/90/120/150 min.           | -                        | • (except 10 & 150 min)  | -                        | •                        |
| Ajuste de temperatura                                | Temperature setting                             | •                        | •                        | •                        | -                        |
| Velocidad de centrifugado                            | Spin speed setting                              | •                        | •                        | •                        | -                        |
| Ajuste del tiempo de retardo                         | Delay time setting                              | -                        | •                        | •                        | -                        |
| Prelavado  | Prewash   | •                        | -                        | •                        | -                        |
| Lavado rápido  | Rapid wash                                      | •                        | -                        | •                        | -                        |
| Planchado fácil                                      | Easy ironing                                    | •                        | -                        | •                        | -                        |
| Aclarado extra                                       | Extra rinse                                     | •                        | -                        | •                        | -                        |
| Antialérgico   | Anti Allergic                                   | •                        | -                        | •                        | -                        |
| Ajuste del nivel de manchas                          | Stain level setting                             | •                        | -                        | •                        | -                        |
| Tiempo de retardo                                    | Delay time setting                              | •                        | -                        | -                        | -                        |
| Quitar manchas                                       | Stain remove                                    | -                        | -                        | •                        | -                        |
| Cuidado Vapor  | Steam Care                                      | -                        | -                        | •                        | -                        |
| Ecológico  | Eco-logic                                       | -                        | -                        | •                        | -                        |
| <b>CONTROLES</b>                                     | <b>CONTROLS</b>                                 |                          |                          |                          |                          |
| Tipo de control                                      | Type of control                                 | electrónico / Electronic | Electrónico / Electronic | Electrónico / Electronic | Electrónico / Electronic |
| Indicadores  | Indicators                                      | LED azul                 | LED azul                 | LED azul                 | LED azul                 |
| Detección de fallos                                  | Failure detection                               | •                        | •                        | •                        | •                        |
| Bloqueo para niños                                   | Child lock                                      | •                        | •                        | •                        | •                        |
| Indicador de bloqueo de puerta                       | Door lock indicator                             | -                        | •                        | •                        | -                        |
| Indicador de corte de agua                           | Cut of water indicator                          | -                        | •                        | •                        | -                        |
| Protección contra desbordamiento                     | Overflow protection                             | •                        | •                        | •                        | -                        |
| Lavado a vapor                                       | Steam wash                                      | •                        | -                        | •                        | -                        |
| Indicador filtro lleno                               | Filter full indicator                           | -                        | •                        | •                        | •                        |

# Frigoríficos Refrigerators



|  |   | <b>PFBE CONG</b>    | <b>PFBI COMBI</b>    | <b>PFBI FRIGO</b> | <b>PFBI CONG</b> | <b>PFBI L COMBI</b> |
|--|---|---------------------|----------------------|-------------------|------------------|---------------------|
| Código / Code                                      |   | 010665              | 010334 / 010335      | 010336            | 010337           | 010523              |
| ES   | EN  | <b>795 €</b>        | <b>945 € / 995 €</b> | <b>995 €</b>      | <b>995 €</b>     | <b>1.445 €</b>      |
| <b>INSTALACIÓN</b>                                 |   | <b>INSTALLATION</b> |                      |                   |                  |                     |
| Acabado  | Finished  | Integrable          | Integrable           | Integrable        | Integrable       | Integrable          |
| Dimensiones Producto (HxWxD) mm                    | Product Dimensions (HxWxD) mm                       | 820x596x550         | 1770x540x545         | 1770x540x545      | 1770x540x545     | 1937x550x540        |
| Dimensiones con embalaje HxWxD (mm)                | Dimensions with packaging (HxWxD)                   | 880x640x580         | 1834x584x577         | 1834x584x577      | 1834x584x577     | 2000x573x583        |
| Voltaje (V~AC)                                     | Voltage (V~AC)                                      | 220-240             | 220-240              | 220-240           | 220-240          | 220-240             |
| Frecuencia (Hz)                                    | Frequency (Hz)                                      | 50                  | 50                   | 50                | 50               | 50                  |
| Corriente (A)                                      | Current (A)   | 0,8                 | 0,85                 | 0,5               | 1,16             | 0,8                 |
| Descongelación-Termo- stato (W)                    | Defrost Heater (W)                                  | 160                 | 153                  | -                 | 207              | 160                 |
| Cable de alimentación (m)                          | Connecting Wire (m)                                 | 1,5                 | 1,8                  | 1,8               | 1,8              | 1,8                 |
| Peso Neto / Bruto (Kg)                             | Net / Gross weight (Kg)                             | 31,5 / 34,5         | 53 / 56,5            | 41,5 / 53         | 56 / 60          | 62 / 67,5           |
| <b>CARACTERÍSTICAS</b>                             |   | <b>FEATURES</b>     |                      |                   |                  |                     |
| Volumen Total (l)                                  | Total Volume (l)                                    | 83                  | 242                  | 294,4             | 196,6            | 267                 |
| Volumen Frigorífico (l)                            | Refrigerator volume (l)                             | -                   | 179,5                | 294,4             | -                | 200                 |
| Volumen Congelador (l)                             | Freezer volume (l)                                  | 83                  | 63                   | -                 | 196,6            | 67                  |
| NO FROST   | NO FROST  | •                   | •                    | -                 | •                | •                   |
| Multi Cooling                                      | Multi Cooling                                       | -                   | -                    | -                 | -                | -                   |
| Libre Instalación                                  | Freestanding  | -                   | -                    | -                 | -                | -                   |
| Integración / Paneleble                            | Built-in  | •                   | •                    | •                 | •                | •                   |
| Clase energética                                   | Energy Efficiency Class                             | D                   | E                    | E                 | E                | E                   |
| Consumo (Kwh/ año)                                 | Energy Consumption (kWh/year)                       | 151                 | 218                  | 112               | 231              | 232                 |
| Consumo (Kw/h)                                     | Energy Consumption (kW/h)                           | 0,413               | 0,597                | 0,306             | 0,569            | 0,370               |
| Emissiones de ruido acústico aéreo (dB(A) re 1 pW) | Airborne acoustical noise emissions (dB(A) re 1 pW) | 38                  | 41                   | 39                | 40               | 41                  |
| Clasificación sonora                               | Noise emission class                                | C                   | C                    | C                 | C                | C                   |
| Clase climática                                    | Climate Class (Temp. Range)                         | ST                  | T / N                | ST / SN           | T / SN           | ST                  |
| Refrigerante                                       | Refrigerant   | R600A               | R600A                | R600A             | R600A            | R600A               |
| Volumen de refrigeración (g)                       | Refrigerant Mass (g)                                |                     | 32                   | 33                | 44               |                     |
| Temperatura ambiente mínima (°C)                   | Minimum ambient temperature (°C)                    | 10                  | 16                   | 10                | 10               | 18                  |
| Temperatura ambiente máxima (°C)                   | Maximum ambient temperature (°C)                    | 38                  | 43                   | 38                | 43               | 38                  |
| Luz  | Light   | -                   | LED                  | LED               | LED              | LED                 |

# Frigoríficos Refrigerators



|  |   | <b>PFBI XL COMBI</b> | <b>PFBI XL FRIGO</b> | <b>PFLC COMBI</b> | <b>PFL AMER L</b>        | <b>PFLC AMER XL</b> |
|--|---|----------------------|----------------------|-------------------|--------------------------|---------------------|
| Código / Code                                      |   | 010522               | 010681               | 010338            | 010717 IX / 010716 CR    | 010718              |
| ES   | EN  | <b>2.095 €</b>       | <b>2.095 €</b>       | <b>1.395 €</b>    | <b>2.795 € / 2.895 €</b> | <b>2.995 €</b>      |
| <b>INSTALACIÓN</b>                                 |   | <b>INSTALLATION</b>  |                      |                   |                          |                     |
| Acabado  | Finished  | Integrable           | Integrable           | Cristal Negro     | Cristal Negro / Inox     | Cristal Negro       |
| Dimensiones Producto (HxWxD) mm                    | Product Dimensions (HxWxD) mm                       | 1937x690x550         | 1937x690x550         | 2010x595x660      | 1905x910x600             | 1905x910x690        |
| Dimensiones con embalaje HxWxD (mm)                | Dimensions with packaging (HxWxD)                   | 2000x730x583         | 2000x730x583         | 206x664x728       | 1993x972x634             | 1993x972x725        |
| Voltaje (V~AC)                                     | Voltage (V~AC)                                      | 220-240              | 220-240              | 220-240           | 220-240                  | 220-240             |
| Frecuencia (Hz)                                    | Frequency (Hz)                                      | 50                   | 50                   | 50                | 50                       | 50                  |
| Corriente (A)                                      | Current (A)   | 0,8                  | 1,8                  | 1,1               | 1,5                      | 1,5                 |
| Descongelación-Termo- stato (W)                    | Defrost Heater (W)                                  | 180                  | 180                  | 145               | 164                      | 164                 |
| Cable de alimentación (m)                          | Connecting Wire (m)                                 | 1,8                  | 1,9                  | 1,8               | 1,8                      | 1,8                 |
| Peso Neto / Bruto (Kg)                             | Net / Gross weight (Kg)                             | 80,5 / 86,5          | 83,5 / 89,5          | 94 / 100          |                          | 96 / 106            |
| <b>CARACTERÍSTICAS</b>                             |   | <b>FEATURES</b>      |                      |                   |                          |                     |
| Volumen Total (l)                                  | Total Volume (l)                                    | 341                  | 337                  | 366               | 505                      | 600                 |
| Volumen Frigorífico (l)                            | Refrigerator volume (l)                             | 257                  | 337                  | 266,1             | 349                      | 429                 |
| Volumen Congelador (l)                             | Freezer volume (l)                                  | 84                   | -                    | 100,6             | 156                      | 171                 |
| NO FROST   | NO FROST  | •                    | •                    | •                 | •                        | •                   |
| Multi Cooling                                      | Multi Cooling                                       | -                    | -                    | -                 | -                        | -                   |
| Libre Instalación                                  | Freestanding  | -                    | -                    | •                 | •                        | •                   |
| Integración / Paneleble                            | Built-in  | •                    | •                    | -                 | -                        | -                   |
| Clase energética                                   | Energy Efficiency Class                             | E                    | E                    | C                 | D                        | E                   |
| Consumo (Kwh/ año)                                 | Energy Consumption (kWh/year)                       | 250                  | 165                  | 160               | 249                      | 316                 |
| Consumo (Kw/h)                                     | Energy Consumption (kW/h)                           | 0,420                | 0,200                | 0,438             | 0,682                    | 0,870               |
| Emissiones de ruido acústico aéreo (dB(A) re 1 pW) | Airborne acoustical noise emissions (dB(A) re 1 pW) | 41                   | 39                   | 36                | 39                       | 39                  |
| Clasificación sonora                               | Noise emission class                                | C                    | C                    | C                 | C                        | C                   |
| Clase climática                                    | Climate Class (Temp. Range)                         | ST                   | ST                   | T / SN            | ST                       | ST                  |
| Refrigerante                                       | Refrigerant   | R600A                | R600A                | R600A             | R600A                    | R600A               |
| Volumen de refrigeración (g)                       | Refrigerant Mass (g)                                |                      |                      | 55                | 68                       | 68                  |
| Temperatura ambiente mínima (°C)                   | Minimum ambient temperature (°C)                    | 18                   | 18                   | 10                |                          |                     |
| Temperatura ambiente máxima (°C)                   | Maximum ambient temperature (°C)                    | 38                   | 38                   | 43                |                          |                     |
| Luz  | Light   | LED                  | LED                  | LED               | LED                      | LED                 |



**PVZB  
15-9**

**PVMB  
30-16**

**PVMB  
40-28**

**PVMBP HD  
40-25**

**PVMB  
60-46**

**PVMBP  
60-44**

ES

EN

**595 €  
desde**

**1.095 €  
desde**



**1.295 €  
desde**

**1.895 €  
desde**

**1.595 €  
desde**

**2.195 €  
desde**

| <b>INSTALACIÓN</b>                                  | <b>INSTALLATION</b>                               |                                  |                            |                            |                            |                            |                            |
|---|---|----------------------------------|----------------------------|----------------------------|----------------------------|----------------------------|----------------------------|
| Dimensiones producto (mm)<br>HxWxD (mm) SIN tirador | Product Dimensions<br>(HxWxD mm)                  | 825x150x525                      | 820x295x575                | 820x395x575                | 880x395x555                | 820x595x575                | 820x595x555                |
| Dimensiones encastre<br>(HxWxD mm)                  | Built-in Dimensions<br>(HxWxD mm)                 | >830 x 156 x<br>>550             | 822x300x ≥575              | 822x400x ≥575              | 882x400x ≥555              | 822x600x ≥575              | 822x600x ≥555              |
| Tensión (V AC)                                      | Voltage (V AC)                                    | 220-240V~                        | 220-240V~                  | 220-240V~                  | 220-240V~                  | 220-240V~                  | 220-240V~                  |
| Frecuencia (Hz)                                     | Frequency (Hz)                                    | 50                               | 50                         | 50                         | 50                         | 50                         | 50                         |
| Potencia (W)  | Power Input (W)                                   | 55                               | 100                        | 100                        | 100                        | 100                        | 100                        |
| Peso Neto (Kg)                                      | Net Weight (Kg)                                   | 20                               | 28                         | 36                         | 39                         | 47                         | 47                         |
| Profundidad sin tirador_D (mm)                      | Depth without handle (mm)                         | 525                              | 575                        | 575                        | 55                         | 575                        | 555                        |
| Profundidad con tirador (mm)                        | Depth with handle (mm)                            | 565                              | 615                        | 615                        | -                          | 615                        | -                          |
| Profundidad cuerpo sin puerta (mm)                  | Body depth without door (mm)                      | 475                              | 530                        | 530                        | 510                        | 530                        | 510                        |
| Dimensiones zócalo (mm)                             | Dimensions base_DxH (mm)                          | 100x95                           | 72x95                      | 72x95                      | 72x95                      | 72x95                      | 72x95                      |
| Cable de alimentación (m)                           | Connecting wire (m)                               | 1,6                              | 1,8                        | 1,8                        | 1,8                        | 1,8                        | 1,8                        |
| <b>Formato libre instalación</b>                    | <b>Free Standing</b>                              | •                                | •                          | •                          | •                          | •                          | •                          |
| <b>Integración en mueble</b>                        | <b>Built-in</b>                                   | -                                | -                          | -                          | -                          | -                          | -                          |
| <b>Integración bajo mueble</b>                      | <b>Built-under</b>                                | •                                | •                          | •                          | •                          | •                          | •                          |
| <b>CARACTERÍSTICAS</b>                              | <b>FEATURES</b>                                   |                                  |                            |                            |                            |                            |                            |
| Secciones de frío                                   | Temperature zones                                 | 1                                | 2                          | 2                          | 2                          | 2                          | 2                          |
| Aislamiento secciones frío                          | Isolation of temperature zones                    | •                                | •                          | •                          | •                          | •                          | •                          |
| Nº Bandejas madera Haya                             | Removable trays (Haya wood)                       | 6                                | 5                          | 4                          | 5                          | 5                          | 4                          |
| Nº Bandejas departamento fijo                       | Number Fixed trays                                | 3                                | 1                          | 1                          | 1                          | 1                          | 1                          |
| Nº bandejas o guías fijas                           | Cabinet Shelf or Sliding Shelves                  | -                                | 5                          | 4                          | 5                          | 5                          | 4                          |
| Bandejas con guías correderas                       | Trays with sliding guides                         | -                                | -                          | -                          | 5                          | 5                          | 4                          |
| Control temperatura                                 | Temp. Control                                     | Electronic-Digital               | Electronic-Digital         | Electronic-Digital         | Electronic-Digital         | Electronic-Digital         | Electronic-Digital         |
| Temperatura operativa                               | Operating Range (°C/°F)                           | 5~20°C                           | 5~20°C                     | 5~20°C                     | 5~20°C                     | 5~20°C                     | 5~20°C                     |
| Defrost (Descongelado)                              | Defrosting  | •                                | •                          | •                          | •                          | •                          | •                          |
| Control de humedad (Caja humedad)                   | Humidity Control (Humidity Box)                   | -                                | •                          | •                          | •                          | •                          | •                          |
| Calefactor  | Heating function                                  | -                                | •                          | •                          | •                          | •                          | •                          |
| Alarma temperatura                                  | Temperature Alarm System                          | -                                | •                          | •                          | •                          | •                          | •                          |
| Alarma puerta abierta                               | Door open alert system                            | -                                | •                          | •                          | •                          | •                          | •                          |
| Filtro olores                                       | Deodorizer - Active Charcoal Filter               | -                                | •                          | •                          | •                          | •                          | •                          |
| Depósito control humedad interior.                  | Wine Storage Compartment Humidity                 | -                                | •                          | •                          | •                          | •                          | •                          |
| Sistema auto. con bomba de control de humedad.      | Control System Humidity Pump for humidity control | -                                | -                          | -                          | -                          | -                          | -                          |
| Indicador temp. display en °C/°F                    | °C/°F Temperature Display                         | •                                | •                          | •                          | •                          | •                          | •                          |
| Color display and interior                          | Display Color                                     | Azul o Blanco /<br>Blue or White | Multicolor/<br>Multicolour | Multicolor/<br>Multicolour | Multicolor/<br>Multicolour | Multicolor/<br>Multicolour | Multicolor/<br>Multicolour |
| Luz interior  | Interior Light Type (LED/Bulb)                    | LED                              | LED                        | LED                        | LED                        | LED                        | LED                        |
| Interruptor luz                                     | Light Switch                                      | •                                | •                          | •                          | •                          | •                          | •                          |
| BISAGRA profesional integrada                       | Fully-integrated professional hinge               | -                                | -                          | -                          | •                          | -                          | •                          |
| Puerta reversible                                   | Door reversibility                                | -                                | •                          | •                          | •                          | •                          | •                          |
| Ángulo apertura                                     | Door Opening Angle                                | 165°                             | 115°                       | 115°                       | 95-115°                    | 115°                       | 95-115°                    |
| Cristal puerta Filtro UV                            | Anti UV Glass                                     | •                                | •                          | •                          | •                          | •                          | •                          |
| Nº cristales puerta                                 | Num. of Layers for Glass Door                     | 3                                | 3                          | 3                          | 3                          | 3                          | 3                          |
| Cristal templado                                    | Tempered Glass                                    | •                                | •                          | •                          | •                          | •                          | •                          |
| Sistema ventilación integrado                       | Integrated ventilation system                     | -                                | -                          | -                          | -                          | -                          | -                          |
| Ventilación, frontal zócalo                         | Ventilation Front Plinth                          | •                                | •                          | •                          | •                          | •                          | •                          |
| Ventilación, frontal integrada                      | Air Ventilation Front integrated                  | -                                | -                          | -                          | -                          | -                          | -                          |
| Capacidad, Volumen almacenamiento (l)               | Total Storage Volume (l)                          | 22                               | 52                         | 75                         | 80                         | 125                        | 116                        |
| Clase energética                                    | Energy Efficiency Class                           | G                                | F                          | F                          | F                          | F                          | F                          |
| Clase climática                                     | Climate Class                                     | ST                               | ST                         | ST                         | ST                         | ST                         | ST                         |
| Corriente (A)                                       | Current (A)                                       | 0,4                              | 1,2                        | 1,2                        | 1,2                        | 1,2                        | 1,2                        |
| Consumo (Kwh/ año)                                  | Energy Consumption (kWh/y.r)                      | 106                              | 98                         | 100                        | 100                        | 104                        | 104                        |
| INVERTER (Sí / NO)                                  | INVERTER (Yes / No)                               | -                                | •                          | •                          | •                          | •                          | •                          |
| Refrigerante  | Refrigerant Type                                  | R600a                            | R600a                      | R600a                      | R600a                      | R600a                      | R600a                      |
| Potencia sonora LwA (dBA)                           | Sound level LwA (dB(A))                           | 38                               | 35                         | 35                         | 35                         | 35                         | 35                         |



PVMBP HD 60-52

PVMC 15-5

PVMAV- P / PA  
45-16

PVMAV- P / PA  
60-23

PVMAV- P / PA  
88-45

PVMAV- P / PA  
124-65

ES

EN

2.295 €  
desde

795 €  
desde


1.395 €  
desde

1.895 €  
desde

2.195 €  
desde

2.495 €  
desde

| INSTALACIÓN   | INSTALLATION                                      |                            |                            |                            |                            |                            |                            |
|---|---|----------------------------|----------------------------|----------------------------|----------------------------|----------------------------|----------------------------|
| Dimensiones producto (mm)<br>HxWxD (mm) SIN tirador | Product Dimensions<br>(HxWxD mm)                  | 880x595x555                | 141X595X557                | 455x595x559                | 595x595x559                | 885x595x559                | 1234x595x559               |
| Dimensiones encastre<br>(HxWxD mm)                  | Built-in Dimensions<br>(HxWxD mm)                 | 882x600x ≥555              | 555X540X150                | 450x556x545                | 589x556x545                | 874x556x545                | 1223x556x545               |
| Tensión (V AC)                                      | Voltage (V AC)                                    | 220-240V~                  | 220-240V~                  | 220-240V~                  | 220-240V~                  | 220-240V~                  | 220-240V~                  |
| Frecuencia (Hz)                                     | Frequency (Hz)                                    | 50                         | 50                         | 50                         | 50                         | 50                         | 50                         |
| Potencia (W)  | Power Input (W)                                   | 100                        | 130                        | 100                        | 100                        | 100                        | 160                        |
| Peso Neto (Kg)                                      | Net Weight (Kg)                                   | 47                         | 16,5                       | 31                         | 39                         | 52                         | 66                         |
| Profundidad sin tirador_D (mm)                      | Depth without handle (mm)                         | 555                        | 557                        | 559                        | 559                        | 559                        | 559                        |
| Profundidad con tirador (mm)                        | Depth with handle (mm)                            | -                          | -                          | 599                        | 599                        | 599                        | 599                        |
| Profundidad cuerpo sin puerta (mm)                  | Body depth without door (mm)                      | 510                        | 553                        | 512                        | 512                        | 512                        | 512                        |
| Dimensiones zócalo (mm)                             | Dimensions base_DxH (mm)                          | 72x95                      | -                          | -                          | -                          | -                          | -                          |
| Cable de alimentación (m)                           | Connecting wire (m)                               | 1,8                        | 1,8                        | 1,8                        | 1,8                        | 1,8                        | 1,8                        |
| <b>Formato libre instalación</b>                    | <b>Free Standing</b>                              | •                          | -                          | -                          | -                          | -                          | -                          |
| <b>Integración en mueble</b>                        | <b>Built-in</b>                                   | -                          | •                          | •                          | •                          | •                          | •                          |
| <b>Integración bajo mueble</b>                      | <b>Built-under</b>                                | •                          | •                          | -                          | -                          | -                          | -                          |
| <b>CARACTERÍSTICAS</b>                              | <b>FEATURES</b>                                   |                            |                            |                            |                            |                            |                            |
| Secciones de frío                                   | Temperature zones                                 | 2                          | 1                          | 1                          | 2                          | 2                          | 2                          |
| Aislamiento secciones frío                          | Isolation of temperature zones                    | •                          | •                          | •                          | •                          | •                          | •                          |
| Nº Bandejas madera Haya                             | Removable trays (Haya wood)                       | 5                          | -                          | 2                          | 3                          | 5                          | 9                          |
| Nº Bandejas departamento fijo                       | Number Fixed trays                                | 1                          | 1                          | 1                          | 1                          | 1                          | 1                          |
| Nº bandejas o guías fijas                           | Cabinet Shelf or Sliding Shelves                  | 5                          | -                          | 2                          | 3                          | 4                          | 8                          |
| Bandejas con guías correderas                       | Trays with sliding guides                         | 5                          | -                          | 2                          | 3                          | 4                          | 8                          |
| Control temperatura                                 | Temp. Control                                     | Electronic-Digital         | Electronic-Digital         | Electronic-Digital         | Electronic-Digital         | Electronic-Digital         | Electronic-Digital         |
| Temperatura operativa                               | Operating Range (°C/°F)                           | 5~20°C                     | 5~20°C                     | 5~20°C                     | 5~20°C                     | 5~20°C                     | 5~20°C                     |
| Defrost (Descongelado)                              | Defrosting  | •                          | •                          | •                          | •                          | •                          | •                          |
| Control de humedad (Caja humedad)                   | Humidity Control (Humidity Box)                   | •                          | •                          | •                          | •                          | •                          | •                          |
| Calefactor  | Heating function                                  | •                          | -                          | •                          | •                          | •                          | •                          |
| Alarma temperatura                                  | Temperature Alarm System                          | •                          | •                          | •                          | •                          | •                          | •                          |
| Alarma puerta abierta                               | Door open alert system                            | •                          | •                          | •                          | •                          | •                          | •                          |
| Filtro olores                                       | Deodorizer - Active Charcoal Filter               | •                          | -                          | •                          | •                          | •                          | •                          |
| Depósito control humedad interior.                  | Wine Storage Compartment Humidity                 | •                          | -                          | •                          | •                          | •                          | •                          |
| Sistema auto. con bomba de control de humedad.      | Control System Humidity Pump for humidity control | -                          | -                          | -                          | -                          | -                          | -                          |
| Indicador temp. display en °C/°F                    | °C/°F Temperature Display                         | •                          | •                          | •                          | •                          | •                          | •                          |
| Color display and interior                          | Display Color                                     | Multicolor/<br>Multicolour | Multicolor/<br>Multicolour | Multicolor/<br>Multicolour | Multicolor/<br>Multicolour | Multicolor/<br>Multicolour | Multicolor/<br>Multicolour |
| Luz interior  | Interior Light Type (LED/Bulb)                    | LED                        | LED                        | LED                        | LED                        | LED                        | LED                        |
| Interruptor luz                                     | Light Switch                                      | •                          | •                          | •                          | •                          | •                          | •                          |
| BISAGRA profesional integrada                       | Fully-integrated professional hinge               | •                          | -                          | •                          | •                          | •                          | •                          |
| Puerta reversible                                   | Door reversibility                                | •                          | -                          | •                          | •                          | •                          | •                          |
| Ángulo apertura                                     | Door Opening Angle                                | 95-115°                    | -                          | 95-115°                    | 95-115°                    | 95-115°                    | 95-115°                    |
| Cristal puerta Filtro UV                            | Anti UV Glass                                     | •                          | •                          | •                          | •                          | •                          | •                          |
| Nº cristales puerta                                 | Num. of Layers for Glass Door                     | 3                          | 3                          | 3                          | 3                          | 3                          | 3                          |
| Cristal templado                                    | Tempered Glass                                    | •                          | •                          | •                          | •                          | •                          | •                          |
| Sistema ventilación integrado                       | Integrated ventilation system                     | -                          | -                          | •                          | •                          | •                          | •                          |
| Ventilación, frontal zócalo                         | Ventilation Front Plinth                          | •                          | -                          | -                          | -                          | -                          | -                          |
| Ventilación, frontal integrada                      | Air Ventilation Front integrated                  | -                          | -                          | •                          | •                          | •                          | •                          |
| Capacidad, Volumen almacenamiento (l)               | Total Storage Volume (l)                          | 130                        | 13                         | 46                         | 63                         | 116                        | 182                        |
| Clase energética                                    | Energy Efficiency Class                           | F                          | F                          | E                          | F                          | G                          | G                          |
| Clase climática                                     | Climate Class                                     | ST                         | ST                         | ST                         | ST                         | ST                         | ST                         |
| Corriente (A)                                       | Current (A)                                       | 1,2                        | 0,8                        | 1,2                        | 1,2                        | 1,2                        | 1,2                        |
| Consumo (Kwh/ año)                                  | Energy Consumption (kWh/y.r)                      | 105                        | 88                         | 77                         | 99                         | 128                        | 151                        |
| INVERTER (Sí / NO)                                  | INVERTER (Yes / No)                               | •                          | •                          | •                          | •                          | •                          | •                          |
| Refrigerante  | Refrigerant Type                                  | R600a                      | R600a                      | R600a                      | R600a                      | R600a                      | R600a                      |
| Potencia sonora LwA (dBA)                           | Sound level LwA (dB(A))                           | 35                         | 35                         | 35                         | 35                         | 36                         | 36                         |



PVMAV P / PA  
178-101

PVZB 180-110

PVZL 180-165

PBE 89-66

PBE 182-190

ES

EN

3.995 €  
desde

2.795 €  
desde

3.295 €  
desde

1.595 €  
desde

2.995 €  
desde

| INSTALACIÓN   | INSTALLATION                                      |                            |                    |                    |                            |                            |
|---|---|----------------------------|--------------------|--------------------|----------------------------|----------------------------|
| Dimensiones producto (mm)<br>HxWxD (mm) SIN tirador | Product Dimensions<br>(HxWxD mm)                  | 1784x595x559               | 1792x595x550       | 1805x595x700       | 890x595x575                | 1820x595x575               |
| Dimensiones encastre<br>(HxWxD mm)                  | Built-in Dimensions<br>(HxWxD mm)                 | 1773x556x545               | 1876x645x620       | 1810x600x610       | 822x600x ≥585              | 1825x600x ≥585             |
| Tensión (V AC)                                      | Voltage (V AC)                                    | 220-240V~                  | 220-240V~          | 220-240V~          | 220-240V~                  | 220-240V~                  |
| Frecuencia (Hz)                                     | Frequency (Hz)                                    | 50                         | 50                 | 50                 | 50                         | 50                         |
| Potencia (W)  | Power Input (W)                                   | 160                        | 155                | 120                | 100                        | 160                        |
| Peso Neto (Kg)                                      | Net Weight (Kg)                                   | 90                         | 92                 | 114                | 52                         | 90                         |
| Profundidad sin tirador_D (mm)                      | Depth without handle (mm)                         | 559                        | 550                | 700                | 575                        | 575                        |
| Profundidad con tirador (mm)                        | Depth with handle (mm)                            | 599                        | 590                | 740                | 615                        | 615                        |
| Profundidad cuerpo sin puerta (mm)                  | Body depth without door (mm)                      | 512                        | 500                | 649                | 530                        | 530                        |
| Dimensiones zócalo (mm)                             | Dimensions base_DxH (mm)                          | -                          | -                  | -                  | 72x95                      | 72x95                      |
| Cable de alimentación (m)                           | Connecting wire (m)                               | 1,8                        | 1,8                | 1,8                | 1,8                        | 1,8                        |
| <b>Formato libre instalación</b>                    | <b>Free Standing</b>                              | -                          | •                  | •                  | •                          | •                          |
| <b>Integración en mueble</b>                        | <b>Built-in</b>                                   | •                          | •                  | •                  | -                          | -                          |
| <b>Integración bajo mueble</b>                      | <b>Built-under</b>                                | -                          | -                  | -                  | •                          | •                          |
| CARACTERÍSTICAS                                     | FEATURES  |                            |                    |                    |                            |                            |
| Secciones de frío                                   | Temperature zones                                 | 2                          | 2                  | 2                  | 1                          | 1                          |
| Aislamiento secciones frío                          | Isolation of temperature zones                    | •                          | •                  | •                  | •                          | -                          |
| Nº Bandejas madera Haya                             | Removable trays (Haya wood)                       | 15                         | 14                 | 15                 | 2                          | 4                          |
| Nº Bandejas departamento fijo                       | Number Fixed trays                                | 1                          | -                  | -                  | -                          | -                          |
| Nº bandejas o guías fijas                           | Cabinet Shelf or Sliding Shelves                  | 14                         | 14                 | 15                 | -                          | -                          |
| Bandejas con guías correderas                       | Trays with sliding guides                         | 14                         | 14                 | 15                 | -                          | -                          |
| Control temperatura                                 | Temp. Control                                     | Electronic-Digital         | Electronic-Digital | Electronic-Digital | Electronic-Digital         | Electronic-Digital         |
| Temperatura operativa                               | Operating Range (°C/°F)                           | 5~20°C                     | 5~20°C             | 5~20°C             | 5~20°C                     | 5~20°C                     |
| Defrost (Descongelado)                              | Defrosting  | •                          | •                  | •                  | •                          | •                          |
| Control de humedad (Caja humedad)                   | Humidity Control (Humidity Box)                   | •                          | -                  | -                  | •                          | •                          |
| Calefactor  | Heating function                                  | •                          | -                  | -                  | •                          | •                          |
| Alarma temperatura                                  | Temperature Alarm System                          | •                          | •                  | •                  | •                          | •                          |
| Alarma puerta abierta                               | Door open alert system                            | •                          | •                  | •                  | •                          | •                          |
| Filtro olores                                       | Deodorizer - Active Charcoal Filter               | •                          | •                  | •                  | •                          | •                          |
| Depósito control humedad interior.                  | Wine Storage Compartment Humidity                 | •                          | -                  | -                  | •                          | •                          |
| Sistema auto. con bomba de control de humedad.      | Control System Humidity Pump for humidity control | -                          | -                  | -                  | •                          | •                          |
| Indicador temp. display en °C/°F                    | °C/°F Temperature Display                         | •                          | •                  | •                  | •                          | •                          |
| Color display and interior                          | Display Color                                     | Multicolor/<br>Multicolour | Azul / Blue        | Azul / Blue        | Multicolor/<br>Multicolour | Multicolor/<br>Multicolour |
| Luz interior  | Interior Light Type (LED/Bulb)                    | LED                        | LED                | LED                | LED                        | LED                        |
| Interruptor luz                                     | Light Switch                                      | •                          | •                  | •                  | •                          | •                          |
| BISAGRA profesional integrada                       | Fully-integrated profesional hinge                | •                          | -                  | -                  | -                          | -                          |
| Puerta reversible                                   | Door reversibility                                | •                          | •                  | •                  | •                          | •                          |
| Ángulo apertura                                     | Door Opening Angle                                | 95-115°                    | 95-115°            | 95-115°            | 115°                       | 115°                       |
| Cristal puerta Filtro UV                            | Anti UV Glass                                     | •                          | •                  | •                  | •                          | •                          |
| Nº cristales puerta                                 | Num. of Layers for Glass Door                     | 3                          | 2                  | 3                  | 3                          | 3                          |
| Cristal templado                                    | Tempered Glass                                    | •                          | •                  | •                  | •                          | •                          |
| Sistema ventilación integrado                       | Integrated ventilation system                     | •                          | -                  | -                  | -                          | -                          |
| Ventilación, frontal zócalo                         | Ventilation Front Plinth                          | -                          | •                  | •                  | •                          | •                          |
| Ventilación, frontal integrada                      | Air Ventilation Front integrated                  | •                          | -                  | -                  | -                          | -                          |
| Capacidad, Volumen almacenamiento (l)               | Total Storage Volume (l)                          | 285                        | 318                | 400                | 128                        | 335                        |
| Clase energética                                    | Energy Efficiency Class                           | G                          | G                  | G                  | E                          | G                          |
| Clase climática                                     | Climate Class                                     | ST                         | ST                 | ST                 | ST                         | ST                         |
| Corriente (A)                                       | Current (A)                                       | 1,4                        | 1,1                | 0,5                | 1,2                        | 1,4                        |
| Consumo (Kwh/ año)                                  | Energy Consumption (kWh/y.r)                      | 185                        | 151                | 173                | 76                         | 144                        |
| INVERTER (Sí / NO)                                  | INVERTER (Yes / No)                               | •                          | •                  | •                  | -                          | -                          |
| Refrigerante  | Refrigerant Type                                  | R600a                      | R600a              | R600a              | R600a                      | R600a                      |
| Potencia sonora LwA (dBA)                           | Sound level LwA (dB(A))                           | 36                         | 38                 | 44                 | 40                         | 41                         |

# Drink Cooling Center



PFMB 60

PFMBP 60  
PUST TO OPEN

ES

EN

1.735 €

2.225 €

| INSTALACIÓN                                 | INSTALLATION  |                        |                        |
|---|---|------------------------|------------------------|
| Dimensiones_HxWxD (mm) SIN tirador          | product size (HxWxD)  | 815x595x556            | 815x595x556            |
| Encastre_HxWxD (mm)                         | Adjustment measures_HxWxD (mm)                                      | 822x600x ≥575          | 822x600x ≥575          |
| Capacidad, Volumen almacenamiento (l)       | Total Storage Volume (l)  | 125                    | 125                    |
| Voltage (V AC)                              | Tensión (V AC)  | 220-240V~              | 220-240V~              |
| Frequency (Hz)                              | Frecuencia (Hz)   | 50                     | 50                     |
| Potencia (W)                                | Power Input (W)   | 100                    | 100                    |
| Peso Neto (Kg)                              | Net Weight (Kg)   | 47                     | 47                     |
| Profundidad sin tirador_D (mm)              | Depth without handle (mm/Inches)                                    | 556                    | 556                    |
| Profundidad con tirador (mm)                | Depth with handle (mm/Inches)                                       | 596                    | 596                    |
| Profundidad y altura zócalo_DxH (mm)        | Depth and height base_DxH (mm)                                      | 72x95                  | 72x95                  |
| Secciones de frío                           | Number of Sections  | 1                      | 1                      |
| Nº Bandejas madera Haya                     | No. Trays removable wood Haya                                       | 3                      | 3                      |
| Nº Bandejas departamento fijo               | No. Trays fixed department  | 1                      | 1                      |
| Nº bandejas o guías fijas                   | Cabinet Shelf (Q'ty)<br>(Sliding Wooden Shelves)                    | 1                      | 1                      |
| Bandejas con guías correderas               | Trays with sliding guides   | 3                      | 3                      |
| Control temperatura                         | Temp. Control (Electronic-Digital/Mechanical)                       | Electrónico-Digital    | Electrónico-Digital    |
| Temperatura operativa                       | Temp. Range (°C/°F)   | 2~12°C                 | 2~12°C                 |
| Defrost (Descongelado) Automático           | Defrosting (Automatic)  | •                      | •                      |
| Luz interior                                | Light   | •                      | •                      |
| Alarma temperatura                          | Temperature Alarm System  | •                      | •                      |
| Alarma puerta                               | Door Alarm System   | •                      | •                      |
| Indicador temperatura display en °C/°F      | °C/°F Temperature Display   | •                      | •                      |
| Color Display interior                      | Interior Color Display  | Multicolor/Multicolour | Multicolor/Multicolour |
| Luz interior                                | Interior Light Type   | LED                    | LED                    |
| Color iluminación interior                  | Interior Light Color  | Multicolor/Multicolour | Multicolor/Multicolour |
| Interruptor luz                             | Light Switch  | •                      | •                      |
| BISAGRA profesional completamente integrada | Professional Fully-integrated HINDGE                                | -                      | •                      |
| Puerta reversible                           | Door reversibility  | •                      | •                      |
| Ángulo apertura                             | Door Opening Angle  | 115°                   | 95-115°                |
| Cristal puerta Filtro UV                    | Anti UV Glass   | •                      | •                      |
| Nº cristales puerta                         | Number of Layers for Glass Door                                     | 3                      | 3                      |
| Cristal templado                            | Tempered Glass  | •                      | •                      |
| Formato libre instalación.                  | Free Standing   | •                      | •                      |
| Formato integración bajo mueble.            | Built-under   | •                      | •                      |
| Ventilación, zócalo                         | Air Ventilation (Kitchen Unit Ventilation/Front Plinth Ventilation) | •                      | •                      |
| Clase energética / 2021                     | Energy Efficiency Class / 2021                                      | C                      | C                      |
| Clase climática                             | Climate Class (Temp. Range)   | 0,1,2,3,4,6,8          | 0,1,2,3,4,6,8          |
| Corriente (A)                               | Current (A)   | 1,2                    | 1,2                    |
| Consumo (Kwh/ año) / 2021                   | Energy Consumption (kWh/y.r) / 2021                                 | 255                    | 255                    |
| Nº Unidades de lámpara led interior         | Interior Light Number Qty   | 18                     | 18                     |
| Consumo por unidad led interior (W)         | Consumption for indoor led unit (W)                                 | 0,05                   | 0,05                   |
| Consumo Total luz led interior (W)          | Consumption Total indoor led light (W)                              | 0,9                    | 0,9                    |
| Refrigerante                                | Refrigerant Type  | R600a                  | R600a                  |
| Potencia sonora LwA (dBA) / 2021            | Sound LwA (dB(A) re 1 pW) / 2021                                    | 40                     | 40                     |

## ADVERTENCIAS / NOTAS

- Pando se reserva el derecho de cambiar o anular cualquier medida de los artículos del catálogo, sin previo aviso y no se hace responsable de los errores u omisiones que pudieran darse en el catálogo o en esta tarifa. Características técnicas y precios de referencia válidos salvo error tipográfico u omisión.
- La configuración de la zona inferior de las campanas, en cuanto a filtros e iluminación puede variar según la imagen del catálogo, dependiendo el modelo y medida de la misma, con la finalidad de optimizar el rendimiento del producto en función de los elementos de cocción que tengan previsto instalar. Para ello nuestro departamento técnico está a su servicio para asesorarle.
- Debe tenerse en cuenta también, tanto en los motores exteriores como en los motores de tejado y mural, la necesidad de facilitar la accesibilidad al motor en caso de reparación o mantenimiento, ya sea en falsos techos dejando registro, en muros, en tejados o en chimeneas debe de preverse un acceso seguro para el personal técnico. Pando no podrá responsabilizarse de la reparación de este componente, si no se tiene en cuenta lo prescrito para estos motores.

## NOTAS FINALES IBERIA

- Precios válidos hasta nuevo aviso. LOS PRECIOS NO INCLUYEN EL RESPECTIVO IMPUESTO.
- NO SE ADMITEN DEVOLUCIONES que no hayan sido autorizadas por Pando directamente y deberán ir acompañadas del número de albarán con el que fueron entregadas y con el número de factura correspondiente, si ya obra en su poder.
- VERIFIQUEN EL MATERIAL A SU ENTREGA. Sólo se dispone de 24h. para reclamar los posibles daños ocasionados por el transporte a la compañía aseguradora. Pando se reserva el derecho a verificar toda devolución y generar factura de cargo en caso de una deficiente manipulación del material.
- Los productos Pando disponen de garantía, siempre y cuando los mismos estén debidamente manipulados e instalados por personal especializado. Sólo se aceptará la devolución de material en su empaque original.
- Portes de envío incluidos para Península Ibérica, Baleares y Canarias. Para ventas inferiores a 300€ PVR, los portes serán debidos. Los portes del envío se incluirán en la factura.
- En el caso de recambios, se cobrarán los portes en la factura.

## COMMENTS / NOTES

- Pando reserves its right (without any prior notice) to change or cancel any size of catalogue items and is not responsible for errors or omissions arising thereby. Technical characteristics and reference prices are valid except for typographical errors and omissions.
- The configuration of the filters and lighting of the hood can vary from the catalogue illustration, depending on the model and size of the hood. This is to maximise the performance of the product and is dependent on the layout of the cooking elements. Our technical department will gladly offer you advice on how to do this.
- It is important to remember the requirement to ensure easy access to the motor in case of need for repair or maintenance, whether in false ceilings, walls, roofs or fireplaces, to ensure a secure access for the technical personnel of Pando. Pando shall not be responsible to repair these motors where the installation instructions of Pando were not followed.

## FINAL NOTES IBERIA

- Prices are available until further notice. PRICES DON'T INCLUDE THE RESPECTIVE TAXES.
- RETURNS that have not been authorised directly by PANDO WILL NOT BE ACCEPTED and must be supported by the delivery note number with which they were delivered, and with the corresponding invoice number if it has already been received by the customer.
- CHECK THE MATERIAL AT THE TIME OF DELIVERY. You only have 24 hours to claim any damage caused by the transport to the insurance company. Pando reserves the right to check all returns and to generate a charge invoice in case of poor handling of the material.
- Pando products are guaranteed, provided that they have been properly handled and installed by specialised personnel. We will only accept the return of material in its original packaging.
- Shipping charges are included for the Iberian Peninsula, Balearic, and Canary Islands. For sales of less than 300€ PVR, shipping costs will be charged. Postage will be included in the invoice.
- In the case of replacement parts, postage will be charged to the invoice.

- Pando dispone de una amplia red de servicio Post Venta en todos los países donde distribuye sus productos que garantiza su calidad en el mantenimiento, servicio de repuestos y accesorios originales Pando. Para más información consulte nuestra web.
- También disponemos de una División Técnica en la Central de Pando, que atenderá sus consultas técnicas y solicitudes de servicio técnico, garantizando la mejor atención personalizada

- Pando has an extensive after-sales service network in all the countries where it distributes the products, which guarantees the quality of maintenance, service, original Pando spare parts, and accessories. For more information, please visit our website.
- We also have a Technical Division at Pando Headquarters, which will attend to your technical requests and questions, guaranteeing the best personalised attention.

### Datos de contacto Servicio Técnico Oficial Autorizado Pando / Official Pando Customer Service Contact Details

| ESPAÑA, PORTUGAL Y ANDORRA:  |   | OTROS PAÍSES:   |   |
|--|---|---|---|
| ES<br><a href="http://www.pando.es/asistencia-tecnica/">www.pando.es/asistencia-tecnica/</a> |  | EN<br><a href="https://www.pando.es/en/after-sales-services/">https://www.pando.es/en/after-sales-services/</a> |  |
|  |   | FR<br><a href="https://www.pando.es/fr/service-apres-vente/">https://www.pando.es/fr/service-apres-vente/</a>   |   |

Las imágenes y contenido de este catálogo son propiedad exclusiva de Pando - INOXPAN, S.L., por lo que queda totalmente prohibida su utilización y la reproducción total o parcial sin previa autorización por escrito.

**LAS IMÁGENES MOSTRADAS EN ESTE CATÁLOGO SON INFORMATIVAS Y NO SON CONTRACTUALES.**

Pando - INOXPAN, S.L. se reserva el derecho de modificar, alterar o mejorar cualquier característica, medida o dibujo técnico que se exponen en este catálogo sin previo aviso. Toda la información y precios son válidos salvo error tipográfico u omisión.

Images and content in this catalogue is of exclusive property of Pando- INOXPAN S.L, for which it is completely forbidden the use of images as well as total or partial reproduction without previous authorisation in written.

**THE IMAGES SHOWN IN THIS CATALOGUE ARE FOR INFORMATION AND ARE NOT CONTRACTUAL.**

Pando - INOXPAN, S.L. reserves the right to modify, alter or improve any characteristics, measurements or technical drawings shown in this catalogue without prior notice. All information and prices are valid except for typographical errors or omissions.

**Pando**  
integral*cooking*

**INXOPAN, S.L.**

Pol. Ind. El Cros  
Av. El Molí de les Mateves,11  
Apdo. Correos nº21  
08310 ARGENTONA  
(Barcelona - Spain)

Tel. +34 93 757 94 11  
Fax +34 93 757 96 53

**España, Portugal y Andorra:** [com.pando@pando.es](mailto:com.pando@pando.es)  
**Export:** [export@pando.es](mailto:export@pando.es)

[www.pando.es](http://www.pando.es)

